



Oficio No. CDEEMN/124/2021
Tepic, Nayarit, a 15 de julio de 2021

Asunto: Se remite Informe de Avance en la
Gestión Financiera

L.C. JOSE LUIS RIVERA HERNANDEZ
DIRECTOR DE CONTABILIDAD
PRESENTE

SE RECIBE A RESERVA DE VALIDAR QUE
CONTIENE EL SOPORTE DOCUMENTAL
REQUERIDO Y QUE LOS ESTADOS
FINANCIEROS CUMPLEN CON LAS REGLAS
ESTABLECIDAS PARA SU CONSOLIDACIÓN
RESPECTIVA


Por medio del presente se remite a Usted los Informes de Avance de Gestión Financiera y formatos de la L.D.F. al 30 de junio de 2021, la cual se detalla a continuación:

- Flujo contable de Ingresos y Egresos del trimestre del 01 de abril al 30 de junio de 2021.
- El avance del cumplimiento de los programas con base en los indicadores aprobados en el Presupuesto de Egresos al 30 de junio de 2021.
- Estado de Situación Financiera al 30 de junio de 2021.
- Estado de actividades con movimiento del 01 de abril al 30 de junio de 2021.
- Notas al Informe de Avance de Gestión Financiera.
- Formatos de la Ley de Disciplina Financiera del 01 de abril al 30 de junio de 2021.
- CD (Disco Compacto) con el respaldo de la base de datos del Sistema de Contabilidad al 30 de junio de 2021.

ATENTAMENTE
CENTRO DE DESARROLLO ECONOMICO EDUCATIVO
DE LA MESA DE EL NAYAR



LIC. MARISOL MEDINA BALLESTEROS
DIRECTORA GENERAL



GOBIERNO DEL EDO. DE NAYARIT
SECRETARIA DE
EDUCACION
REPARATORIA
CENTRO DE DESARROLLO
ECONOMICO EDUCATIVO
DE LA MESA DEL NAYAR
CLAVE: 18EBH0006F
MESA DEL NAYAR, MPIO.
DE EL NAYAR, NAYARIT.

c.c.p Minutario
MMB/rkr

CENTRO DE DESARROLLO ECONOMICO EDUCATIVO
DE LA MESA DE EL NAYAR
Carretera Federal Ruiz - Zacatecas KM 100.9
Mesa del Nayar, Municipio del Nayar, Nayarit C.P. 63546
Oficina Enlace Morelos 241 Ote. Col. Centro, Tepic Nayarit
Tel. (311) 133 57 21




CENTRO DE DESARROLLO ECONÓMICO EDUCATIVO DE LA
NAYARIT
Flujo Operacional


Del 01/abr./2021 al 30/jun./2021

Usu: supervisor
Rep: rptFlujoOperacional

Fecha y hora de Impresión | 14/jul./2021
12:25 p. m.

DISPONIBILIDAD AL 1 DE ABRIL DE 2021		\$1,511,374.54
INGRESOS Y OTROS BENEFICIOS		
TRANSFERENCIAS, ASIGNACIONES, SUBSIDIOS Y SUBVENCIONES, Y PENSIONES Y JUBILACIONES	\$2,120,113.24	
TOTAL INGRESOS Y OTROS BENEFICIOS		\$2,120,113.24
GASTOS Y OTRAS PERDIDAS		\$3,631,487.78
DISPONIBILIDAD AL 30 DE JUNIO DE 2021		<u>\$3,631,487.78</u>
INTEGRACIÓN DE DISPONIBILIDAD AL 30 DE JUNIO DE 2021		
CUENTAS DE BALANCE DEUDORA		
BANCOS/TESORERÍA		
CUENTAS POR COBRAR A CORTO PLAZO	\$4,260,769.63	
DEUDORES DIVERSOS POR COBRAR A CORTO PLAZO	\$1,597.60	
MOBILIARIO Y EQUIPO DE ADMINISTRACIÓN	\$706,365.77	
VEHÍCULOS Y EQUIPO DE TRANSPORTE	\$236,017.41	
MAQUINARIA, OTROS EQUIPOS Y HERRAMIENTAS	\$241,283.00	
SOFTWARE	\$171,256.03	
LICENCIAS	\$20,788.40	
	\$3,236.40	
CUENTAS DE BALANCE ACREADORAS		\$5,641,314.24
SERVICIOS PERSONALES POR PAGAR A CORTO PLAZO	\$28,711.92	
PROVEEDORES POR PAGAR A CORTO PLAZO	\$489,017.14	
RETENCIONES Y CONTRIBUCIONES POR PAGAR A CORTO PLAZO	\$211,552.79	
RESULTADOS DE EJERCICIOS ANTERIORES	\$1,280,544.61	
		\$2,009,826.46
		<u>\$3,631,487.78</u>


LIC. MARISOL MEDINA BALLESTEROS
DIRECTORA GENERAL


LIC. DIEGO IVAN MAYA CRISTOBAL
COORDINADOR ADMINISTRATIVO

GOBIERNO DEL ESTADO DE NAYARIT
PRESUPUESTO DE EGRESOS DEL ESTADO DE NAYARIT 2021
MATRIZ DE INDICADORES PARA RESULTADOS (MIR) 2021
REPORTE DE AVANCE DE METAS DE LOS INDICADORES

Periodo que se reporta: Segundo Trimestre

DEPENDENCIA:	CENTRO DE DESARROLLO ECONOMICO EDUCATIVO DE LA MESA DEL NAYAR (CDEEMN)		MIR (CDEEMN) - 1		DESGLOSE DE MONTO ASIGNADO AL PROGRAMA PRESUPUESTAL	CRITERIO DE DEFINICION DEL MONTO ASIGNADO (Marque con X)	MONTO EJERCIDO AL TRIMESTRE QUE SE REPORTA				NOTA COMPLEMENTARIA (Responde a los montos)									
	PEID 2017-2021	CLAVE FUNCIONAL	MIR	COEEMN			1er. Trimestre	2do. Trimestre	3er. Trimestre	4to. Trimestre										
DEST/COEP	FIN	SE	M	PP	MONTO DEL PP AUTORIZADO EN EL PRESUPUESTO DE EGRESOS	REAL	ESTIMADO	1er. Trimestre	2do. Trimestre	3er. Trimestre	4to. Trimestre	El Monto Ejercido en el Segundo Trimestre de real El Centro Educativo de Otras Fuentes, correspondiente al Presupuesto Federal para CDEEMN para el ejercicio fiscal 2021.								
ER3	02	05	02	E	000	358,813,803	X	1,241,580	1,914,326											
Nombre de Beneficiarios (Población objetivo):					Indicaciones de meta de 14 y tasas de abarcamiento de 100% y 100% respectivamente para los alumnos que se beneficiarán con los servicios de educación superior de las instituciones de educación superior de las	252		448,551	1,989,502											
Resumen Narrativo					Nombre del Indicador	Definición	Formula	Unidad de Medida/ Presencia	Tipos de Medida/ Dimensión e Indicador	Sede/ Lugar del Indicador	Supuestos	Linea Base	Variables de la formula	Metas	1er. Trimestre	2do. Trimestre	3er. Trimestre	4to. Trimestre	Justificación de Resultados	Fuente de Información del Indicador

Contribuir a fortalecer la calidad y pertinencia de la educación media superior y capacitación para el trabajo, buscando asegurar mayor cobertura, inclusión y equidad educativa entre todos los grupos de la población serena, en un contexto internacional.		Programa General de Promoción General de la Educación Media Superior (PGEMS)	Suma de los promedios generales de los estudiantes egresados generación N / Total de alumnos egresados generación N	Porcentaje	Estratégico	Académico	Los alumnos egresados de la generación N con un nivel de aprovechamiento superior al promedio de la generación N.	2020	6.53	6.53										Comprobado de forma directa en el control estadístico.
Contribuir a fortalecer la calidad y pertinencia de la educación media superior y capacitación para el trabajo, buscando asegurar mayor cobertura, inclusión y equidad educativa entre todos los grupos de la población serena, en un contexto internacional.		Programa General de Promoción General de la Educación Media Superior (PGEMS)	Suma de los promedios generales de los estudiantes egresados generación N / Total de alumnos egresados generación N	Porcentaje	Estratégico	Académico	Los alumnos egresados de la generación N con un nivel de aprovechamiento superior al promedio de la generación N.	2020	6.53	6.53										Comprobado de forma directa en el control estadístico.

Los estudiantes indígenas y mestizos de los grupos de la población serena de los municipios de la zona rural de Nayarit, que se beneficiarán con el programa de apoyo a la formación académica, que le facilite acceder a una profesión, trabajo u oficio.		Programa de Apoyo a la Formación Académica (PAFA)	Porcentaje de alumnos que egresaron de la generación N con un nivel de aprovechamiento superior al promedio de la generación N.	100	Estratégico	Académico	Los alumnos egresados de la generación N con un nivel de aprovechamiento superior al promedio de la generación N.	2020	100.00	100.00										Región de responsabilidad de la Secretaría de Educación Pública, a través del SEP-INEGI, nivel básico y medio superior.
Los estudiantes indígenas y mestizos de los grupos de la población serena de los municipios de la zona rural de Nayarit, que se beneficiarán con el programa de apoyo a la formación académica, que le facilite acceder a una profesión, trabajo u oficio.		Programa de Apoyo a la Formación Académica (PAFA)	Porcentaje de alumnos que egresaron de la generación N con un nivel de aprovechamiento superior al promedio de la generación N.	100	Estratégico	Académico	Los alumnos egresados de la generación N con un nivel de aprovechamiento superior al promedio de la generación N.	2020	100.00	100.00										Región de responsabilidad de la Secretaría de Educación Pública, a través del SEP-INEGI, nivel básico y medio superior.

Los estudiantes indígenas y mestizos de los grupos de la población serena de los municipios de la zona rural de Nayarit, que se beneficiarán con el programa de apoyo a la formación académica, que le facilite acceder a una profesión, trabajo u oficio.		Programa de Apoyo a la Formación Académica (PAFA)	Porcentaje de alumnos que egresaron de la generación N con un nivel de aprovechamiento superior al promedio de la generación N.	100	Estratégico	Académico	Los alumnos egresados de la generación N con un nivel de aprovechamiento superior al promedio de la generación N.	2020	100.00	100.00										Región de responsabilidad de la Secretaría de Educación Pública, a través del SEP-INEGI, nivel básico y medio superior.
--	--	---	---	-----	-------------	-----------	---	------	--------	--------	--	--	--	--	--	--	--	--	--	---

Los estudiantes indígenas y mestizos de los grupos de la población serena de los municipios de la zona rural de Nayarit, que se beneficiarán con el programa de apoyo a la formación académica, que le facilite acceder a una profesión, trabajo u oficio.		Programa de Apoyo a la Formación Académica (PAFA)	Porcentaje de alumnos que egresaron de la generación N con un nivel de aprovechamiento superior al promedio de la generación N.	100	Estratégico	Académico	Los alumnos egresados de la generación N con un nivel de aprovechamiento superior al promedio de la generación N.	2020	100.00	100.00										Región de responsabilidad de la Secretaría de Educación Pública, a través del SEP-INEGI, nivel básico y medio superior.
--	--	---	---	-----	-------------	-----------	---	------	--------	--------	--	--	--	--	--	--	--	--	--	---

Los estudiantes indígenas y mestizos de los grupos de la población serena de los municipios de la zona rural de Nayarit, que se beneficiarán con el programa de apoyo a la formación académica, que le facilite acceder a una profesión, trabajo u oficio.		Programa de Apoyo a la Formación Académica (PAFA)	Porcentaje de alumnos que egresaron de la generación N con un nivel de aprovechamiento superior al promedio de la generación N.	100	Estratégico	Académico	Los alumnos egresados de la generación N con un nivel de aprovechamiento superior al promedio de la generación N.	2020	100.00	100.00										Región de responsabilidad de la Secretaría de Educación Pública, a través del SEP-INEGI, nivel básico y medio superior.
--	--	---	---	-----	-------------	-----------	---	------	--------	--------	--	--	--	--	--	--	--	--	--	---

Los estudiantes indígenas y mestizos de los grupos de la población serena de los municipios de la zona rural de Nayarit, que se beneficiarán con el programa de apoyo a la formación académica, que le facilite acceder a una profesión, trabajo u oficio.		Programa de Apoyo a la Formación Académica (PAFA)	Porcentaje de alumnos que egresaron de la generación N con un nivel de aprovechamiento superior al promedio de la generación N.	100	Estratégico	Académico	Los alumnos egresados de la generación N con un nivel de aprovechamiento superior al promedio de la generación N.	2020	100.00	100.00										Región de responsabilidad de la Secretaría de Educación Pública, a través del SEP-INEGI, nivel básico y medio superior.
--	--	---	---	-----	-------------	-----------	---	------	--------	--------	--	--	--	--	--	--	--	--	--	---

Resumen Narrativo	Nombre del Indicador	Definición	Fórmula	Unidad de Medida / Frecuencia	Tipo de Indicador y Dimensión	Siglo del Indicador	Supuestos	Línea Base	Variables de la Fórmula	Metas	1er. Trimestre	2do. Trimestre	3er. Trimestre	4to. Trimestre	Justificación de Resultados
C1 Educación media superior regular	Porcentaje de alumnos que ingresaron a las universidades en el primer semestre de 2020	Identifica el porcentaje de los profesores (Docentes académicos) en el primer semestre de 2020 que ingresaron a las universidades en el primer semestre de 2020. Se calcula con la siguiente fórmula: $\frac{\text{Número de alumnos que ingresaron a las universidades en el primer semestre de 2020}}{\text{Número de alumnos que ingresaron a las universidades en el primer semestre de 2020}} \times 100$	$\frac{\text{Número de alumnos que ingresaron a las universidades en el primer semestre de 2020}}{\text{Número de alumnos que ingresaron a las universidades en el primer semestre de 2020}} \times 100$	Porcentaje Anual	Gestión Académica	Asesoría	Las instituciones de educación superior deben contar con los recursos humanos, financieros y materiales necesarios para garantizar la calidad de la educación superior.	50.00	Docentes Académicos En El Primer Semestre De 2020	50.00					Docentes con experiencia en el primer semestre de 2020.
C2 Servicio gratuito de alimentación y albergue	Porcentaje de alumnos que ingresaron a las universidades en el primer semestre de 2020	Identifica el porcentaje de los profesores (Docentes académicos) en el primer semestre de 2020 que ingresaron a las universidades en el primer semestre de 2020. Se calcula con la siguiente fórmula: $\frac{\text{Número de alumnos que ingresaron a las universidades en el primer semestre de 2020}}{\text{Número de alumnos que ingresaron a las universidades en el primer semestre de 2020}} \times 100$	$\frac{\text{Número de alumnos que ingresaron a las universidades en el primer semestre de 2020}}{\text{Número de alumnos que ingresaron a las universidades en el primer semestre de 2020}} \times 100$	Porcentaje Anual	Gestión Académica	Asesoría	Las instituciones de educación superior deben contar con los recursos humanos, financieros y materiales necesarios para garantizar la calidad de la educación superior.	50.00	Docentes Académicos En El Primer Semestre De 2020	50.00					Docentes con experiencia en el primer semestre de 2020.
C3 Desarrollo de proyectos productivos y capacitación para el trabajo	Porcentaje de alumnos que ingresaron a las universidades en el primer semestre de 2020	Identifica el porcentaje de los profesores (Docentes académicos) en el primer semestre de 2020 que ingresaron a las universidades en el primer semestre de 2020. Se calcula con la siguiente fórmula: $\frac{\text{Número de alumnos que ingresaron a las universidades en el primer semestre de 2020}}{\text{Número de alumnos que ingresaron a las universidades en el primer semestre de 2020}} \times 100$	$\frac{\text{Número de alumnos que ingresaron a las universidades en el primer semestre de 2020}}{\text{Número de alumnos que ingresaron a las universidades en el primer semestre de 2020}} \times 100$	Porcentaje Anual	Gestión Académica	Asesoría	Las instituciones de educación superior deben contar con los recursos humanos, financieros y materiales necesarios para garantizar la calidad de la educación superior.	50.00	Docentes Académicos En El Primer Semestre De 2020	50.00					Docentes con experiencia en el primer semestre de 2020.
C4 Formación a la identidad cultural de las comunidades indígenas y la cultura mestiza	Porcentaje de alumnos que ingresaron a las universidades en el primer semestre de 2020	Identifica el porcentaje de los profesores (Docentes académicos) en el primer semestre de 2020 que ingresaron a las universidades en el primer semestre de 2020. Se calcula con la siguiente fórmula: $\frac{\text{Número de alumnos que ingresaron a las universidades en el primer semestre de 2020}}{\text{Número de alumnos que ingresaron a las universidades en el primer semestre de 2020}} \times 100$	$\frac{\text{Número de alumnos que ingresaron a las universidades en el primer semestre de 2020}}{\text{Número de alumnos que ingresaron a las universidades en el primer semestre de 2020}} \times 100$	Porcentaje Anual	Gestión Académica	Asesoría	Las instituciones de educación superior deben contar con los recursos humanos, financieros y materiales necesarios para garantizar la calidad de la educación superior.	50.00	Docentes Académicos En El Primer Semestre De 2020	50.00					Docentes con experiencia en el primer semestre de 2020.
C5 Programas y proyectos escolares	Porcentaje de alumnos que ingresaron a las universidades en el primer semestre de 2020	Identifica el porcentaje de los profesores (Docentes académicos) en el primer semestre de 2020 que ingresaron a las universidades en el primer semestre de 2020. Se calcula con la siguiente fórmula: $\frac{\text{Número de alumnos que ingresaron a las universidades en el primer semestre de 2020}}{\text{Número de alumnos que ingresaron a las universidades en el primer semestre de 2020}} \times 100$	$\frac{\text{Número de alumnos que ingresaron a las universidades en el primer semestre de 2020}}{\text{Número de alumnos que ingresaron a las universidades en el primer semestre de 2020}} \times 100$	Porcentaje Anual	Gestión Académica	Asesoría	Las instituciones de educación superior deben contar con los recursos humanos, financieros y materiales necesarios para garantizar la calidad de la educación superior.	50.00	Docentes Académicos En El Primer Semestre De 2020	50.00					Docentes con experiencia en el primer semestre de 2020.
C6 Programas y proyectos escolares	Porcentaje de alumnos que ingresaron a las universidades en el primer semestre de 2020	Identifica el porcentaje de los profesores (Docentes académicos) en el primer semestre de 2020 que ingresaron a las universidades en el primer semestre de 2020. Se calcula con la siguiente fórmula: $\frac{\text{Número de alumnos que ingresaron a las universidades en el primer semestre de 2020}}{\text{Número de alumnos que ingresaron a las universidades en el primer semestre de 2020}} \times 100$	$\frac{\text{Número de alumnos que ingresaron a las universidades en el primer semestre de 2020}}{\text{Número de alumnos que ingresaron a las universidades en el primer semestre de 2020}} \times 100$	Porcentaje Anual	Gestión Académica	Asesoría	Las instituciones de educación superior deben contar con los recursos humanos, financieros y materiales necesarios para garantizar la calidad de la educación superior.	50.00	Docentes Académicos En El Primer Semestre De 2020	50.00					Docentes con experiencia en el primer semestre de 2020.

Handwritten signature or mark in blue ink.

Resumen Narrativo	Nombre del Indicador	Definición	Fórmula	Unidad de Medida	Tipo de Indicador / Dirección a medir	Sistema de Información	Supuestos	Línea Base	Variables de la Fórmula	Meses				Justificación de Resultados	
									Año de Línea Base	Datos de las variables	1er. Trimestre	2do. Trimestre	3er. Trimestre	4to. Trimestre	Análisis Inicial e Interpretación de Resultados
									Línea Base	Datos de las variables	Datos de las variables	Datos de las variables	Datos de las variables	Datos de las variables	Fuente de Información del Indicador

C142 Evaluación interna del desempeño docente	Porcentaje de evaluaciones positivas para el desempeño docente	Identifica el porcentaje de evaluaciones positivas para el desempeño docente en los documentos de los docentes y el grado de cumplimiento de los alumnos del año de la evaluación docente	Evaluaciones al desempeño docente	Porcentaje	Gestión	Académica	Se asume la existencia de evaluaciones al desempeño docente en los documentos de los docentes y el grado de cumplimiento de los alumnos del año de la evaluación docente	2020	50.00	Evaluaciones Al Desempeño Docente	2020	2.00	100.00	1.00	0.00	0.00
											2.00	100.00	1.00	0.00	0.00	

C143 Desarrollo de actividades deportivas, culturales y de convivencia	Porcentaje de actividades deportivas, culturales y de convivencia realizadas	Identifica el desarrollo de actividades deportivas, culturales y de convivencia en los documentos de los docentes y el grado de cumplimiento de los alumnos del año de la evaluación docente	Actividades deportivas, culturales y de convivencia	Porcentaje	Gestión	Académica	Se asume la existencia de actividades deportivas, culturales y de convivencia en los documentos de los docentes y el grado de cumplimiento de los alumnos del año de la evaluación docente	2020	30.00	Actividades Deportivas, Culturales y de Convivencia Escolar	2020	4.00	100.00	0.01	0.00	0.01
											4.00	100.00	0.01	0.00	0.01	

C211 Organización de servicio gratuito de alimentación, basado en una propuesta valorativa nutricional del menú escolar	Porcentaje de raciones alimentarias otorgadas	Identifica el porcentaje del número de raciones alimentarias otorgadas en relación a los alumnos del menú escolar	Raciones alimentarias	Porcentaje	Gestión	Académica	Se asume la existencia de raciones alimentarias otorgadas en los documentos de los alumnos del menú escolar	2020	0.00	Raciones Alimentarias	2020	152.00	0.00	0.00	0.00	0.00
											152.00	0.00	0.00	0.00	0.00	

C212 Organización de servicio gratuito de alimentación, bajo los procedimientos de abastecimiento de Seguridad e Higiene.	Porcentaje de estudiantes abastecidos	Identifica el porcentaje del número de abastecidos en relación a los programas de abastecimiento de Seguridad e Higiene.	Estudiantes abastecidos	Porcentaje	Gestión	Académica	Se asume la existencia de abastecidos en los documentos de los programas de abastecimiento de Seguridad e Higiene.	2020	0.00	Estudiantes Abastecidos	2020	152.00	0.00	0.00	0.00	0.00
											152.00	0.00	0.00	0.00	0.00	

C213 Organización de actividades deportivas, culturales y de convivencia	Porcentaje de actividades deportivas, culturales y de convivencia realizadas	Identifica el porcentaje del número de actividades deportivas, culturales y de convivencia realizadas en los documentos de los docentes y el grado de cumplimiento de los alumnos del año de la evaluación docente	Actividades deportivas, culturales y de convivencia	Porcentaje	Gestión	Académica	Se asume la existencia de actividades deportivas, culturales y de convivencia en los documentos de los docentes y el grado de cumplimiento de los alumnos del año de la evaluación docente	2020	0.00	Actividades Deportivas, Culturales y de Convivencia Escolar	2020	100.00	0.01	0.01	0.01	0.01
											100.00	0.01	0.01	0.01	0.01	

C214 Organización de actividades deportivas, culturales y de convivencia	Porcentaje de actividades deportivas, culturales y de convivencia realizadas	Identifica el porcentaje del número de actividades deportivas, culturales y de convivencia realizadas en los documentos de los docentes y el grado de cumplimiento de los alumnos del año de la evaluación docente	Actividades deportivas, culturales y de convivencia	Porcentaje	Gestión	Académica	Se asume la existencia de actividades deportivas, culturales y de convivencia en los documentos de los docentes y el grado de cumplimiento de los alumnos del año de la evaluación docente	2020	0.00	Actividades Deportivas, Culturales y de Convivencia Escolar	2020	100.00	0.01	0.01	0.01	0.01
											100.00	0.01	0.01	0.01	0.01	

C215 Organización de actividades deportivas, culturales y de convivencia	Porcentaje de actividades deportivas, culturales y de convivencia realizadas	Identifica el porcentaje del número de actividades deportivas, culturales y de convivencia realizadas en los documentos de los docentes y el grado de cumplimiento de los alumnos del año de la evaluación docente	Actividades deportivas, culturales y de convivencia	Porcentaje	Gestión	Académica	Se asume la existencia de actividades deportivas, culturales y de convivencia en los documentos de los docentes y el grado de cumplimiento de los alumnos del año de la evaluación docente	2020	0.00	Actividades Deportivas, Culturales y de Convivencia Escolar	2020	100.00	0.01	0.01	0.01	0.01
											100.00	0.01	0.01	0.01	0.01	

C216 Organización de actividades deportivas, culturales y de convivencia	Porcentaje de actividades deportivas, culturales y de convivencia realizadas	Identifica el porcentaje del número de actividades deportivas, culturales y de convivencia realizadas en los documentos de los docentes y el grado de cumplimiento de los alumnos del año de la evaluación docente	Actividades deportivas, culturales y de convivencia	Porcentaje	Gestión	Académica	Se asume la existencia de actividades deportivas, culturales y de convivencia en los documentos de los docentes y el grado de cumplimiento de los alumnos del año de la evaluación docente	2020	0.00	Actividades Deportivas, Culturales y de Convivencia Escolar	2020	100.00	0.01	0.01	0.01	0.01
											100.00	0.01	0.01	0.01	0.01	

C217 Organización de actividades deportivas, culturales y de convivencia	Porcentaje de actividades deportivas, culturales y de convivencia realizadas	Identifica el porcentaje del número de actividades deportivas, culturales y de convivencia realizadas en los documentos de los docentes y el grado de cumplimiento de los alumnos del año de la evaluación docente	Actividades deportivas, culturales y de convivencia	Porcentaje	Gestión	Académica	Se asume la existencia de actividades deportivas, culturales y de convivencia en los documentos de los docentes y el grado de cumplimiento de los alumnos del año de la evaluación docente	2020	0.00	Actividades Deportivas, Culturales y de Convivencia Escolar	2020	100.00	0.01	0.01	0.01	0.01
											100.00	0.01	0.01	0.01	0.01	

C218 Organización de actividades deportivas, culturales y de convivencia	Porcentaje de actividades deportivas, culturales y de convivencia realizadas	Identifica el porcentaje del número de actividades deportivas, culturales y de convivencia realizadas en los documentos de los docentes y el grado de cumplimiento de los alumnos del año de la evaluación docente	Actividades deportivas, culturales y de convivencia	Porcentaje	Gestión	Académica	Se asume la existencia de actividades deportivas, culturales y de convivencia en los documentos de los docentes y el grado de cumplimiento de los alumnos del año de la evaluación docente	2020	0.00	Actividades Deportivas, Culturales y de Convivencia Escolar	2020	100.00	0.01	0.01	0.01	0.01
											100.00	0.01	0.01	0.01	0.01	

[Handwritten signature]



CENTRO DE DESARROLLO ECONÓMICO EDUCATIVO DE LA MESA DE EL NAYAR

NAYARIT

Estado de Situación Financiera

Al 30/jun./2021

Usu: supervisor
Rep: rptEstadoSituacionFinanciera

Fecha y | 14/jul./2021
hora de Impresión | 12:23 p. m.

	2021	2020	2021	2020
ACTIVO			PASIVO	
ACTIVO CIRCULANTE			PASIVO CIRCULANTE	
EFFECTIVO Y EQUIVALENTES	\$4,968,733.00	\$1,299,785.32	CUENTAS POR PAGAR A CORTO PLAZO	\$729,281.85
DERECHOS A RECIBIR EFFECTIVO O EQUIVALENTES	\$4,260,769.63	\$591,821.95	DOCUMENTOS POR PAGAR A CORTO PLAZO	\$729,281.85
DERECHOS A RECIBIR BIENES O SERVICIOS	\$707,963.37	\$707,963.37	PORCIÓN A CORTO PLAZO DE LA DEUDA PÚBLICA A L	\$0.00
INVENTARIOS	\$0.00	\$0.00	TÍTULOS Y VALORES A CORTO PLAZO	\$0.00
ALMACENES	\$0.00	\$0.00	PASIVOS DIFERIDOS A CORTO PLAZO	\$0.00
ESTIMACIÓN POR PÉRDIDA O DETERIORO DE ACTIVO:	\$0.00	\$0.00	FONDOS Y BIENES DE TERCEROS EN GARANTÍA Y/O /	\$0.00
OTROS ACTIVOS CIRCULANTES	\$0.00	\$0.00	PROVISIONES A CORTO PLAZO	\$0.00
Total de Activos Circulantes	\$4,968,733.00	\$1,299,785.32	OTROS PASIVOS A CORTO PLAZO	\$0.00
ACTIVO NO CIRCULANTE			Total de Pasivos Circulantes	\$729,281.85
INVERSIONES FINANCIERAS A LARGO PLAZO	\$672,581.24	\$672,581.24	PASIVO NO CIRCULANTE	
DERECHOS A RECIBIR EFFECTIVO O EQUIVALENTES A I	\$0.00	\$0.00	CUENTAS POR PAGAR A LARGO PLAZO	\$0.00
BIENES INMUEBLES, INFRAESTRUCTURA Y CONSTRU	\$0.00	\$0.00	DOCUMENTOS POR PAGAR A LARGO PLAZO	\$0.00
BIENES MUEBLES	\$648,556.44	\$648,556.44	DEUDA PÚBLICA A LARGO PLAZO	\$0.00
ACTIVOS INTANGIBLES	\$24,024.80	\$24,024.80	PASIVOS DIFERIDOS A LARGO PLAZO	\$0.00
DEPRECIACIÓN, DETERIORO Y AMORTIZACIÓN ACUMI	\$0.00	\$0.00	FONDOS Y BIENES DE TERCEROS EN GARANTÍA Y/O /	\$0.00
ACTIVOS DIFERIDOS	\$0.00	\$0.00	PROVISIONES A LARGO PLAZO	\$0.00
ESTIMACIÓN POR PÉRDIDA O DETERIORO DE ACTIVO:	\$0.00	\$0.00		
OTROS ACTIVOS NO CIRCULANTES	\$0.00	\$0.00		
Total de Activos No Circulantes	\$672,581.24	\$672,581.24	Total de Pasivos No Circulantes	\$0.00
Total del Activo	\$5,641,314.24	\$1,972,366.56	Total del Pasivo	\$729,281.85

	2021	2020
HACIENDA PÚBLICA/ PATRIMONIO		
HACIENDA PÚBLICA/PATRIMONIO CONTRIBUIDO		
APORTACIONES	\$0.00	\$0.00
DONACIONES DE CAPITAL	\$0.00	\$0.00
ACTUALIZACIÓN DE LA HACIENDA PÚBLICA/PATRIMON	\$0.00	\$0.00
HACIENDA PÚBLICA /PATRIMONIO GENERADO	\$4,912,032.39	\$1,280,544.61
RESULTADOS DEL EJERCICIO (AHORRO/ DESAHORRO,)	\$3,631,487.76	-\$873,308.12
RESULTADOS DE EJERCICIOS ANTERIORES	\$1,280,544.61	\$2,153,852.73
REVALUOS	\$0.00	\$0.00
RESERVAS	\$0.00	\$0.00
RECTIFICACIONES DE RESULTADOS DE EJERCICIOS A	\$0.00	\$0.00
EXCESO O INSUFICIENCIA EN LA ACTUALIZACIÓN DE LA I	\$0.00	\$0.00
RESULTADO POR POSICIÓN MONETARIA	\$0.00	\$0.00
RESULTADO POR TENENCIA DE ACTIVOS NO MONETA	\$0.00	\$0.00
COMISIONES	\$0.00	\$0.00
Total Hacienda Pública/Patrimonio	\$4,912,032.39	\$1,280,544.61



CENTRO DE DESARROLLO ECONÓMICO EDUCATIVO DE LA MESA DE EL NAYAR

NAYARIT

Estado de Situación Financiera

Al 30/jun./2021

Fecha y | 14/jul./2021

hora de Impresión | 12:23 p. m.

Usu: supervisor
Rep: rptEstadoSituacionFinanciera

	2021	2020
Total del Pasivo y Hacienda Pública/Patrimonio	\$5,641,314.24	\$1,972,366.56



CENTRO DE DESARROLLO ECONÓMICO EDUCATIVO DE LA MESA DE EL NAYAR

NAYARIT

Estado de Situación Financiera

Al 30/jun./2021

Ufr: supervisor
Rep: rptEstadoSituacionFinanciera

Fecha y hora de Impresión | 14/jul./2021 | 12:23 p. m.

CUENTAS DE ORDEN PRESUPUESTARIA:

LEY DE INGRESOS

	2021	2020
LEY DE INGRESOS ESTIMADA	\$0.00	\$9,207,692.41
LEY DE INGRESOS POR EJECUTAR	-\$4,597,579.20	\$1,297,124.00
MODIFICACIONES A LA LEY DE INGRESOS ESTIMADA	\$0.00	\$1,243,617.22
LEY DE INGRESOS DEVENGADA	\$4,597,579.20	\$8,154,185.63
LEY DE INGRESOS RECAUDADA	\$4,597,579.20	\$8,154,185.63

PRESUPUESTO DE EGRESOS

PRESUPUESTO DE EGRESOS APROBADO	\$8,380,357.37	\$9,141,079.22
PRESUPUESTO DE EGRESOS POR EJERCER	\$7,414,265.95	\$113,585.47
MODIFICACIONES AL PRESUPUESTO DE EGRESOS AP	\$0.00	\$0.00
PRESUPUESTO DE EGRESOS COMPROMETIDO	\$966,091.42	\$9,027,493.75
PRESUPUESTO DE EGRESOS DEVENGADO	\$966,091.42	\$9,027,493.75
PRESUPUESTO DE EGRESOS EJERCIDO	\$966,091.42	\$9,027,493.75
PRESUPUESTO DE EGRESOS PAGADO	\$966,091.42	\$9,027,493.75



CENTRO DE DESARROLLO ECONÓMICO EDUCATIVO DE LA NAYARIT

Estado de Actividades

Del 01/ene./2021 al 30/jun./2021

Usu: supervisor
Rep: rptEstadoActividades

Fecha y hora de Impresión 14/jul./2021 12:24 p. m.

	<u>2021</u>	<u>2020</u>
INGRESOS Y OTROS BENEFICIOS		
INGRESOS DE GESTIÓN		
IMPUESTOS	\$0.00	\$0.00
CUOTAS Y APORTACIONES DE SEGURIDAD SOCIAL	\$0.00	\$0.00
CONTRIBUCIONES DE MEJORAS	\$0.00	\$0.00
DERECHOS	\$0.00	\$0.00
PRODUCTOS	\$0.00	\$0.00
APROVECHAMIENTOS	\$0.00	\$0.00
INGRESOS POR VENTA DE BIENES Y PRESTACIÓN DE SERVICIOS	\$0.00	\$0.00
PARTICIPACIONES, APORTACIONES, CONVENIOS, INCENTIVOS DERIVADOS DE LA COLABORACIÓN FISCAL, FONDOS DISTINTOS DE APORTACIONES, TRANSFERENCIAS, ASIGNACIONES, SUBSIDIOS Y SUBVENCIONES, Y PENSIONES Y JUBILACIONES	\$4,597,579.20	\$4,262,844.99
PARTICIPACIONES, APORTACIONES, CONVENIOS, INCENTIVOS DERIVADOS DE LA COLABORACIÓN FISCAL Y FONDOS DISTINTOS DE APORTACIONES	\$0.00	\$0.00
TRANSFERENCIAS, ASIGNACIONES, SUBSIDIOS Y SUBVENCIONES, Y PENSIONES Y JUBILACIONES	\$4,597,579.20	\$4,262,844.99
OTROS INGRESOS Y BENEFICIOS	\$0.00	\$0.00
INGRESOS FINANCIEROS	\$0.00	\$0.00
INCREMENTO POR VARIACIÓN DE INVENTARIOS	\$0.00	\$0.00
DISMINUCIÓN DEL EXCESO DE ESTIMACIONES POR PÉRDIDA O DETERIORO U OBSOLESCENCIA	\$0.00	\$0.00
DISMINUCIÓN DEL EXCESO DE PROVISIONES	\$0.00	\$0.00
OTROS INGRESOS Y BENEFICIOS VARIOS	\$0.00	\$0.00
Total de Ingresos y Otros Beneficios	\$4,597,579.20	\$4,262,844.99
GASTOS Y OTRAS PÉRDIDAS		
GASTOS DE FUNCIONAMIENTO	\$966,091.42	\$2,836,638.71
SERVICIOS PERSONALES	\$773,191.09	\$2,265,295.88
MATERIALES Y SUMINISTROS	\$176,096.73	\$523,458.31
SERVICIOS GENERALES	\$16,803.60	\$47,884.52
TRANSFERENCIAS, ASIGNACIONES, SUBSIDIOS Y OTRAS AYUDAS	\$0.00	\$0.00
TRANSFERENCIAS INTERNAS Y ASIGNACIONES AL SECTOR PÚBLICO	\$0.00	\$0.00
TRANSFERENCIAS AL RESTO DEL SECTOR PÚBLICO	\$0.00	\$0.00
SUBSIDIOS Y SUBVENCIONES	\$0.00	\$0.00
AYUDAS SOCIALES	\$0.00	\$0.00
PENSIONES Y JUBILACIONES	\$0.00	\$0.00
TRANSFERENCIAS A FIDEICOMISOS, MANDATOS Y CONTRATOS ANÁLOGOS	\$0.00	\$0.00
TRANSFERENCIAS A LA SEGURIDAD SOCIAL	\$0.00	\$0.00
DONATIVOS	\$0.00	\$0.00
TRANSFERENCIAS AL EXTERIOR	\$0.00	\$0.00
PARTICIPACIONES Y APORTACIONES	\$0.00	\$0.00
PARTICIPACIONES	\$0.00	\$0.00
APORTACIONES	\$0.00	\$0.00
CONVENIOS	\$0.00	\$0.00
INTERESES, COMISIONES Y OTROS GASTOS DE LA DEUDA PÚBLICA	\$0.00	\$0.00
INTERESES DE LA DEUDA PÚBLICA	\$0.00	\$0.00
COMISIONES DE LA DEUDA PÚBLICA	\$0.00	\$0.00
GASTOS DE LA DEUDA PÚBLICA	\$0.00	\$0.00
COSTO POR COBERTURAS	\$0.00	\$0.00
APOYOS FINANCIEROS	\$0.00	\$0.00



CENTRO DE DESARROLLO ECONÓMICO EDUCATIVO DE LA NAYARIT

Estado de Actividades
Del 01/ene./2021 al 30/jun./2021

Usu: supervisor
Rep: rptEstadoActividades

Fecha y hora de Impresión | 14/jul./2021
12:24 p. m.

	<u>2021</u>	<u>2020</u>
OTROS GASTOS Y PÉRDIDAS EXTRAORDINARIAS		
ESTIMACIONES, DEPRECIACIONES, DETERIOROS, OBSOLESCENCIA Y AMORTIZACIONES	\$0.00	\$0.00
PROVISIONES	\$0.00	\$0.00
DISMINUCIÓN DE INVENTARIOS	\$0.00	\$0.00
AUMENTO POR INSUFICIENCIA DE ESTIMACIONES POR PÉRDIDA O DETERIORO U OBSOLESCENCIA	\$0.00	\$0.00
AUMENTO POR INSUFICIENCIA DE PROVISIONES	\$0.00	\$0.00
OTROS GASTOS	\$0.00	\$0.00
INVERSIÓN PÚBLICA		
INVERSIÓN PÚBLICA NO CAPITALIZABLE	\$0.00	\$0.00
Total de Gastos y otras Pérdidas	\$966,091.42	\$2,836,638.71
Resultado del Ejercicio (Ahorro/Desahorro)	\$3,631,487.78	\$1,426,206.28

"Bajo protesta de decir verdad declaramos que los Estados Financieros y sus notas, son razonablemente correctos y son responsabilidad del emisor".

LIC. MARISOL MEDINA BALLESTEROS
DIRECTORA GENERAL


LIC. DIEGO IVAN MAYA CRISTOBAL
COORDINADOR ADMINISTRATIVO

CENTRO DE DESARROLLO ECONOMICO EDUCATIVO DE LA MESA DE EL NAYAR

NOTAS AL INFORME DE AVANCE DE GESTION FINANCIERA

AL 30 DE JUNIO 2021

- I. El flujo contable de ingresos y egresos del 01 de enero al 30 de junio 2021, se anexa Estado de Flujo Operacional.
- II. Se anexa captura del avance del cumplimiento de los programas, con base en los indicadores aprobados en el Presupuesto de Egresos, correspondientes al primer trimestre del 2021.
- III. El balance presupuestal no cuenta con un saldo en negativo.
- IV. El Centro de Desarrollo Económico Educativo de la Mesa de El Nayar, no cuenta con recurso para realizar obras públicas.
- V. No hubo aumento al presupuesto de Egresos 2021
- VI. No tiene financiamiento y obligaciones contraídas por los entes públicos.
- VII. El Centro no cuenta con obligaciones a Corto Plazo.
- VIII. Al momento no se tiene deuda Estatal Garantizada.




LIC. MARISOL MEDINA BALLESTEROS
DIRECTORA GENERAL



LIC. DIEGO IVAN MAYA CRISTOBAL
COORDINADOR ADMINISTRATIVO

CENTRO DE DESARROLLO ECONOMICO EDUCATIVO DE LA MESA DE EL NAYAR (a)
Estado de Situación Financiera Detallado - LOF
al 30 de Junio de 2021 y al 31 de diciembre de 2020
(PESOS)

Concepto (c)	2021 (d)	31 de diciembre de 2020 (e)	Concepto (c)	2021 (d)	31 de diciembre de 2020 (e)
ACTIVO			PASIVO		
Activo Circulante			Activo Circulante		
a. Efectivo y Equivalentes (a=a1+a2+a3+a4+a5+a6+a7)	4,260,769.63	591,821.95	a. Cuentas por Pagar a Corto Plazo (a=a1+a2+a3+a4+a5+a6+a7+a8+a9)	729,281.85	691,821.95
a1) Efectivo	0.00	0.00	a1) Servicios Personales por Pagar a Corto Plazo	28,711.92	1,333.97
a2) Bancos/Tesorería	4,260,769.63	591,821.95	a2) Proveedores por Pagar a Corto Plazo	489,017.14	489,017.14
a3) Bancos/Dependencias y Otros	0.00	0.00	a3) Contratistas por Obras Públicas por Pagar a Corto Plazo	0.00	0.00
a4) Inversiones Temporales (Hasta 3 meses)	0.00	0.00	a4) Participaciones y Aportaciones por Pagar a Corto Plazo	0.00	0.00
a5) Fondos con Afectación Específica	0.00	0.00	a5) Transferencias Otorgadas por Pagar a Corto Plazo	0.00	0.00
a6) Depósitos de Fondos de Terceros en Garantía y/o Administración	0.00	0.00	a6) Intereses, Comisiones y Otros Gastos de la Deuda Pública por Pagar a Corto Plazo	0.00	0.00
a7) Otros Efectivos y Equivalentes	0.00	0.00	a7) Retenciones y Contribuciones por Pagar a Corto Plazo	211,552.79	201,470.84
b. Derechos a Recibir Efectivo o Equivalentes (b=b1+b2+b3+b4+b5+b6+b7)	707,963.37	707,963.37	a8) Devoluciones de la Ley de Ingresos por Pagar a Corto Plazo	0.00	0.00
b1) Inversiones Financieras de Corto Plazo	0.00	0.00	a9) Otras Cuentas por Pagar a Corto Plazo	0.00	0.00
b2) Cuentas por Cobrar a Corto Plazo	1,597.60	1,597.60	b. Documentos por Pagar a Corto Plazo (b=b1+b2+b3)	0.00	0.00
b3) Deudores Diversos por Cobrar a Corto Plazo	706,365.77	706,365.77	b1) Documentos Comerciales por Pagar a Corto Plazo	0.00	0.00
b4) Ingresos por Recuperar a Corto Plazo	0.00	0.00	b2) Documentos con Contratistas por Obras Públicas por Pagar a Corto Plazo	0.00	0.00
b5) Deudores por Anticipos de la Tesorería a Corto Plazo	0.00	0.00	b3) Otros Documentos por Pagar a Corto Plazo	0.00	0.00
b6) Préstamos Otorgados a Corto Plazo	0.00	0.00	c. Porción a Corto Plazo de la Deuda Pública (c=c1+c2)	0.00	0.00
b7) Otros Derechos a Recibir Efectivo o Equivalentes a Corto Plazo	0.00	0.00	c1) Porción a Corto Plazo de la Deuda Pública	0.00	0.00
c. Derechos a Recibir Bienes o Servicios (c=c1+c2+c3+c4+c5)	0.00	0.00	c2) Porción a Corto Plazo de Arrendamiento Financiero	0.00	0.00
c1) Anticipo a Proveedores por Adquisición de Bienes y Prestación de Servicios a Corto Plazo	0.00	0.00	d. Títulos y Valores a Corto Plazo	0.00	0.00
c2) Anticipo a Proveedores por Adquisición de Bienes Inmuebles y Muebles a Corto Plazo	0.00	0.00	e. Pasivos Diferidos a Corto Plazo (e=e1+e2+e3)	0.00	0.00
c3) Anticipo a Proveedores por Adquisición de Bienes Intangibles a Corto Plazo	0.00	0.00	e1) Ingresos Cobrados por Adelantado a Corto Plazo	0.00	0.00
c4) Anticipo a Contratistas por Obras Públicas a Corto Plazo	0.00	0.00	e2) Intereses Cobrados por Adelantado a Corto Plazo	0.00	0.00
c5) Otros Derechos a Recibir Bienes o Servicios a Corto Plazo	0.00	0.00	e3) Otros Pasivos Diferidos a Corto Plazo	0.00	0.00
d. Inventarios (d=d1+d2+d3+d4+d5)	0.00	0.00	f. Fondos y Bienes de Terceros en Garantía y/o Administración a Corto Plazo (f=f1+f2+f3+f4+f5+f6)	0.00	0.00
d1) Inventario de Mercancías para Venta	0.00	0.00	f1) Fondos en Garantía a Corto Plazo	0.00	0.00
d2) Inventario de Mercancías Terminadas	0.00	0.00	f2) Fondos en Administración a Corto Plazo	0.00	0.00
d3) Inventario de Mercancías en Proceso de Elaboración	0.00	0.00	f3) Fondos Contingentes a Corto Plazo	0.00	0.00
d4) Inventario de Materias Primas, Materiales y Suministros para Producción	0.00	0.00	f4) Fondos de Fideicomisos, Mandatos y Contratos Análogos a Corto Plazo	0.00	0.00
d5) Bienes en Tránsito	0.00	0.00	f5) Otros Fondos de Terceros en Garantía y/o Administración a Corto Plazo	0.00	0.00
e. Almacenes	0.00	0.00	f6) Valores y Bienes en Garantía a Corto Plazo	0.00	0.00
f. Estimación por Pérdida o Deterioro de Activos Circulantes (f=f1+f2)	0.00	0.00	g. Provisiones a Corto Plazo (g=g1+g2+g3)	0.00	0.00
f1) Estimación para Cuentas Incobrables por Derechos a Recibir Efectivo o Equivalentes	0.00	0.00	g1) Provisión para Demandas y Juicios a Corto Plazo	0.00	0.00
f2) Estimación por Deterioro de Inventarios	0.00	0.00	g2) Provisión para Contingencias a Corto Plazo	0.00	0.00
g. Otros Activos Circulantes (g=g1+g2+g3+g4)	0.00	0.00	g3) Otras Provisiones a Corto Plazo	0.00	0.00
g1) Valores en Garantía	0.00	0.00	h. Otros Pasivos a Corto Plazo (h=h1+h2+h3)	0.00	0.00
g2) Bienes en Garantía (excluye depósitos de fondos)	0.00	0.00	h1) Ingresos por Clasificar	0.00	0.00
g3) Bienes Derivados de Embargos, Decomisos, Aseguramientos y Dación en Pago	0.00	0.00	h2) Recaudación por Participar	0.00	0.00
g4) Adquisición con Fondos de Terceros	0.00	0.00	h3) Otros Pasivos Circulantes	0.00	0.00
IA. Total de Activos Circulantes (IA = a + b + c + d + e + f + g)	4,968,733.00	1,299,785.32	IIA. Total de Pasivos Circulantes (IIA = a + b + c + d + e + f + g + h)	729,281.85	691,821.95
Activo No Circulante			Pasivo No Circulante		
a. Inversiones Financieras a Largo Plazo	0.00	0.00	a. Cuentas por Pagar a Largo Plazo	0.00	0.00
b. Derechos a Recibir Efectivo o Equivalentes a Largo Plazo	0.00	0.00	b. Documentos por Pagar a Largo Plazo	0.00	0.00
c. Bienes Inmuebles, Infraestructura y Construcciones en Proceso	0.00	0.00	c. Deuda Pública a Largo Plazo	0.00	0.00
d. Bienes Muebles	648,556.44	648,556.44	d. Pasivos Diferidos a Largo Plazo	0.00	0.00
e. Activos Intangibles	24,024.80	24,024.80	e. Fondos y Bienes de Terceros en Garantía y/o en Administración a Largo Plazo	0.00	0.00
f. Depreciación, Deterioro y Amortización Acumulada de Bienes	0.00	0.00	f. Provisiones a Largo Plazo	0.00	0.00
g. Activos Diferidos	0.00	0.00	IIIB. Total de Pasivos No Circulantes (IIIB = a + b + c + d + e + f)	0.00	0.00
h. Estimación por Pérdida o Deterioro de Activos no Circulantes	0.00	0.00	II. Total del Pasivo (II = IIA + IIIB)	729,281.85	691,821.95
i. Otros Activos no Circulantes	0.00	0.00	HACIENDA PÚBLICA/PATRIMONIO		
IB. Total de Activos No Circulantes (IB = a + b + c + d + e + f + g + h + i)	672,581.24	672,581.24	IIIA. Hacienda Pública/Patrimonio Contribuido (IIIA = a + b + c)	0.00	0.00
I. Total del Activo (I = IA + IB)	5,641,314.24	1,972,366.56	a. Aportaciones	0.00	0.00
			b. Donaciones de Capital	0.00	0.00
			c. Actualización de la Hacienda Pública/Patrimonio	0.00	0.00
			IIIB. Hacienda Pública/Patrimonio Generado (IIIB = a + b + c + d + e)	4,912,032.39	1,280,544.61
			a. Resultados del Ejercicio (Ahorro/ Desahorro)	3,631,487.78	-873,308.12
			b. Resultados de Ejercicios Anteriores	1,280,544.61	2,153,852.73
			c. Revalúos	0.00	0.00
			d. Reservas	0.00	0.00
			e. Rectificaciones de Resultados de Ejercicios Anteriores	0.00	0.00
			IIIC. Exceso o Insuficiencia en la Actualización de la Hacienda Pública/Patrimonio (IIIC = a + b)	0.00	0.00
			a. Resultado por Posición Monetaria	0.00	0.00
			b. Resultado por Tenencia de Activos no Monetarios	0.00	0.00
			III. Total Hacienda Pública/Patrimonio (III = IIIA + IIIB + IIIC)	4,912,032.39	1,280,544.61
			IV. Total del Pasivo y Hacienda Pública/Patrimonio (IV = II + III)	5,641,314.24	1,972,366.56


LIC. MARISOL MEDINA BALLESTEROS
DIRECTORA GENERAL


LIC. DIEGO IVAN MAYA CRISTOBAL
COORDINADOR ADMINISTRATIVO

CENTRO DE DESARROLLO ECONÓMICO EDUCATIVO DE LA MESA DE EL NAYAR (a)

Informe Analítico de la Deuda Pública y Otros Pasivos - LDF

Del 1 de Enero al 30 de Junio de 2021 (b)


(PESOS)

Denominación de la Deuda Pública y Otros Pasivos (c)	Saldo al 31 de diciembre de 2020 (d)	Disposiciones del Periodo (e)	Amortizaciones del Periodo (f)	Revaluaciones, Reclasificaciones y Otros Ajustes (g)	Saldo Final del Periodo (h) h=d+e-f+g	Pago de Intereses del Periodo (i)	Pago de Comisiones y demás costos asociados durante el Periodo (j)
1. Deuda Pública (1=A+B)	0.00	0.00	0.00	0.00	0.00	0.00	0.00
A. Corto Plazo (A=a1+a2+a3)	0.00	0.00	0.00	0.00	0.00	0.00	0.00
a1) Instituciones de Crédito	0.00	0.00	0.00	0.00	0.00	0.00	0.00
a2) Títulos y Valores	0.00	0.00	0.00	0.00	0.00	0.00	0.00
a3) Arrendamientos Financieros	0.00	0.00	0.00	0.00	0.00	0.00	0.00
B. Largo Plazo (B=b1+b2+b3)	0.00	0.00	0.00	0.00	0.00	0.00	0.00
b1) Instituciones de Crédito	0.00	0.00	0.00	0.00	0.00	0.00	0.00
b2) Títulos y Valores	0.00	0.00	0.00	0.00	0.00	0.00	0.00
b3) Arrendamientos Financieros	0.00	0.00	0.00	0.00	0.00	0.00	0.00
2. Otros Pasivos	691,821.95	0.00	0.00	0.00	729,281.85	0.00	0.00
3. Total de la Deuda Pública y Otros Pasivos	691,821.95	0.00	0.00	0.00	729,281.85	0.00	0.00
4. Deuda Contingente 1 (informativo)	0.00	0.00	0.00	0.00	0.00	0.00	0.00
A. Deuda Contingente 1	0.00	0.00	0.00	0.00	0.00	0.00	0.00
B. Deuda Contingente 2	0.00	0.00	0.00	0.00	0.00	0.00	0.00
C. Deuda Contingente XX	0.00	0.00	0.00	0.00	0.00	0.00	0.00
5. Valor de Instrumentos Bono Cupón Cero 2 (Informativo)	0.00	0.00	0.00	0.00	0.00	0.00	0.00
A. Instrumento Bono Cupón Cero 1	0.00	0.00	0.00	0.00	0.00	0.00	0.00
B. Instrumento Bono Cupón Cero 2	0.00	0.00	0.00	0.00	0.00	0.00	0.00
C. Instrumento Bono Cupón Cero XX	0.00	0.00	0.00	0.00	0.00	0.00	0.00

1. Se refiere a cualquier Financiamiento sin fuente o garantía de pago definida, que sea asumida de manera solidaria o subsidiaria por las Entidades Federativas con sus Municipios, organismos descentralizados y empresas de participación estatal mayoritaria y fideicomisos, locales o municipales, y por los Municipios con sus respectivos organismos descentralizados y empresas de participación municipal mayoritaria.

2. Se refiere al valor del Bono Cupón Cero que respalda el pago de los créditos asociados al mismo (Activo).

Obligaciones a Corto Plazo (k)	Monto Contratado (l)	Plazo Pactado (m)	Tasa de Interés (n)	Comisiones y Costos Relacionados (o)	Tasa Efectiva (p)
6. Obligaciones a Corto Plazo (Informativo)	0.00	0.00	0.00	0.00	0.00
A. Crédito 1	0.00	0.00	0.00	0.00	0.00
B. Crédito 2	0.00	0.00	0.00	0.00	0.00
C. Crédito XX	0.00	0.00	0.00	0.00	0.00


LIC. MARISOL MEDINA BALLESTEROS
DIRECTORA GENERAL


LIC. DIEGO IVAN MAYA CRISTOBAL
COORDINADOR ADMINISTRATIVO


CENTRO DE DESARROLLO ECONÓMICO EDUCATIVO DE LA MESA DE EL NAYAR (a)

Informe Analítico de Obligaciones Diferentes de Financiamientos – LDF

Del 1 de Enero al 30 de Junio de 2021 (b)

(PESOS)

Denominación de las Obligaciones Diferentes de Financiamiento	Fecha del Contrato	Fecha de inicio de operación del proyecto	Fecha de vencimiento	Monto de la inversión pactado	Plazo pactado	Monto promedio mensual del pago de la contraprestación	Monto promedio mensual del pago de la contraprestación correspondiente al pago de inversión	Monto pagado de la inversión al XX de XXXX de 20XX	Monto pagado de la inversión actualizado al XX de XXXX de 20XX	Saldo pendiente por pagar de la inversión al XX de XXXX de 20XX
(c)	(d)	(e)	(f)	(g)	(h)	(i)	(j)	(k)	(l)	(m = g - l)
A. Asociaciones Público Privadas (APP's) (A=a+b+c+d)	0.00	0.00	0.00	0.00	0.00	0.00	0.00	0.00	0.00	0.00
a) APP 1	0.00	0.00	0.00	0.00	0.00	0.00	0.00	0.00	0.00	0.00
b) APP 2	0.00	0.00	0.00	0.00	0.00	0.00	0.00	0.00	0.00	0.00
c) APP 3	0.00	0.00	0.00	0.00	0.00	0.00	0.00	0.00	0.00	0.00
d) APP XX	0.00	0.00	0.00	0.00	0.00	0.00	0.00	0.00	0.00	0.00
B. Otros Instrumentos (B=a+b+c+d)	0.00	0.00	0.00	0.00	0.00	0.00	0.00	0.00	0.00	0.00
a) Otro Instrumento 1	0.00	0.00	0.00	0.00	0.00	0.00	0.00	0.00	0.00	0.00
b) Otro Instrumento 2	0.00	0.00	0.00	0.00	0.00	0.00	0.00	0.00	0.00	0.00
c) Otro Instrumento 3	0.00	0.00	0.00	0.00	0.00	0.00	0.00	0.00	0.00	0.00
d) Otro Instrumento XX	0.00	0.00	0.00	0.00	0.00	0.00	0.00	0.00	0.00	0.00
C. Total de Obligaciones Diferentes de Financiamiento (C=A+B)	0.00	0.00	0.00	0.00	0.00	0.00	0.00	0.00	0.00	0.00


LIC. MARISOL MEDINA BALLESTEROS
DIRECTORA GENERAL


LIC. DIEGO IVAN MOYA CRISTOBAL
COORDINADOR ADMINISTRATIVO

CENTRO DE DESARROLLO ECONOMICO EDUCATIVO DE LA MESA DE EL NAYAR (a)
Balance Presupuestario - LDF
Del 1 de Enero al 30 de Junio de 2021 (b)
(PESOS)


Concepto (c)	Estimado/ Aprobado (d)	Devengado	Recaudado/ Pagado
A. Ingresos Totales (A = A1+A2+A3)			
A1. Ingresos de Libre Disposición	4,597,579.20	4,597,579.20	4,597,579.20
A2. Transferencias Federales Etiquetadas	2,239,442.20	2,239,442.20	2,239,442.20
A3. Financiamiento Neto	2,358,137.00	2,358,137.00	2,358,137.00
	0.00	0.00	0.00
B. Egresos Presupuestarios¹ (B = B1+B2)			
B1. Gasto No Etiquetado (sin incluir Amortización de la Deuda Pública)	966,091.76	966,091.42	966,091.42
B2. Gasto Etiquetado (sin incluir Amortización de la Deuda Pública)	336,077.36	336,077.02	336,077.02
	630,014.40	630,014.40	630,014.40
C. Remanentes del Ejercicio Anterior (C = C1 + C2)			
C1. Remanentes de Ingresos de Libre Disposición aplicados en el periodo		0.00	0.00
C2. Remanentes de Transferencias Federales Etiquetadas aplicados en el periodo			
I. Balance Presupuestario (I = A - B + C)	3,631,487.44	3,631,487.78	3,631,487.78
II. Balance Presupuestario sin Financiamiento Neto (II = I - A3)	3,631,487.44	3,631,487.78	3,631,487.78
III. Balance Presupuestario sin Financiamiento Neto y sin Remanentes del Ejercicio Anterior (III = II - C)	3,631,487.44	3,631,487.78	3,631,487.78

Concepto	Aprobado	Devengado	Pagado
E. Intereses, Comisiones y Gastos de la Deuda (E = E1+E2)			
E1. Intereses, Comisiones y Gastos de la Deuda con Gasto No Etiquetado	0.00	0.00	0.00
E2. Intereses, Comisiones y Gastos de la Deuda con Gasto Etiquetado			
IV. Balance Primario (IV = III - E)	3,631,487.44	3,631,487.78	3,631,487.78

Concepto	Estimado/ Aprobado	Devengado	Recaudado/ Pagado
F. Financiamiento (F = F1 + F2)			
F1. Financiamiento con Fuente de Pago de Ingresos de Libre Disposición	0.00	0.00	0.00
F2. Financiamiento con Fuente de Pago de Transferencias Federales Etiquetadas			
G. Amortización de la Deuda (G = G1 + G2)			
G1. Amortización de la Deuda Pública con Gasto No Etiquetado	0.00	0.00	0.00
G2. Amortización de la Deuda Pública con Gasto Etiquetado			
A3. Financiamiento Neto (A3 = F - G)	0.00	0.00	0.00

Concepto	Estimado/ Aprobado	Devengado	Recaudado/ Pagado
A1. Ingresos de Libre Disposición	2,239,442.20	2,239,442.20	2,239,442.20
A3.1 Financiamiento Neto con Fuente de Pago de Ingresos de Libre Disposición (A3.1 = F1 - G1)			
F1. Financiamiento con Fuente de Pago de Ingresos de Libre Disposición	0.00	0.00	0.00
G1. Amortización de la Deuda Pública con Gasto No Etiquetado	0.00	0.00	0.00
B1. Gasto No Etiquetado (sin incluir Amortización de la Deuda Pública)	336,077.36	336,077.02	336,077.02
C1. Remanentes de Ingresos de Libre Disposición aplicados en el periodo		0.00	0.00
V. Balance Presupuestario de Recursos Disponibles (V = A1 + A3.1 - B1 + C1)	1,903,364.84	1,903,365.18	1,903,365.18
VI. Balance Presupuestario de Recursos Disponibles sin Financiamiento Neto (VI = V - A3.1)	1,903,364.84	1,903,365.18	1,903,365.18

Concepto	Estimado/ Aprobado	Devengado	Recaudado/ Pagado
A2. Transferencias Federales Etiquetadas	2,358,137.00	2,358,137.00	2,358,137.00
A3.2 Financiamiento Neto con Fuente de Pago de Transferencias Federales Etiquetadas (A3.2 = F2 - G2)	0.00	0.00	0.00
F2. Financiamiento con Fuente de Pago de Transferencias Federales Etiquetadas	0.00	0.00	0.00
G2. Amortización de la Deuda Pública con Gasto Etiquetado	0.00	0.00	0.00
B2. Gasto Etiquetado (sin incluir Amortización de la Deuda Pública)	630,014.40	630,014.40	630,014.40
C2. Remanentes de Transferencias Federales Etiquetadas aplicados en el periodo		0.00	0.00
VII. Balance Presupuestario de Recursos Etiquetados (VII = A2 + A3.2 - B2 + C2)	1,728,122.60	1,728,122.60	1,728,122.60
VIII. Balance Presupuestario de Recursos Etiquetados sin Financiamiento Neto (VIII = VII - A3.2)	1,728,122.60	1,728,122.60	1,728,122.60


LIC. MARISOL MEDINA BALLESTEROS
DIRECTORA GENERAL


LIC. DIEGO IVAN MAYA CRISTOBAL
COORDINADOR ADMINISTRATIVO

CENTRO DE DESARROLLO ECONOMICO EDUCATIVO DE LA MESA DE EL NAYAR (a)

Estado Analítico de Ingresos Detallado - LDF

Del 1 de Enero al 30 de Junio de 2021 (b)

(PESOS)

Concepto (c)	Ingreso					Diferencia (e)
	Estimado (d)	Ampliaciones/ (Reducciones)	Modificado	Devengado	Recaudado	
Ingresos de Libre Disposición						
A. Impuestos			0.00			0.00
B. Cuotas y Aportaciones de Seguridad Social			0.00			0.00
C. Contribuciones de Mejoras	0.00	0.00	0.00	0.00	0.00	0.00
D. Derechos	0.00	0.00	0.00	0.00	0.00	0.00
E. Productos	0.00	0.00	0.00	0.00	0.00	0.00
F. Aprovechamientos	0.00	0.00	0.00	0.00	0.00	0.00
G. Ingresos por Ventas de Bienes y Prestación Servicio	0.00	0.00	0.00	0.00	0.00	0.00
H. Participaciones	0.00	0.00	0.00	0.00	0.00	0.00
(H=h1+h2+h3+h4+h5+h6+h7+h8+h9+h10+h11)	0.00	0.00	0.00	0.00	0.00	0.00
h1) Fondo General de Participaciones	0.00	0.00	0.00	0.00	0.00	0.00
h2) Fondo de Fomento Municipal	0.00	0.00	0.00	0.00	0.00	0.00
h3) Fondo de Fiscalización y Recaudación	0.00	0.00	0.00	0.00	0.00	0.00
h4) Fondo de Compensación	0.00	0.00	0.00	0.00	0.00	0.00
h5) Fondo de Extracción de Hidrocarburos	0.00	0.00	0.00	0.00	0.00	0.00
h6) Impuesto Especial Sobre Producción y Servicios	0.00	0.00	0.00	0.00	0.00	0.00
h7) 0.136% de la Recaudación Federal Participable	0.00	0.00	0.00	0.00	0.00	0.00
h8) 3.17% Sobre Extracción de Petróleo	0.00	0.00	0.00	0.00	0.00	0.00
h9) Gasolinas y Diésel	0.00	0.00	0.00	0.00	0.00	0.00
h10) Fondo del Impuesto Sobre la Renta	0.00	0.00	0.00	0.00	0.00	0.00
h11) Fondo de Estabilización de los Ingresos de las Entidades Federativas	0.00	0.00	0.00	0.00	0.00	0.00
I. Incentivos Derivados de la Colaboración Fiscal (I=i1+i2+i3+i4+i5)	0.00	0.00	0.00	0.00	0.00	0.00
i1) Tenencia o Uso de Vehículos	0.00	0.00	0.00	0.00	0.00	0.00
i2) Fondo de Compensación ISAN	0.00	0.00	0.00	0.00	0.00	0.00
i3) Impuesto Sobre Automóviles Nuevos	0.00	0.00	0.00	0.00	0.00	0.00
i4) Fondo de Compensación de Repecos-Intermedios	0.00	0.00	0.00	0.00	0.00	0.00
i5) Otros Incentivos Económicos	0.00	0.00	0.00	0.00	0.00	0.00
J. Transferencias y Asignaciones	0.00	0.00	0.00	0.00	0.00	0.00
K. Convenios	0.00	0.00	0.00	0.00	0.00	0.00
k1) Otros Convenios y Subsidios	0.00	0.00	0.00	0.00	0.00	0.00
L. Otros Ingresos de Libre Disposición (L=l1+l2)	0.00	0.00	0.00	0.00	0.00	0.00
l1) Participaciones en Ingresos Locales			0.00			0.00
l2) Otros Ingresos de Libre Disposición			0.00			0.00
I. Total de Ingresos de Libre Disposición (I=A+B+C+D+E+F+G+H+I+J+K+L)	0.00	0.00	0.00	0.00	0.00	0.00
Ingresos Excedentes de Ingresos de Libre Disposición						
Transferencias Federales Etiquetadas						
A. Aportaciones (A=a1+a2+a3+a4+a5+a6+a7+a8)	0.00	0.00	0.00	0.00	0.00	0.00
a1) Fondo de Aportaciones para la Nómina Educativa y Gasto Operativo	0.00	0.00	0.00	0.00	0.00	0.00
a2) Fondo de Aportaciones para los Servicios de Salud	0.00	0.00	0.00	0.00	0.00	0.00
a3) Fondo de Aportaciones para la Infraestructura Social	0.00	0.00	0.00	0.00	0.00	0.00
a4) Fondo de Aportaciones para el Fortalecimiento de los Municipios y de las Demarcaciones Territoriales del Distrito Federal	0.00	0.00	0.00	0.00	0.00	0.00
a5) Fondo de Aportaciones Múltiples	0.00	0.00	0.00	0.00	0.00	0.00
a6) Fondo de Aportaciones para la Educación Tecnológica y de Adultos	0.00	0.00	0.00	0.00	0.00	0.00
a7) Fondo de Aportaciones para la Seguridad Pública de los Estados y del Distrito Federal	0.00	0.00	0.00	0.00	0.00	0.00
a8) Fondo de Aportaciones para el Fortalecimiento de las Entidades Federativas	0.00	0.00	0.00	0.00	0.00	0.00
B. Convenios (B=b1+b2+b3+b4)	0.00	0.00	0.00	0.00	0.00	0.00
b1) Convenios de Protección Social en Salud	0.00	0.00	0.00	0.00	0.00	0.00
b2) Convenios de Descentralización	0.00	0.00	0.00	0.00	0.00	0.00
b3) Convenios de Reasignación	0.00	0.00	0.00	0.00	0.00	0.00
b4) Otros Convenios y Subsidios	0.00	0.00	0.00	0.00	0.00	0.00
C. Fondos Distintos de Aportaciones (C=c1+c2)	0.00	0.00	0.00	0.00	0.00	0.00
c1) Fondo para Entidades Federativas y Municipios Productores de Hidrocarburos	0.00	0.00	0.00	0.00	0.00	0.00
c2) Fondo Minero	0.00	0.00	0.00	0.00	0.00	0.00
D. Transferencias, Asignaciones, Subsidios y Subvenciones, y Pensiones y Jubilaciones	4,597,579.20		4,597,579.20	0.00	0.00	4,597,579.20


CENTRO DE DESARROLLO ECONOMICO EDUCATIVO DE LA MESA DE EL NAYAR (a)

Estado Analítico de Ingresos Detallado - LDF

Del 1 de Enero al 30 de Junio de 2021 (b)

(PESOS)

Concepto (c)	Ingreso					Diferencia (e)
	Estimado (d)	Ampliaciones/ (Reducciones)	Modificado	Devengado	Recaudado	
E. Otras Transferencias Federales Etiquetadas			0.00			0.00
II. Total de Transferencias Federales Etiquetadas (II = A + B + C + D + E)	4,597,579.20	0.00	4,597,579.20	0.00	0.00	4,597,579.20
III. Ingresos Derivados de Financiamientos (III = A)	0.00	0.00	0.00	0.00	0.00	0.00
A. Ingresos Derivados de Financiamientos			0.00			0.00
IV. Total de Ingresos (IV = I + II + III)	4,597,579.20	0.00	4,597,579.20	0.00	0.00	4,597,579.20
Datos Informativos						
1. Ingresos Derivados de Financiamientos con Fuente de Pago de Ingresos de Libre Disposición	0.00	0.00	0.00	0.00	0.00	0.00
2. Ingresos Derivados de Financiamientos con Fuente de Pago de Transferencias Federales Etiquetadas	0.00	0.00	0.00	0.00	0.00	0.00
3. Ingresos Derivados de Financiamientos (3 = 1 + 2)	0.00	0.00	0.00	0.00	0.00	0.00


LIC. MARISOL MEDINA BALLESTEROS
DIRECTORA GENERAL


LIC. DIEGO IVAN MAYA CRISTOBAL
COORDINADOR ADMINISTRATIVO

CENTRO DE DESARROLLO ECONOMICO EDUCATIVO DE LA MESA DE EL NAYAR (a)
 Estado Analítico del Ejercicio del Presupuesto de Egresos Detallado - LDF
 Clasificación por Objeto del Gasto (Capítulo y Concepto)
 Del 1 de Enero al 30 de Junio de 2021 (b)
 (PESOS)


Concepto (c)	Egresos					Subejercicio (e)
	Aprobado (d)	Ampliaciones/ (Reducciones)	Modificado	Devengado	Pagado	
II. Gasto Etiquetado (II=A+B+C+D+E+F+G+H+I)	5,370,443.96	0.00	5,370,443.96	630,014.40	630,014.40	4,740,429.56
A. Servicios Personales (A=a1+a2+a3+a4+a5+a6+a7)	4,888,525.01	0.00	4,888,525.01	453,917.67	453,917.67	4,434,607.34
a1) Remuneraciones al Personal de Carácter Permanente	2,462,308.79	0.00	2,462,308.79	373,120.70	373,120.70	2,089,188.09
a2) Remuneraciones al Personal de Carácter Transitorio	0.00	0.00	0.00	0.00	0.00	0.00
a3) Remuneraciones Adicionales y Especiales	771,216.18	0.00	771,216.18	0.00	0.00	771,216.18
a4) Seguridad Social	644,821.88	0.00	644,821.88	0.00	0.00	644,821.88
a5) Otras Prestaciones Sociales y Económicas	1,010,180.18	0.00	1,010,180.18	80,796.97	80,796.97	929,383.21
a6) Previsiones	0.00	0.00	0.00	0.00	0.00	0.00
a7) Pago de Estímulos a Servidores Públicos	0.00	0.00	0.00	0.00	0.00	0.00
B. Materiales y Suministros (B=b1+b2+b3+b4+b5+b6+b7+b8+b9)	367,418.95	0.00	367,418.95	176,096.73	176,096.73	191,322.22
b1) Materiales de Administración, Emisión de Documentos y Artículos Oficiales	34,000.00	0.00	34,000.00	0.00	0.00	34,000.00
b2) Alimentos y Utensilios	272,000.00	0.00	272,000.00	176,096.73	176,096.73	95,903.27
b3) Materias Primas y Materiales de Producción y Comercialización	0.00	0.00	0.00	0.00	0.00	0.00
b4) Materiales y Artículos de Construcción y de Reparación	12,500.00	0.00	12,500.00	0.00	0.00	12,500.00
b5) Productos Químicos, Farmacéuticos y de Laboratorio	0.00	0.00	0.00	0.00	0.00	0.00
b6) Combustibles, Lubrificantes y Aditivos	48,918.95	0.00	48,918.95	0.00	0.00	48,918.95
b7) Vestuario, Blancos, Prendas de Protección y Artículos Deportivos	0.00	0.00	0.00	0.00	0.00	0.00
b8) Materiales y Suministros Para Seguridad	0.00	0.00	0.00	0.00	0.00	0.00
b9) Herramientas, Refacciones y Accesorios Menores	0.00	0.00	0.00	0.00	0.00	0.00
C. Servicios Generales (C=c1+c2+c3+c4+c5+c6+c7+c8+c9)	114,500.00	0.00	114,500.00	0.00	0.00	114,500.00
c1) Servicios Básicos	92,500.00	0.00	92,500.00	0.00	0.00	92,500.00
c2) Servicios de Arrendamiento	0.00	0.00	0.00	0.00	0.00	0.00
c3) Servicios Profesionales, Científicos, Técnicos y Otros Servicios	0.00	0.00	0.00	0.00	0.00	0.00
c4) Servicios Financieros, Bancarios y Comerciales	22,000.00	0.00	22,000.00	0.00	0.00	22,000.00
c5) Servicios de Instalación, Reparación, Mantenimiento y Conservación	0.00	0.00	0.00	0.00	0.00	0.00
c6) Servicios de Comunicación Social y Publicidad	0.00	0.00	0.00	0.00	0.00	0.00
c7) Servicios de Traslado y Viáticos	0.00	0.00	0.00	0.00	0.00	0.00
c8) Servicios Oficiales	0.00	0.00	0.00	0.00	0.00	0.00
c9) Otros Servicios Generales	0.00	0.00	0.00	0.00	0.00	0.00
D. Transferencias, Asignaciones, Subsidios y Otras Ayudas (D=d1+d2+d3+d4+d5+d6+d7+d8+d9)	0.00	0.00	0.00	0.00	0.00	0.00
d1) Transferencias Internas y Asignaciones al Sector Público	0.00	0.00	0.00	0.00	0.00	0.00
d2) Transferencias al Resto del Sector Público	0.00	0.00	0.00	0.00	0.00	0.00
d3) Subsidios y Subvenciones	0.00	0.00	0.00	0.00	0.00	0.00
d4) Ayudas Sociales	0.00	0.00	0.00	0.00	0.00	0.00
d5) Pensiones y Jubilaciones	0.00	0.00	0.00	0.00	0.00	0.00
d6) Transferencias a Fideicomisos, Mandatos y Otros Análogos	0.00	0.00	0.00	0.00	0.00	0.00
d7) Transferencias a la Seguridad Social	0.00	0.00	0.00	0.00	0.00	0.00
d8) Donativos	0.00	0.00	0.00	0.00	0.00	0.00
d9) Transferencias al Exterior	0.00	0.00	0.00	0.00	0.00	0.00
E. Bienes Muebles, Inmuebles e Intangibles (E=e1+e2+e3+e4+e5+e6+e7+e8+e9)	0.00	0.00	0.00	0.00	0.00	0.00
e1) Mobiliario y Equipo de Administración	0.00	0.00	0.00	0.00	0.00	0.00
e2) Mobiliario y Equipo Educativo y Recreativo	0.00	0.00	0.00	0.00	0.00	0.00
e3) Equipo e Instrumental Médico y de Laboratorio	0.00	0.00	0.00	0.00	0.00	0.00
e4) Vehículos y Equipo de Transporte	0.00	0.00	0.00	0.00	0.00	0.00
e5) Equipo de Defensa y Seguridad	0.00	0.00	0.00	0.00	0.00	0.00
e6) Maquinaria, Otros Equipos y Herramientas	0.00	0.00	0.00	0.00	0.00	0.00
e7) Activos Biológicos	0.00	0.00	0.00	0.00	0.00	0.00
e8) Bienes Inmuebles	0.00	0.00	0.00	0.00	0.00	0.00
e9) Activos Intangibles	0.00	0.00	0.00	0.00	0.00	0.00
F. Inversión Pública (F=f1+f2+f3)	0.00	0.00	0.00	0.00	0.00	0.00
f1) Obra Pública en Bienes de Dominio Público	0.00	0.00	0.00	0.00	0.00	0.00
f2) Obra Pública en Bienes Propios	0.00	0.00	0.00	0.00	0.00	0.00
f3) Proyectos Productivos y Acciones de Fomento	0.00	0.00	0.00	0.00	0.00	0.00
G. Inversiones Financieras y Otras Provisiones (G=g1+g2+g3+g4+g5+g6+g7)	0.00	0.00	0.00	0.00	0.00	0.00
g1) Inversiones Para el Fomento de Actividades Productivas	0.00	0.00	0.00	0.00	0.00	0.00
g2) Acciones y Participaciones de Capital	0.00	0.00	0.00	0.00	0.00	0.00
g3) Compra de Títulos y Valores	0.00	0.00	0.00	0.00	0.00	0.00
g4) Concesión de Préstamos	0.00	0.00	0.00	0.00	0.00	0.00
g5) Inversiones en Fideicomisos, Mandatos y Otros Análogos	0.00	0.00	0.00	0.00	0.00	0.00
Fideicomiso de Desastres Naturales (Informativo)	0.00	0.00	0.00	0.00	0.00	0.00
g6) Otras Inversiones Financieras	0.00	0.00	0.00	0.00	0.00	0.00
g7) Provisiones para Contingencias y Otras Erogaciones Especiales	0.00	0.00	0.00	0.00	0.00	0.00
H. Participaciones y Aportaciones (H=h1+h2+h3)	0.00	0.00	0.00	0.00	0.00	0.00
h1) Participaciones	0.00	0.00	0.00	0.00	0.00	0.00
h2) Aportaciones	0.00	0.00	0.00	0.00	0.00	0.00
h3) Convenios	0.00	0.00	0.00	0.00	0.00	0.00
I. Deuda Pública (I=i1+i2+i3+i4+i5+i6+i7)	0.00	0.00	0.00	0.00	0.00	0.00
i1) Amortización de la Deuda Pública	0.00	0.00	0.00	0.00	0.00	0.00
i2) Intereses de la Deuda Pública	0.00	0.00	0.00	0.00	0.00	0.00
i3) Comisiones de la Deuda Pública	0.00	0.00	0.00	0.00	0.00	0.00
i4) Gastos de la Deuda Pública	0.00	0.00	0.00	0.00	0.00	0.00
i5) Costo por Coberturas	0.00	0.00	0.00	0.00	0.00	0.00
i6) Apoyos Financieros	0.00	0.00	0.00	0.00	0.00	0.00
i7) Aduenos de Ejercicios Fiscales Anteriores (ADEFAS)	0.00	0.00	0.00	0.00	0.00	0.00
III. Total de Egresos (III = I + II)	8,380,357.37	0.00	8,380,357.37	966,091.42	966,091.42	7,414,265.95


LIC. MARISOL MEDINA BALLESTEROS
DIRECTORA GENERAL

LIC. DIEGO IVAN MAYA CRISTOBAL
COORDINADOR ADMINISTRATIVO

CENTRO DE DESARROLLO ECONÓMICO EDUCATIVO DE LA MESA DE EL NAYAR (a)
 Estado Analítico del Ejercicio del Presupuesto de Egresos Detallado - LDF
 Clasificación Funcional (Finalidad y Función)
 Del 1 de Enero al 30 de Junio de 2021 (b)
 (PESOS)

Concepto (c)	Egresos					Subejercicio (e)
	Aprobado (d)	Ampliaciones/ (Reducciones)	Modificado	Devengado	Pagado	
D. Otras No Clasificadas en Funciones Anteriores (D=d1+d2+d3+d4)	0.00	0.00	0.00	0.00	0.00	0.00
d1) Transacciones de la Deuda Publica / Costo Financiero de la Deuda	0.00	0.00	0.00	0.00	0.00	0.00
d2) Transferencias, Participaciones y Aportaciones Entre Diferentes Niveles y Ordenes de Gobierno	0.00	0.00	0.00	0.00	0.00	0.00
d3) Saneamiento del Sistema Financiero	0.00	0.00	0.00	0.00	0.00	0.00
d4) Adeudos de Ejercicios Fiscales Anteriores	0.00	0.00	0.00	0.00	0.00	0.00
III. Total de Egresos (III = I + II)	8,380,357.37	0.00	8,380,357.37	966,091.42	966,091.42	7,414,265.95



 LIC. MARISOL MEDINA BALLESTEROS
 DIRECTORA GENERAL


 LIC. DIEGO IVAN MAYA CRISTOBAL
 COORDINADOR ADMINISTRATIVO

CENTRO DE DESARROLLO ECONOMICO EDUCATIVO DE LA MESA DE EL NAYAR (a)
 Estado Analítico del Ejercicio del Presupuesto de Egresos Detallado - LDF
 Clasificación de Servicios Personales por Categoría
 Del 1 de Enero al 30 de Junio de 2021 (b)
 (PESOS)

Concepto (c)	Egresos					Subejercicio (e)
	Aprobado (d)	Ampliaciones/ (Reducciones)	Modificado	Devengado	Pagado	
I. Gasto No Etiquetado (I=A+B+C+D+E+F)	2,139,677.34	0.00	2,139,677.34	319,273.42	319,273.00	1,820,403.92
A. Personal Administrativo y de Servicio Público	2,139,677.34	0.00	2,139,677.34	319,273.42	319,273.00	1,820,403.92
B. Magisterio	0.00	0.00	0.00	0.00	0.00	0.00
C. Servicios de Salud (C=c1+c2)	0.00	0.00	0.00	0.00	0.00	0.00
c1) Personal Administrativo	0.00	0.00	0.00	0.00	0.00	0.00
c2) Personal Médico, Paramédico y afin	0.00	0.00	0.00	0.00	0.00	0.00
D. Seguridad Pública	0.00	0.00	0.00	0.00	0.00	0.00
E. Gastos asociados a la implementación de nuevas leyes federales o reformas a las mismas (E = e1 + e2)	0.00	0.00	0.00	0.00	0.00	0.00
e1) Nombre del Programa o Ley 1	0.00	0.00	0.00	0.00	0.00	0.00
e2) Nombre del Programa o Ley 2	0.00	0.00	0.00	0.00	0.00	0.00
F. Sentencias laborales definitivas	0.00	0.00	0.00	0.00	0.00	0.00
II. Gasto Etiquetado (II=A+B+C+D+E+F)	4,888,525.01	0.00	4,888,525.01	373,120.70	373,120.70	4,515,404.31
A. Personal Administrativo y de Servicio Público	4,888,525.01	0.00	4,888,525.01	373,120.70	373,120.70	4,515,404.31
B. Magisterio	0.00	0.00	0.00	0.00	0.00	0.00
C. Servicios de Salud (C=c1+c2)	0.00	0.00	0.00	0.00	0.00	0.00
c1) Personal Administrativo	0.00	0.00	0.00	0.00	0.00	0.00
c2) Personal Médico, Paramédico y afin	0.00	0.00	0.00	0.00	0.00	0.00
D. Seguridad Pública	0.00	0.00	0.00	0.00	0.00	0.00
E. Gastos asociados a la implementación de nuevas leyes federales o reformas a las mismas (E = e1 + e2)	0.00	0.00	0.00	0.00	0.00	0.00
e1) Nombre del Programa o Ley 1	0.00	0.00	0.00	0.00	0.00	0.00
e2) Nombre del Programa o Ley 2	0.00	0.00	0.00	0.00	0.00	0.00
F. Sentencias laborales definitivas	0.00	0.00	0.00	0.00	0.00	0.00
III. Total del Gasto en Servicios Personales (III = I + II)	7,028,202.35	0.00	7,028,202.35	692,394.12	692,393.70	6,335,808.23


 LIC. MARISOL MEDINA BALLESTEROS
 DIRECTORA GENERAL


 LIC. DIEGO IVAN MAYA CRISTOBAL
 COORDINADOR ADMINISTRATIVO