

SE RECIBE A RESERVA DE VALIDAR QUE
CONTIENE EL SOPORTE DOCUMENTAL
REQUERIDO Y QUE LOS ESTADOS
FINANCIEROS CUMPLEN CON LAS REGLAS
ESTABLECIDAS PARA SU CONSOLIDACIÓN
RESPECTIVA

Oficio No. CDEEMN/074/2021
Tepic, Nayarit, a 15 de abril de 2021

Asunto: Se remite Informe de Avance en la
Gestión Financiera

L.C. JOSE LUIS RIVERA HERNANDEZ
DIRECTOR DE CONTABILIDAD
PRESENTE

Por medio del presente se remite a Usted los Informes de Avance de Gestión Financiera y formatos de la L.D.F. al 31 de marzo de 2021, la cual se detalla a continuación:

- Flujo contable de Ingresos y Egresos del trimestre del 01 de enero al 31 de marzo de 2021.
- El avance del cumplimiento de los programas con base en los indicadores aprobados en el Presupuesto de Egresos al 31 de marzo de 2021.
- Estado de Situación Financiera al 31 de marzo de 2021.
- Estado de actividades con movimiento del 01 de enero al 31 de marzo de 2021.
- Notas al Informe de Avance de Gestión Financiera.
- Formatos de la Ley de Disciplina Financiera del 01 de marzo al 31 de diciembre de 2021.
- CD (Disco Compacto) con el respaldo de la base de datos del Sistema de Contabilidad al 31 de marzo de 2021.

ATENTAMENTE
CENTRO DE DESARROLLO ECONOMICO EDUCATIVO
DE LA MESA DE EL NAYAR



LIC. MARISOL MEDINA BALLESTEROS
DIRECTORA GENERAL



GOBIERNO DEL EDO. DE NAYARIT
SECRETARIA DE
EDUCACION
PREPARATORIA
CENTRO DE DESARROLLO
ECONOMICO EDUCATIVO
DE LA MESA DEL NAYAR
CLAVE: 18EBH006F
MESA DEL NAYAR. MPIO.
DE EL NAYAR, NAYARIT

c.c.p Minutario
MMB/rkrr

CENTRO DE DESARROLLO ECONOMICO EDUCATIVO
DE LA MESA DE EL NAYAR
Carretera Federal Ruiz – Zacatecas KM 100.9
Mesa del Nayar, Municipio del Nayar, Nayarit C.P. 63546
Oficina Enlace Morelos 241 Ote. Col. Centro, Tepic Nayarit
Tel. (311) 133 57 21





CENTRO DE DESARROLLO ECONÓMICO EDUCATIVO DE LA MESA DE EL NAYAR

NAYARIT

Estado de Situación Financiera

Al 31/mar./2021

Usu: supervisor
Rep: rptEstadoSituacionFinanciera

Fecha y hora de Impresión: 14/abr./2021 12:12 p. m.

	2021	2020
ACTIVO		
ACTIVO CIRCULANTE	\$2,848,619.76	\$1,299,785.32
EFFECTIVO Y EQUIVALENTES	\$2,140,656.39	\$591,821.95
DERECHOS A RECIBIR EFFECTIVO O EQUIVALENTES	\$707,963.37	\$707,963.37
DERECHOS A RECIBIR BIENES O SERVICIOS	\$0.00	\$0.00
INVENTARIOS	\$0.00	\$0.00
ALMACENES	\$0.00	\$0.00
ESTIMACIÓN POR PÉRDIDA O DETERIORO DE ACTIVO:	\$0.00	\$0.00
OTROS ACTIVOS CIRCULANTES	\$0.00	\$0.00
Total de Activos Circulantes	\$2,848,619.76	\$1,299,785.32
ACTIVO NO CIRCULANTE	\$672,581.24	\$672,581.24
INVERSIONES FINANCIERAS A LARGO PLAZO	\$0.00	\$0.00
DERECHOS A RECIBIR EFFECTIVO O EQUIVALENTES A L	\$0.00	\$0.00
BIENES INMUEBLES, INFRAESTRUCTURA Y CONSTRUCC	\$0.00	\$0.00
BIENES MUEBLES	\$648,556.44	\$648,556.44
ACTIVOS INTANGIBLES	\$24,024.80	\$24,024.80
DEPRECIACIÓN, DETERIORO Y AMORTIZACIÓN ACUMI	\$0.00	\$0.00
ACTIVOS DIFERIDOS	\$0.00	\$0.00
ESTIMACIÓN POR PÉRDIDA O DETERIORO DE ACTIVO:	\$0.00	\$0.00
OTROS ACTIVOS NO CIRCULANTES	\$0.00	\$0.00
Total de Activos No Circulantes	\$672,581.24	\$672,581.24
Total del Activo	\$3,521,201.00	\$1,972,366.56

	2021	2020
PASIVO		
PASIVO CIRCULANTE	\$729,281.85	\$691,821.95
CUENTAS POR PAGAR A CORTO PLAZO	\$729,281.85	\$691,821.95
DOCUMENTOS POR PAGAR A CORTO PLAZO	\$0.00	\$0.00
PORCIÓN A CORTO PLAZO DE LA DEUDA PÚBLICA A L	\$0.00	\$0.00
TÍTULOS Y VALORES A CORTO PLAZO	\$0.00	\$0.00
PASIVOS DIFERIDOS A CORTO PLAZO	\$0.00	\$0.00
FONDOS Y BIENES DE TERCEROS EN GARANTÍA Y/O /	\$0.00	\$0.00
PROVISIONES A CORTO PLAZO	\$0.00	\$0.00
OTROS PASIVOS A CORTO PLAZO	\$0.00	\$0.00
Total de Pasivos Circulantes	\$729,281.85	\$691,821.95
PASIVO NO CIRCULANTE	\$0.00	\$0.00
CUENTAS POR PAGAR A LARGO PLAZO	\$0.00	\$0.00
DOCUMENTOS POR PAGAR A LARGO PLAZO	\$0.00	\$0.00
DEUDA PÚBLICA A LARGO PLAZO	\$0.00	\$0.00
PASIVOS DIFERIDOS A LARGO PLAZO	\$0.00	\$0.00
FONDOS Y BIENES DE TERCEROS EN GARANTÍA Y/O /	\$0.00	\$0.00
PROVISIONES A LARGO PLAZO	\$0.00	\$0.00
Total de Pasivos No Circulantes	\$0.00	\$0.00
Total del Pasivo	\$729,281.85	\$691,821.95
HACIENDA PÚBLICA/ PATRIMONIO	\$2,791,919.15	\$1,280,544.61
HACIENDA PÚBLICA/PATRIMONIO CONTRIBUIDO	\$0.00	\$0.00
APORTACIONES	\$0.00	\$0.00
DONACIONES DE CAPITAL	\$0.00	\$0.00
ACTUALIZACIÓN DE LA HACIENDA PÚBLICA/PATRIMON	\$0.00	\$0.00
HACIENDA PÚBLICA/PATRIMONIO GENERADO	\$2,791,919.15	\$1,280,544.61
RESULTADOS DEL EJERCICIO (AHORRO/ DESAHORRO)	\$1,511,374.54	-\$873,308.12
RESULTADOS DE EJERCICIOS ANTERIORES	\$1,280,544.61	\$2,153,852.73
REVALUOS	\$0.00	\$0.00
RESERVAS	\$0.00	\$0.00
RECTIFICACIONES DE RESULTADOS DE EJERCICIOS A	\$0.00	\$0.00
EXCESO O INSUFICIENCIA EN LA ACTUALIZACIÓN DE LA I	\$0.00	\$0.00
RESULTADO POR POSICIÓN MONETARIA	\$0.00	\$0.00
RESULTADO POR TENENCIA DE ACTIVOS NO MONETA	\$0.00	\$0.00
COMISIONES	\$0.00	\$0.00
Total Hacienda Pública/Patrimonio	\$2,791,919.15	\$1,280,544.61



CENTRO DE DESARROLLO ECONÓMICO EDUCATIVO DE LA MESA DE EL NAYAR

NAYARIT

Estado de Situación Financiera

Al 31/mar./2021

Utr: supervisor

Rep: rptEstadoSituacionFinanciera

Fecha y hora de Impresión | 14/abr./2021 | 12:12 p. m.

2021

2020

Total del Pasivo y Hacienda Pública/Patrimonio

\$3,521,201.00

\$1,972,366.56



CENTRO DE DESARROLLO ECONOMICO EDUCATIVO DE LA MESA DE EL NAYAR

NAYARIT

Estado de Situación Financiera

Al 31/mar./2021

Utr: supervisor
Rep: rptEstadoSituacionFinanciera

Fecha y hora de Impresión | 14/abr./2021 | 12:12 p. m.

CUENTAS DE ORDEN PRESUPUESTARIA:

	2021	2020
LEY DE INGRESOS		
LEY DE INGRESOS ESTIMADA	\$0.00	\$8,207,692.41
LEY DE INGRESOS POR EJECUTAR	-\$2,477,465.96	\$1,297,124.00
MODIFICACIONES A LA LEY DE INGRESOS ESTIMADA	\$0.00	\$1,243,617.22
LEY DE INGRESOS DEVENGADA	\$2,477,465.96	\$8,154,185.63
LEY DE INGRESOS RECAUDADA	\$2,477,465.96	\$8,154,185.63
PRESUPUESTO DE EGRESOS		
PRESUPUESTO DE EGRESOS APROBADO	\$8,380,357.37	\$9,141,079.22
PRESUPUESTO DE EGRESOS POR EJERCER	\$7,414,265.95	\$113,565.47
MODIFICACIONES AL PRESUPUESTO DE EGRESOS API	\$0.00	\$0.00
PRESUPUESTO DE EGRESOS COMPROMETIDO	\$966,091.42	\$9,027,493.75
PRESUPUESTO DE EGRESOS DEVENGADO	\$966,091.42	\$9,027,493.75
PRESUPUESTO DE EGRESOS EJERCIDO	\$966,091.42	\$9,027,493.75
PRESUPUESTO DE EGRESOS PAGADO	\$966,091.42	\$9,027,493.75

"Bajo protesta de decir verdad declaramos que los Estados Financieros y sus notas, son razonablemente correctos y son responsabilidad del emisor".


 LIC. MARISOL MEDINA BALLESTEROS
 DIRECTORA GENERAL


 LIC. DIEGO MANMAYA CRISTOBAL
 COORDINADOR ADMINISTRATIVO



CENTRO DE DESARROLLO ECONÓMICO EDUCATIVO DE LA NAYARIT

Estado de Actividades

Del 01/ene./2021 al 31/mar./2021

Usu: supervisor
Rep: rptEstadoActividades

Fecha y hora de Impresión 14/abr./2021 12:18 p. m.

	<u>2021</u>	<u>2020</u>
INGRESOS Y OTROS BENEFICIOS		
INGRESOS DE GESTIÓN		
IMPUESTOS	\$0.00	\$0.00
CUOTAS Y APORTACIONES DE SEGURIDAD SOCIAL	\$0.00	\$0.00
CONTRIBUCIONES DE MEJORAS	\$0.00	\$0.00
DERECHOS	\$0.00	\$0.00
PRODUCTOS	\$0.00	\$0.00
APROVECHAMIENTOS	\$0.00	\$0.00
INGRESOS POR VENTA DE BIENES Y PRESTACIÓN DE SERVICIOS	\$0.00	\$0.00
PARTICIPACIONES, APORTACIONES, CONVENIOS, INCENTIVOS DERIVADOS DE LA COLABORACIÓN FISCAL, FONDOS DISTINTOS DE APORTACIONES, TRANSFERENCIAS, ASIGNACIONES, SUBSIDIOS Y SUBVENCIONES, Y PENSIONES Y JUBILACIONES	\$2,477,465.96	\$2,438,704.00
PARTICIPACIONES, APORTACIONES, CONVENIOS, INCENTIVOS DERIVADOS DE LA COLABORACIÓN FISCAL Y FONDOS DISTINTOS DE APORTACIONES	\$0.00	\$0.00
TRANSFERENCIAS, ASIGNACIONES, SUBSIDIOS Y SUBVENCIONES, Y PENSIONES Y JUBILACIONES	\$2,477,465.96	\$2,438,704.00
OTROS INGRESOS Y BENEFICIOS	\$0.00	\$0.00
INGRESOS FINANCIEROS	\$0.00	\$0.00
INCREMENTO POR VARIACIÓN DE INVENTARIOS	\$0.00	\$0.00
DISMINUCIÓN DEL EXCESO DE ESTIMACIONES POR PÉRDIDA O DETERIORO U OBSOLESCENCIA	\$0.00	\$0.00
DISMINUCIÓN DEL EXCESO DE PROVISIONES	\$0.00	\$0.00
OTROS INGRESOS Y BENEFICIOS VARIOS	\$0.00	\$0.00
Total de Ingresos y Otros Beneficios	\$2,477,465.96	\$2,438,704.00
GASTOS Y OTRAS PÉRDIDAS		
GASTOS DE FUNCIONAMIENTO	\$966,091.42	\$1,189,433.60
SERVICIOS PERSONALES	\$773,191.09	\$813,156.31
MATERIALES Y SUMINISTROS	\$176,096.73	\$348,002.10
SERVICIOS GENERALES	\$16,803.60	\$28,275.19
TRANSFERENCIAS, ASIGNACIONES, SUBSIDIOS Y OTRAS AYUDAS	\$0.00	\$0.00
TRANSFERENCIAS INTERNAS Y ASIGNACIONES AL SECTOR PÚBLICO	\$0.00	\$0.00
TRANSFERENCIAS AL RESTO DEL SECTOR PÚBLICO	\$0.00	\$0.00
SUBSIDIOS Y SUBVENCIONES	\$0.00	\$0.00
AYUDAS SOCIALES	\$0.00	\$0.00
PENSIONES Y JUBILACIONES	\$0.00	\$0.00
TRANSFERENCIAS A FIDEICOMISOS, MANDATOS Y CONTRATOS ANÁLOGOS	\$0.00	\$0.00
TRANSFERENCIAS A LA SEGURIDAD SOCIAL	\$0.00	\$0.00
DONATIVOS	\$0.00	\$0.00
TRANSFERENCIAS AL EXTERIOR	\$0.00	\$0.00
PARTICIPACIONES Y APORTACIONES	\$0.00	\$0.00
PARTICIPACIONES	\$0.00	\$0.00
APORTACIONES	\$0.00	\$0.00
CONVENIOS	\$0.00	\$0.00
INTERESES, COMISIONES Y OTROS GASTOS DE LA DEUDA PÚBLICA	\$0.00	\$0.00
INTERESES DE LA DEUDA PÚBLICA	\$0.00	\$0.00
COMISIONES DE LA DEUDA PÚBLICA	\$0.00	\$0.00
GASTOS DE LA DEUDA PÚBLICA	\$0.00	\$0.00
COSTO POR COBERTURAS	\$0.00	\$0.00
APOYOS FINANCIEROS	\$0.00	\$0.00



CENTRO DE DESARROLLO ECONÓMICO EDUCATIVO DE LA NAYARIT

Estado de Actividades

Del 01/ene./2021 al 31/mar./2021

Usu: supervisor

Rep: rptEstadoActividades

Fecha y hora de Impresión 14/abr./2021 12:18 p. m.

	<u>2021</u>	<u>2020</u>
OTROS GASTOS Y PÉRDIDAS EXTRAORDINARIAS	\$0.00	\$0.00
ESTIMACIONES, DEPRECIACIONES, DETERIOROS, OBSOLESCENCIA Y AMORTIZACIONES	\$0.00	\$0.00
PROVISIONES	\$0.00	\$0.00
DISMINUCIÓN DE INVENTARIOS	\$0.00	\$0.00
AUMENTO POR INSUFICIENCIA DE ESTIMACIONES POR PÉRDIDA O DETERIORO U OBSOLESCENCIA	\$0.00	\$0.00
AUMENTO POR INSUFICIENCIA DE PROVISIONES	\$0.00	\$0.00
OTROS GASTOS	\$0.00	\$0.00
INVERSIÓN PÚBLICA	\$0.00	\$0.00
INVERSIÓN PÚBLICA NO CAPITALIZABLE	\$0.00	\$0.00
Total de Gastos y otras Pérdidas	\$966,091.42	\$1,189,433.60
Resultado del Ejercicio (Ahorro/Desahorro)	\$1,511,374.54	\$1,249,270.40

"Bajo protesta de decir verdad declaramos que los Estados Financieros y sus notas, son razonablemente correctos y son responsabilidad del emisor".

LIC. MARISOL MEDINA BALLESTEROS
DIRECTORA GENERAL

LIC. DIEGO IVAN MAYA CRISTOBAL
COORDINADOR ADMINISTRATIVO



CENTRO DE DESARROLLO ECONÓMICO EDUCATIVO DE LA
NAYARIT


Flujo Operacional


Del 01/ene./2021 al 31/mar./2021

Usu: supervisor
Rep: rptFlujoOperacional

Fecha y hora de Impresión 14/abr./2021 12:18 p. m.

DISPONIBILIDAD AL 1 DE ENERO DE 2021		
INGRESOS Y OTROS BENEFICIOS		
TRANSFERENCIAS, ASIGNACIONES, SUBSIDIOS Y SUBVENCIONES, Y PENSIONES Y JUBILACIONES	\$2,477,465.96	
TOTAL INGRESOS Y OTROS BENEFICIOS		<u>\$2,477,465.96</u>
GASTOS Y OTRAS PERDIDAS		
SERVICIOS PERSONALES	\$773,191.09	
MATERIALES Y SUMINISTROS	\$176,096.73	
SERVICIOS GENERALES	\$16,803.60	
		\$966,091.42
DISPONIBILIDAD AL 31 DE MARZO DE 2021		<u><u>\$1,511,374.54</u></u>
INTEGRACIÓN DE DISPONIBILIDAD AL 31 DE MARZO DE 2021		
CUENTAS DE BALANCE DEUDORA		
BANCOS/TESORERÍA	\$2,140,656.39	
CUENTAS POR COBRAR A CORTO PLAZO	\$1,597.60	
DEUDORES DIVERSOS POR COBRAR A CORTO PLAZO	\$706,365.77	
MOBILIARIO Y EQUIPO DE ADMINISTRACIÓN	\$236,017.41	
VEHÍCULOS Y EQUIPO DE TRANSPORTE	\$241,283.00	
MAQUINARIA, OTROS EQUIPOS Y HERRAMIENTAS	\$171,256.03	
SOFTWARE	\$20,788.40	
LICENCIAS	\$3,236.40	
		\$3,521,201.00
CUENTAS DE BALANCE ACREADORAS		
SERVICIOS PERSONALES POR PAGAR A CORTO PLAZO	\$28,711.92	
PROVEEDORES POR PAGAR A CORTO PLAZO	\$489,017.14	
RETENCIONES Y CONTRIBUCIONES POR PAGAR A CORTO PLAZO	\$211,552.79	
RESULTADOS DE EJERCICIOS ANTERIORES	\$1,280,544.61	
		\$2,009,826.46
		<u><u>\$1,511,374.54</u></u>


LIC. MARISOL MEDINA BALLESTEROS
DIRECTORA GENERAL


LIC. DIEGO IVAN MAYA CRISTOBAL
COORDINADOR ADMINISTRATIVO

GOBIERNO DEL ESTADO DE NAVARRIT
PRESUPUESTO DE EGRESOS DEL ESTADO DE NAVARRIT 2021
MATRIZ DE INDICADORES PARA RESULTADOS (MIR) 2021
REPORTE DE AVANCE DE METAS DE LOS INDICADORES

Periodo que se reporta: Primer Trimestre

DEPENDENCIA:	CENTRO DE DESARROLLO ECONOMICO EDUCATIVO DE LA MESA DEL NAVARR (CDEEMN)		MIR (CDEEMN) - 1		DESGLASE DE MONTO ASIGNADO AL PROGRAMA PRESUPUESTAL										CENTRO DE DEFINICION DEL MONTO ASIGNADO (Marque con X)					NOTA COMPLEMENTARIA (Responde a los montos)
	BED 2017-2021	CLAVE FUNCIONAL			MONTO DEL PRESUPUESTO DE EGRESOS	MONTO ASIGNADO DEL PP A LA DEPENDENCIA	MONTO ASIGNADO A LA MIR	REAL	ESTIMADO	1er. Trimestre	2do. Trimestre	3er. Trimestre	4to. Trimestre	Justificación de Resultados						
FE33	02	05	02	E	080	358,813,503	2,909,897	2,909,897	X	1,241,588				El Monto Ejercido en el Primer Trimestre es Estimado. El monto correspondiente al presupuesto federal para CDEEMN para el periodo fiscal 2021.						
Nombre de Beneficiarios (Población objetivo):					Políticos de más de 14 y hasta 18 años de edad que terminen sus estudios de Secundaria ordinaria en las					448,551										
Monto de Beneficiarios (Población objetivo):					252															

Resumen Narrativo	Nombre del Indicador	Definición	Formula	Unidad de Medida / Frecuencia	Tipo de Medida / Dimensión a medir	Sentido Usado del Indicador	Supuestos	Linea Base		Variables de la Formula	Metas				Justificación de Resultados	Fuente de Información	
								Año de la Base	Linea Base		Datos de las variables	Datos de Resultado	Datos de Resultado	Datos de Resultado			Datos de Resultado
Contribuir a fortalecer la calidad y pertinencia de la educación superior y capacitación en el nivel superior y capacitación para el trabajo, mediante asegurar mayor cobertura, inclusión y equidad educativa entre todos los grupos de la población sinérgica, en un contexto intercultural.	Promedio General de aprovechamiento de egresados	Promedio General de aprovechamiento de egresados de los estudios de licenciatura en una generación N	Suma de los promedios generales de los estudiantes egresados generación N / Total de Alumnos egresados generación N	Promedio	Estratégico	Ascendente	Los Alumnos reciben las condiciones de aprendizaje de la generación N	2020	8.53	Suma De Los Promedios Evaluados Egresados Generación N	64.00	8.53					Concentrado de egresados en control escolar.
Contribuir a fortalecer la calidad y pertinencia de la educación superior y capacitación en el nivel superior y capacitación para el trabajo, mediante asegurar mayor cobertura, inclusión y equidad educativa entre todos los grupos de la población sinérgica, en un contexto intercultural.	Porcentaje de estudiantes de primer grado que se ubican en el nivel bueno y excelente de la prueba PLANEA	Porcentaje de los estudiantes de primer grado que se ubican en el nivel bueno y excelente de la prueba PLANEA. Esto indica el dominio de un conjunto de aprendizajes del campo de lenguaje, comunicación y matemáticas.	Número de estudiantes que se ubican en el nivel bueno y excelente en la prueba PLANEA / Total de estudiantes PLANEA * 100	Porcentaje Anual	Estratégico	Ascendente	El Planee resulta seleccionador para participar en la asignación de becas de estudio para los alumnos de primer grado, reciben la evaluación.	2020	50.88	Número De Estudiantes Que Se Ubican En El Nivel Bueno Y Excelente De La Prueba PLANEA	57.00	50.98					Resolución del Plan Nacional para la Evaluación de los Aprendizajes (PLANEA). Evaluación de los años de madurez/Aprendizajes (PLANEA)

Resumen Narrativo	Nombre del Indicador	Definición	Formula	Unidad de Medida / Frecuencia	Tipo de Medida / Dimensión a medir	Sentido Usado del Indicador	Supuestos	Linea Base		Variables de la Formula	Metas				Justificación de Resultados	Fuente de Información
								Año de la Base	Linea Base		Datos de las variables	Datos de Resultado	Datos de Resultado	Datos de Resultado		
Las subsecretarías indígenas y mestizas de los grupos de la población sinérgica de la formación académica que se busca acceder a una profesión, trabajo u oficio.	Porcentaje de Eficiencia de la formación académica	Porcentaje de Alumnos que egresan de una determinada generación respecto a la matrícula inicial de la Generación N - 1	100	Porcentaje Anual	Estratégico	Ascendente	Los Alumnos matriculados en primer grado de una generación N, concluyen en honor grado, sus estudios de bachillerato del mismo periodo de análisis.	2020	100.00	Matrícula Final De La Generación N	64.00	100.00				Reporte de Seguimiento de la Matrícula Final de la Generación 2019-2021.

Resumen Narrativo	Nombre del Indicador	Definición	Formula	Unidad de Medida / Frecuencia	Tipo de Medida / Dimensión a medir	Sentido Usado del Indicador	Supuestos	Linea Base		Variables de la Formula	Metas				Justificación de Resultados	Fuente de Información
								Año de la Base	Linea Base		Datos de las variables	Datos de Resultado	Datos de Resultado	Datos de Resultado		
Las subsecretarías indígenas y mestizas de los grupos de la población sinérgica de la formación académica que se busca acceder a una profesión, trabajo u oficio.	Porcentaje de Alumnos que egresan de una determinada generación respecto a la matrícula inicial de la Generación N - 1	Proporción de los alumnos matriculados a las subsecretarías indígenas y mestizas de la formación académica en el área de influencia, de acuerdo a la capacidad instalada del plantel.	Total de estudiantes inscritos en la generación N / Total de estudiantes inscritos en la generación N - 1 * 100	Porcentaje Anual	Estratégico	Ascendente	Los alumnos egresados de secundaria del área de influencia, de nuestra institución, se matriculan en el primer grado de la carrera de la generación N del mismo periodo de análisis.	2020	93.75	Número De Estudiantes Inscritos En Primer Semestre	135.00	93.75				El Al CDE, Ecuador actual es presentar un incremento en la inscripción de los alumnos en primer semestre incrementando la matrícula. Avante de atender a solicitudes indígenas y mestizas de la generación N, se otorga a la generación N del mismo periodo de análisis.

Resumen Narrativo	Nombre del Indicador	Definición	Formula	Unidad de Medida / Frecuencia	Tipo de Medida / Dimensión a medir	Sentido Usado del Indicador	Supuestos	Linea Base		Variables de la Formula	Metas				Justificación de Resultados	Fuente de Información
								Año de la Base	Linea Base		Datos de las variables	Datos de Resultado	Datos de Resultado	Datos de Resultado		
Elaborar y fortalecer la calidad y pertinencia de la educación superior y capacitación en el nivel superior y capacitación para el trabajo, mediante asegurar mayor cobertura, inclusión y equidad educativa entre todos los grupos de la población sinérgica, en un contexto intercultural.	Porcentaje de horas clase asignadas a docentes con experiencia en el área de influencia, de acuerdo a la capacidad instalada del plantel.	Porcentaje que muestra la cantidad de asignaturas impartidas por los docentes con experiencia en el área de influencia, de acuerdo a la capacidad instalada del plantel.	Total de horas clase asignadas a docentes con experiencia en el área de influencia, de acuerdo a la capacidad instalada del plantel / Total de horas clase asignadas a docentes con experiencia en el área de influencia, de acuerdo a la capacidad instalada del plantel * 100	Porcentaje Semestral	Estratégico	Ascendente	Los docentes reciben el apoyo necesario para el desarrollo de sus actividades académicas, para poder cumplir con las condiciones de desempeño de su trabajo.	2020	100.00	Total De Horas Clase Asignadas Con Experiencia En El Área De Influencia	7,488.00	100.00				Matrícula de docentes con experiencia en el área de influencia, de acuerdo a la capacidad instalada del plantel.

Resumen Narrativo	Nombre del Indicador	Definición	Formula	Unidad de Medida / Frecuencia	Tipo de Medida / Dimensión a medir	Sentido Usado del Indicador	Supuestos	Linea Base		Variables de la Formula	Metas				Justificación de Resultados	Fuente de Información
								Año de la Base	Linea Base		Datos de las variables	Datos de Resultado	Datos de Resultado	Datos de Resultado		
Elaborar y fortalecer la calidad y pertinencia de la educación superior y capacitación en el nivel superior y capacitación para el trabajo, mediante asegurar mayor cobertura, inclusión y equidad educativa entre todos los grupos de la población sinérgica, en un contexto intercultural.	Porcentaje de alumnos que egresan de una determinada generación respecto a la matrícula inicial de la Generación N - 1	Porcentaje de alumnos que egresan de una determinada generación respecto a la matrícula inicial de la Generación N - 1	Total de alumnos que egresan de una generación N / Total de alumnos que egresan de una generación N - 1 * 100	Porcentaje Semestral	Estratégico	Ascendente	Los alumnos reciben el apoyo necesario para el desarrollo de sus actividades académicas, para poder cumplir con las condiciones de desempeño de su trabajo.	2020	93.00	Número De Alumnos Que Egresan De Una Generación N	240.00	93.24				Concentrado de egresados en control escolar.

Resumen Narrativo	Nombre del Indicador	Definición	Formula	Unidad de Medida / Frecuencia	Tipo de Indicador / Dirección a medir	Servicio local del indicador	Supuestos	Linea Base		Variables de la formula	Metas					Justificación de Resultados		
								Año de la Línea Base	Línea Base		Datos de las variables	Datos de Resultado variables	Datos de Resultado variables	Datos de Resultado variables	Datos de Resultado variables		Datos de Resultado variables	
C1 Educación media superior regular, actividades generadas con un enfoque innovador en el desarrollo de competencias, en un contexto institucional estratégica	PROF/CIEN/RS	Identifica el porcentaje de los profesores Docentes asociados en el que cuentan con la actualización de las competencias docentes dentro del Documento de la Formación Docente Superior (PROF/CIEN/RS).	$\frac{\text{Número de profesores asociados que cuentan con la actualización de las competencias docentes dentro del Documento de la Formación Docente Superior}}{\text{Total de profesores asociados}} \times 100$	Porcentaje Anual	Gestión Eficaz	Asesoría	Las instituciones con competencias docentes de la Formación Docente Superior (PROF/CIEN/RS).	2020	50.00	Documento Asociados En El Total De Docentes Que Laboran En El Plantel	10.00	50.00					Exigencia del docente en el desarrollo de competencias, en un contexto institucional.	Fuente de información del indicador
C2 Servicio gratuito de alimentación y albergue brindado.		Proyecto de gasto total destinado por alumno en el servicio de alimentación y albergue.	$\frac{\text{Gasto total invertido en alimentación y albergue}}{\text{Número de estudiantes que cuentan con el servicio de alimentación y albergue}} \times 100$	Promedio Anual	Gestión Eficaz	Regular	Los órganos de gobierno Federal y Estatal involucrados en el Proyecto de Gasto Operación del CIEENM, continúan aportando recursos para solventar los gastos necesarios para el servicio gratuito de alimentación y albergue.	2020	27.25	Gasto Total Invertido En Alimentación Por Día Número De Estudiantes Que Requieren Alimentación Por Día	4,142.00	152.00	27.25				Emitación del costo de alimentación de alumno por día.	Estado de salidas financieras, Estado de Actividades Responsables de Estado y Listado de alumnos internos.
C3 Servicio gratuito de alimentación y albergue brindado.		Proyecto de gasto total destinado por alumno en el servicio de alimentación y albergue.	$\frac{\text{Número de camas exteriores}}{\text{Número de camas interiores}} \times 100$	Porcentaje Anual	Gestión Eficaz	Regular	Los órganos de gobierno Federal y Estatal involucrados en el Proyecto de Gasto Operación del CIEENM, continúan aportando recursos para solventar los gastos necesarios para el servicio gratuito de alimentación y albergue.	2020	0.01	Número De Camas Externas	152.00	152.00	100.00				Capacidad de atención de los estudiantes para cubrir el proceso de admisión.	Informe anual de actividades de la Coordinación de Planeación y Evaluación de la Calidad Educativa.
C4 Desarrollo de proyectos productivos y variación porcentual de disposición para el trabajo orientada a la capacitación para el empleo		Cambio porcentual semestral que dimensiona la capacidad de atención y el ciclo escolar N / Total de personas capacitadas en el ciclo escolar anterior.	$\frac{\text{Número de personas capacitadas en el ciclo escolar N} - \text{Número de personas capacitadas en el ciclo escolar anterior}}{\text{Número de personas capacitadas en el ciclo escolar anterior}} \times 100$	Validación Puntual Anual	Gestión Eficaz	Regular	Dejar salidas productivas de la zona, que los alumnos puedan recibir la capacitación del taller de su elección.	2020	-4.29	Número De Personas Capacitadas En El Ciclo Escolar N	140.00	50.00	180.00				Capacidad de atención de los estudiantes para cubrir el proceso de admisión.	Informe anual de actividades de la Coordinación de Planeación y Evaluación de la Calidad Educativa.
C5 Fomento a la identidad cultural de las comunidades de la zona serrana, Macrocultura y la cultura mestiza realizada en actividades de identidad cultural		Cambio porcentual semestral que dimensiona la capacidad de atención y el ciclo escolar N / Total de personas que participan en actividades de identidad cultural en la zona serrana.	$\frac{\text{Número de personas que participan en actividades de identidad cultural en el ciclo escolar N} - \text{Número de personas que participan en actividades de identidad cultural en el ciclo escolar anterior}}{\text{Número de personas que participan en actividades de identidad cultural en el ciclo escolar anterior}} \times 100$	Validación Puntual Anual	Gestión Eficaz	Asesoría	Las instituciones de la zona serrana, de las organizaciones de la sociedad civil promuevan actividades para el desarrollo comunitario, fomentando la identidad cultural de la zona serrana y sus expresiones culturales particulares de la región, persona cultural entre personas de la zona serrana.	2020	44.29	Número De Personas Que Participan En Actividades De Identidad Cultural En El Ciclo Escolar N	50.00	180.00					Participación en las actividades de fomento de identidad cultural en la zona serrana. Sin embargo, Reporte de derivado de las observaciones emitidas por el Gobierno del Estado, respecto al virus COVID-19 y la suspensión de clases presenciales en las escuelas de todos los niveles educativos, lo que impide la realización de actividades de fomento de identidad cultural en la zona serrana.	Informe anual de actividades de la Coordinación de Planeación y Evaluación de la Calidad Educativa.
C6 Disonancia de los programas de becas estatales como becas becarias		Número total de alumnos que reciben algún tipo de beca para continuar sus estudios con relación a los estudiantes inscritos en el plantel, que incluya programas de becas duradas.	$\frac{\text{Número de estudiantes inscritos en el plantel}}{\text{Número de becas otorgadas}} \times 100$	Porcentaje Anual	Gestión Eficaz	Asesoría	Los programas de becas otorgados por la Secretaría de Educación Pública, a través de la Dirección de Asesoría Educativa, continúan otorgando apoyo económico a los estudiantes en situación vulnerable.	2020	94.33	Número De Estudiantes Becados	252.00	100.00	252.00				Se pretende lograr que la matrícula total de alumnos sea beneficiado con beca.	Página actual de los estudiantes en los programas de becas.
C7 Programas y proyectos escolares mejorados		Porcentaje de alumnos inscritos en asignaturas y actividades de los programas de becas duradas.	$\frac{\text{Total de estudiantes inscritos en asignaturas y actividades de los programas de becas duradas}}{\text{Total de estudiantes inscritos en el plantel}} \times 100$	Porcentaje Trimestral	Gestión Eficaz	Regular	Los Organismos de Gobierno Federal y Estatal involucrados en el Proyecto de Gasto Operación del CIEENM, continúan aportando recursos para solventar los gastos necesarios para el servicio gratuito de alimentación y albergue.	2020	80.10	Total De Estudiantes Inscritos En Programas De Becas Duradas	252.00	100.00	252.00				Lograr que la matrícula total incluya a los estudiantes inscritos en asignaturas y actividades de los programas de becas duradas.	Reporte de actividades de los programas de becas duradas.
C8 Programas y proyectos escolares mejorados		Porcentaje de actividades realizadas dentro del programa de becas duradas.	$\frac{\text{Total de actividades realizadas dentro del programa de becas duradas}}{\text{Total de actividades que se planean realizar}} \times 100$	Porcentaje Trimestral	Gestión Eficaz	Regular	La Secretaría de Educación Pública y el Estado de México, a través de la Dirección de Asesoría Educativa, continúan otorgando apoyo económico a los estudiantes en situación vulnerable.	2020	100.00	Total De Actividades Realizadas Dentro Del Programa De Becas Duradas	12.00	100.00	3.00	100.00			Se pretende lograr que la matrícula total incluya a los estudiantes inscritos en asignaturas y actividades de los programas de becas duradas.	Página actual de los estudiantes en los programas de becas duradas.

Resumen Narrativo	Nombre del Indicador	Definición	Formula	Unidad de Medida / Frecuencia	Tipo de Indicador / Fuente de Datos	Series Usadas para el Análisis	Supuestos	Línea Base				Variables de la Formula	Medias				Justificación de Resultados	
								Año de la Línea Base	Línea Base	1er. Trimestre	2do. Trimestre		3er. Trimestre	4to. Trimestre				
CSA2 Certificación del grado de implementación de los instrumentos requeridos para brindar asesorías y actividades que tomen en cuenta las necesidades de cada alumno	Porcentaje de certificación	Porcentaje de certificación obtenida en las becas otorgadas, en programas. Que permita identificar el número de alumnos certificados para recibir su beca.	[Certificados de becas otorgadas/total de becas otorgadas]*100	Porcentaje Trimestral	Calificación	Academica	Los Programas de becas de la Coordinación Nacional de Promoción Social (Bezas Estudio Juvenil) y otro tipo de beca otorgadas otorgando el apoyo económico a los estudiantes que se encuentran vulnerables bajo las mismas bases de acción.	2020	88.33	100.00	100.00	100.00	100.00	100.00	100.00	100.00	Lista de estudiantes inscritos con la beca. Expediente del alumno. Certificación del grado de implementación de los instrumentos requeridos para brindar asesorías y actividades que tomen en cuenta las necesidades de cada alumno.	Fuente de Información del Indicador

CSA1 Implementación y diseño del procedimiento y de los instrumentos requeridos para brindar asesorías y actividades que tomen en cuenta las necesidades de cada alumno	Porcentaje de implementación y diseño de instrumentos	Forma de definir el porcentaje de implementación y diseño de instrumentos requeridos en relación a los programas, para los alumnos que se encuentran en un nivel de logro de avance bajo y que son susceptibles de recibir su beca.	[Implementación y diseño de instrumentos de asesoría realizados/implementación y diseño de programas]*100	Porcentaje Anual	Calificación	Academica	Los Organos de Gobierno involucrados en el funcionamiento de las operaciones, gestionen el presupuesto para estar en condiciones de cumplir con el 200% de asesorías y talleres.	2020	100.00	100.00	100.00	100.00	100.00	100.00	100.00	100.00	Implementación y Diseño de Asesorías Realizadas	Programa Anual
-------------------------------------------------------------------------------------------------------------------------------------------------------------------------	-------------------------------------------------------	-------------------------------------------------------------------------------------------------------------------------------------------------------------------------------------------------------------------------------------	-----------------------------------------------------------------------------------------------------------	------------------	--------------	-----------	----------------------------------------------------------------------------------------------------------------------------------------------------------------------------------	------	--------	--------	--------	--------	--------	--------	--------	--------	-------------------------------------------------	----------------

CSA2 Implementación y diseño del Plan de Trabajo del Programa Convulsivo T	Porcentaje de implementación y diseño del Plan de Trabajo del Programa Convulsivo T	Relación porcentual de cumplimiento de los actividades esenciales en el Plan de Trabajo del Programa Convulsivo T.	[Implementación y diseño del Plan de Trabajo del Programa Convulsivo T del Plan de Trabajo de Convulsivo T]*100	Porcentaje Anual	Calificación	Academica	La Secretaría de Educación Pública y el programa de Convulsivos para el Desarrollo de la Convulsividad al Programa Convulsivo T, en relación a capacidad, monitoreo y seguimiento de las actividades.	2020	100.00	100.00	100.00	100.00	100.00	100.00	100.00	100.00	Implementación y Diseño del Plan de Trabajo del Programa Convulsivo T	Programa Anual
----------------------------------------------------------------------------	-------------------------------------------------------------------------------------	--------------------------------------------------------------------------------------------------------------------	-----------------------------------------------------------------------------------------------------------------	------------------	--------------	-----------	-------------------------------------------------------------------------------------------------------------------------------------------------------------------------------------------------------	------	--------	--------	--------	--------	--------	--------	--------	--------	-----------------------------------------------------------------------	----------------

CSA1 Implementación del Programa de mantenimiento preventivo y correctivo de bienes muebles e inmuebles	Porcentaje de implementación del mantenimiento de bienes muebles e inmuebles	Identifica el porcentaje de la implementación del programa de mantenimiento de bienes muebles e inmuebles respecto a la programación mensual/100	[Programa de mantenimiento de bienes muebles e inmuebles realizado/mantenimiento de bienes muebles programado]*100	Porcentaje Semestral	Gestión	Academica	Se considera al CDEEM dentro de los programas y proyectos de mantenimiento de bienes muebles e inmuebles, para el mantenimiento a la infraestructura de los bienes muebles al servicio de los estudiantes.	2020	0.00	2.00	100.00	100.00	100.00	100.00	100.00	100.00	Mantenimiento De Bienes Muebles E Inmuebles	Programa General
---------------------------------------------------------------------------------------------------------	------------------------------------------------------------------------------	--------------------------------------------------------------------------------------------------------------------------------------------------	--------------------------------------------------------------------------------------------------------------------	----------------------	---------	-----------	------------------------------------------------------------------------------------------------------------------------------------------------------------------------------------------------------------	------	------	------	--------	--------	--------	--------	--------	--------	---------------------------------------------	------------------

LIC. MARISOL MEDINA BALLESTEROS
DIRECTORA DEL CENTRO DE DESARROLLO ECONÓMICO
EDUCATIVO DE LA MESA DEL NAYAR



Lic. Marisol Medina Ballesteros
Directora General



Diego Iván Mayé Cristóbal
Coordinador Administrativo



CENTRO DE DESARROLLO ECONOMICO EDUCATIVO DE LA MESA DE EL NAYAR

NOTAS AL INFORME DE AVANCE DE GESTION FINANCIERA

AL 31 DE MARZO 2021

- I. El flujo contable de ingresos y egresos del 01 de enero al 31 de marzo 2021, se anexa Estado de Flujo Operacional.
- II. Se anexa captura del avance del cumplimiento de los programas, con base en los indicadores aprobados en el Presupuesto de Egresos, correspondientes al primer trimestre del 2021.
- III. El balance presupuestal no cuenta con un saldo en negativo.
- IV. El Centro de Desarrollo Económico Educativo de la Mesa de El Nayar, no cuenta con recurso para realizar obras públicas.
- V. No hubo aumento al presupuesto de Egresos 2021
- VI. No tiene financiamiento y obligaciones contraídas por los entes públicos.
- VII. El Centro no cuenta con obligaciones a Corto Plazo.
- VIII. Al momento no se tiene deuda Estatal Garantizada.



LIC. MARISOL MEDINA BALLESTEROS
DIRECTORA GENERAL



LIC. DIEGO IVAN MAYA CRISTOBAL
COORDINADOR ADMINISTRATIVO

CENTRO DE DESARROLLO ECONOMICO EDUCATIVO DE LA MESA DE EL NAYAR (a)

Estado de Situación Financiera Detallado - LDF

Al 31 de Marzo de 2021 y al 31 de diciembre de 2020

(PESOS)

Concepto (c)	2021 (d)	31 de diciembre de 2020 (e)	Concepto (c)	2021 (d)	31 de diciembre de 2020 (e)
ACTIVO			PASIVO		
Activo Circulante			Activo Circulante		
a. Efectivo y Equivalentes (a=a1+a2+a3+a4+a5+a6+a7)	2,140,656	591,822	a. Cuentas por Pagar a Corto Plazo (a=a1+a2+a3+a4+a5+a6+a7+a8+a9)	729,281.85	691,821.95
a1) Efectivo	0	0	a1) Servicios Personales por Pagar a Corto Plazo	28,711.92	1,333.97
a2) Bancos/Tesorería	2,140,656.39	591,821.95	a2) Proveedores por Pagar a Corto Plazo	489,017.14	489,017.14
a3) Bancos/Depositos y Otros	0.00	0.00	a3) Contratistas por Obras Publicas por Pagar a Corto Plazo	0.00	0.00
a4) Inversiones Temporales (Hasta 3 meses)	0.00	0.00	a4) Participaciones y Aportaciones por Pagar a Corto Plazo	0.00	0.00
a5) Fondos con Afectación Especifica	0.00	0.00	a5) Transferencias Otorgadas por Pagar a Corto Plazo	0.00	0.00
a6) Depósitos de Fondos de Terceros en Garantía y/o Administración	0.00	0.00	a6) Intereses, Comisiones y Otros Gastos de la Deuda Pública por Pagar a Corto Plazo	0.00	0.00
a7) Otros Efectivos y Equivalentes	0.00	0.00	a7) Retenciones y Contribuciones por Pagar a Corto Plazo	211,552.79	201,470.84
b. Derechos a Recibir Efectivo o Equivalentes (b=b1+b2+b3+b4+b5+b6+b7)	707,963.37	707,963.37	a8) Devoluciones de la Ley de Ingresos por Pagar a Corto Plazo	0.00	0.00
b1) Inversiones Financieras de Corto Plazo	0.00	0.00	a9) Otras Cuentas por Pagar a Corto Plazo	0.00	0.00
b2) Cuentas por Cobrar a Corto Plazo	1,597.60	1,597.60	b. Documentos por Pagar a Corto Plazo (b=b1+b2+b3)	0.00	0.00
b3) Deudores Diversos por Cobrar a Corto Plazo	706,365.77	706,365.77	b1) Documentos Comerciales por Pagar a Corto Plazo	0.00	0.00
b4) Ingresos por Recuperar a Corto Plazo	0.00	0.00	b2) Documentos con Contratistas por Obras Publicas por Pagar a Corto Plazo	0.00	0.00
b5) Deudores por Anticipos de la Tesorería a Corto Plazo	0.00	0.00	b3) Otros Documentos por Pagar a Corto Plazo	0.00	0.00
b6) Préstamos Otorgados a Corto Plazo	0.00	0.00	c. Porción a Corto Plazo de la Deuda Pública a Largo Plazo (c=c1+c2)	0.00	0.00
b7) Otros Derechos a Recibir Efectivo o Equivalentes a Corto Plazo	0.00	0.00	c1) Porción a Corto Plazo de la Deuda Pública	0.00	0.00
c. Derechos a Recibir Bienes o Servicios (c=c1+c2+c3+c4+c5)	0.00	0.00	c2) Porción a Corto Plazo de Arrendamiento Financiero	0.00	0.00
c1) Anticipo a Proveedores por Adquisición de Bienes y Prestación de Servicios a Corto Plazo	0.00	0.00	d. Títulos y Valores a Corto Plazo	0.00	0.00
c2) Anticipo a Proveedores por Adquisición de Bienes Inmuebles y Muebles a Corto Plazo	0.00	0.00	e. Pasivos Diferidos a Corto Plazo (e=e1+e2+e3)	0.00	0.00
c3) Anticipo a Proveedores por Adquisición de Bienes Intangibles a Corto Plazo	0.00	0.00	e1) Ingresos Cobrados por Adelantado a Corto Plazo	0.00	0.00
c4) Anticipo a Contratistas por Obras Públicas a Corto Plazo	0.00	0.00	e2) Intereses Cobrados por Adelantado a Corto Plazo	0.00	0.00
c5) Otros Derechos a Recibir Bienes o Servicios a Corto Plazo	0.00	0.00	e3) Otros Pasivos Diferidos a Corto Plazo	0.00	0.00
d. Inventarios (d=d1+d2+d3+d4+d5)	0.00	0.00	f. Fondos y Bienes de Terceros en Garantía y/o Administración a Corto Plazo (f=f1+f2+f3+f4+f5+f6)	0.00	0.00
d1) Inventario de Mercancías para Venta	0.00	0.00	f1) Fondos en Garantía a Corto Plazo	0.00	0.00
d2) Inventario de Mercancías Terminadas	0.00	0.00	f2) Fondos en Administración a Corto Plazo	0.00	0.00
d3) Inventario de Mercancías en Proceso de Elaboración	0.00	0.00	f3) Fondos Contingentes a Corto Plazo	0.00	0.00
d4) Inventario de Materias Primas, Materiales y Suministros para Producción	0.00	0.00	f4) Fondos de Fideicomisos, Mandatos y Contratos Análogos a Corto Plazo	0.00	0.00
d5) Bienes en Tránsito	0.00	0.00	f5) Otros Fondos de Terceros en Garantía y/o Administración a Corto Plazo	0.00	0.00
e. Almacenes	0.00	0.00	f6) Valores y Bienes en Garantía a Corto Plazo	0.00	0.00
f. Estimación por Pérdida o Deterioro de Activos Circulantes (f=f1+f2)	0.00	0.00	g. Provisiones a Corto Plazo (g=g1+g2+g3)	0.00	0.00
f1) Estimaciones para Cuentas Incobrables por Derechos a Recibir Efectivo o Equivalentes	0.00	0.00	g1) Provisión para Demandas y Juicios a Corto Plazo	0.00	0.00
f2) Estimación por Deterioro de inventarios	0.00	0.00	g2) Provisión para Contingencias a Corto Plazo	0.00	0.00
g. Otros Activos Circulantes (g=g1+g2+g3+g4)	0.00	0.00	g3) Otras Provisiones a Corto Plazo	0.00	0.00
g1) Valores en Garantía	0.00	0.00	h. Otros Pasivos a Corto Plazo (h=h1+h2+h3)	0.00	0.00
g2) Bienes en Garantía (excluye depósitos de fondos)	0.00	0.00	h1) Ingresos por Clasificar	0.00	0.00
g3) Bienes Derivados de Embargos, Decomisos, Aseguramientos y Dación en Pago	0.00	0.00	h2) Recaudación por Participar	0.00	0.00
g4) Adquisición con Fondos de Terceros	0.00	0.00	h3) Otros Pasivos Circulantes	0.00	0.00
IA. Total de Activos Circulantes (IA = a + b + c + d + e + f + g)	2,848,619.76	1,299,785.32	IIA. Total de Pasivos Circulantes (IIA = a + b + c + d + e + f + g + h)	729,281.85	691,821.95
Activo No Circulante			Pasivo No Circulante		
a. Inversiones Financieras a Largo Plazo	0.00	0.00	a. Cuentas por Pagar a Largo Plazo	0.00	0.00
b. Derechos a Recibir Efectivo o Equivalentes a Largo Plazo	0.00	0.00	b. Documentos por Pagar a Largo Plazo	0.00	0.00
c. Bienes Inmuebles, Infraestructura y Construcciones en Proceso	0.00	0.00	c. Deuda Pública a Largo Plazo	0.00	0.00
d. Bienes Muebles	648,556.44	648,556.44	d. Pasivos Diferidos a Largo Plazo	0.00	0.00
e. Activos Intangibles	24,024.80	24,024.80	e. Fondos y Bienes de Terceros en Garantía y/o en Administración a Largo Plazo	0.00	0.00
f. Depreciación, Deterioro y Amortización Acumulada de Bienes	0.00	0.00	f. Provisiones a Largo Plazo	0.00	0.00
g. Activos Diferidos	0.00	0.00	IIIB. Total de Pasivos No Circulantes (IIIB = a + b + c + d + e + f)	0.00	0.00
h. Estimación por Pérdida o Deterioro de Activos no Circulantes	0.00	0.00	II. Total del Pasivo (II = IIA + IIIB)	729,281.85	691,821.95
i. Otros Activos no Circulantes	0.00	0.00	HACIENDA PÚBLICA/PATRIMONIO		
IB. Total de Activos No Circulantes (IB = a + b + c + d + e + f + g + h + i)	672,581.24	672,581.24	IIIA. Hacienda Pública/Patrimonio Contribuido (IIIA = a + b + c)	0.00	0.00
I. Total del Activo (I = IA + IB)	3,521,201.00	1,972,366.56	a. Aportaciones	0.00	0.00
			b. Donaciones de Capital	0.00	0.00
			c. Actualización de la Hacienda Pública/Patrimonio	0.00	0.00
			IIIB. Hacienda Pública/Patrimonio Generado (IIIB = a + b + c + d + e)	2,791,919.15	1,280,544.61
			a. Resultados del Ejercicio (Ahorro/ Desahorro)	1,511,374.54	-873,308.12
			b. Resultados de Ejercicios Anteriores	1,280,544.61	2,153,852.73
			c. Revalúos	0.00	0.00
			d. Reservas	0.00	0.00
			e. Rectificaciones de Resultados de Ejercicios Anteriores	0.00	0.00
			IIIC. Exceso o Insuficiencia en la Actualización de la Hacienda Pública/Patrimonio (IIIC = a + b)	0.00	0.00
			a. Resultado por Posición Monetaria	0.00	0.00
			b. Resultado por Tenencia de Activos no Monetarios	0.00	0.00
			III. Total Hacienda Pública/Patrimonio (III = IIIA + IIIB + IIIC)	2,791,919.15	1,280,544.61
			IV. Total del Pasivo y Hacienda Pública/Patrimonio (IV = II + III)	3,521,201.00	1,972,366.56

LIC. MARISOL MEDINA BALLESTEROS
DIRECTORA GENERAL

LIC. DIEGO IVAN MAYA CRISTOBAL
COORDINADOR ADMINISTRATIVO

CENTRO DE DESARROLLO ECONOMICO EDUCATIVO DE LA MESA DE EL NAYAR (a)							
Informe Analítico de la Deuda Pública y Otros Pasivos - LDF							
Del 1 de Enero al 31 de Marzo de 2021 (b)							
(PESOS)							
Denominación de la Deuda Pública y Otros Pasivos (c)	Saldo al 31 de diciembre de 2020 (d)	Disposiciones del Periodo (e)	Amortizaciones del Periodo (f)	Revaluaciones, Reclasificaciones y Otros Ajustes (g)	Saldo Final del Periodo (h) h=d+e-f+g	Pago de Intereses del Periodo (i)	Pago de Comisiones y demás costos asociados durante el Periodo (j)
1. Deuda Pública (1=A+B)	0.00	0.00	0.00	0.00	0.00	0.00	0.00
A. Corto Plazo (A=a1+a2+a3)	0.00	0.00	0.00	0.00	0.00	0.00	0.00
a1) Instituciones de Crédito	0.00	0.00	0.00	0.00	0.00	0.00	0.00
a2) Títulos y Valores	0.00	0.00	0.00	0.00	0.00	0.00	0.00
a3) Arrendamientos Financieros	0.00	0.00	0.00	0.00	0.00	0.00	0.00
B. Largo Plazo (B=b1+b2+b3)	0.00	0.00	0.00	0.00	0.00	0.00	0.00
b1) Instituciones de Crédito	0.00	0.00	0.00	0.00	0.00	0.00	0.00
b2) Títulos y Valores	0.00	0.00	0.00	0.00	0.00	0.00	0.00
b3) Arrendamientos Financieros	0.00	0.00	0.00	0.00	0.00	0.00	0.00
2. Otros Pasivos	691,821.95				729,281.85		
3. Total de la Deuda Pública y Otros Pasivos	691,821.95	0.00	0.00	0.00	729,281.85	0.00	0.00
4. Deuda Contingente 1 (informativo)	0.00	0.00	0.00	0.00	0.00	0.00	0.00
A. Deuda Contingente 1	0.00	0.00	0.00	0.00	0.00	0.00	0.00
B. Deuda Contingente 2	0.00	0.00	0.00	0.00	0.00	0.00	0.00
C. Deuda Contingente XX	0.00	0.00	0.00	0.00	0.00	0.00	0.00
5. Valor de Instrumentos Bono Cupón Cero 2 (Informativo)	0.00	0.00	0.00	0.00	0.00	0.00	0.00
A. Instrumento Bono Cupón Cero 1	0.00	0.00	0.00	0.00	0.00	0.00	0.00
B. Instrumento Bono Cupón Cero 2	0.00	0.00	0.00	0.00	0.00	0.00	0.00
C. Instrumento Bono Cupón Cero XX	0.00	0.00	0.00	0.00	0.00	0.00	0.00

1. Se refiere a cualquier Financiamiento sin fuente o garantía de pago definida, que sea asumida de manera solidaria o subsidiaria por las Entidades Federativas con sus Municipios, organismos descentralizados y empresas de participación estatal mayoritaria y fideicomisos, locales o municipales, y por los Municipios con sus respectivos organismos descentralizados y empresas de participación municipal mayoritaria.

2. Se refiere al valor del Bono Cupón Cero que respalda el pago de los créditos asociados al mismo (Activo).

Obligaciones a Corto Plazo (k)	Monto Contratado (l)	Plazo Pactado (m)	Tasa de Interés (n)	Comisiones y Costos Relacionados (o)	Tasa Efectiva (p)
6. Obligaciones a Corto Plazo (Informativo)	0.00	0.00	0.00	0.00	0.00
A. Crédito 1	0.00	0.00	0.00	0.00	0.00
B. Crédito 2	0.00	0.00	0.00	0.00	0.00
C. Crédito XX	0.00	0.00	0.00	0.00	0.00


LIC. MARISOL MEDINA BALLESTEROS
DIRECTORA GENERAL


LIC. DIEGO IVAN MAYA CRISTOBAL
COORDINADOR ADMINISTRATIVO


CENTRO DE DESARROLLO ECONÓMICO EDUCATIVO DE LA MESA DE EL NAYAR (a)

Informe Analítico de Obligaciones Diferentes de Financiamientos - LDF

Del 1 de Enero al 31 de Marzo de 2021 (b)

(PESOS)

Denominación de las Obligaciones Diferentes de Financiamiento	Fecha del Contrato	Fecha de inicio de operación del proyecto	Fecha de vencimiento	Monto de la inversión pactado	Plazo pactado	Monto promedio mensual del pago de la contraprestación	Monto promedio mensual del pago de la contraprestación correspondiente al pago de inversión	Monto pagado de la inversión al XX de XXXX de 20XX	Monto pagado de la inversión actualizado al XX de XXXX de 20XX	Saldo pendiente por pagar de la inversión al XX de XXXX de 20XX
(c)	(d)	(e)	(f)	(g)	(h)	(i)	(j)	(k)	(l)	(m = g - l)
A. Asociaciones Público Privadas (APP's) (A=a+b+c+d)	0.00	0.00	0.00	0.00	0.00	0.00	0.00	0.00	0.00	0.00
a) APP 1	0.00	0.00	0.00	0.00	0.00	0.00	0.00	0.00	0.00	0.00
b) APP 2	0.00	0.00	0.00	0.00	0.00	0.00	0.00	0.00	0.00	0.00
c) APP 3	0.00	0.00	0.00	0.00	0.00	0.00	0.00	0.00	0.00	0.00
d) APP XX	0.00	0.00	0.00	0.00	0.00	0.00	0.00	0.00	0.00	0.00
B. Otros Instrumentos (B=a+b+c+d)	0.00	0.00	0.00	0.00	0.00	0.00	0.00	0.00	0.00	0.00
a) Otro Instrumento 1	0.00	0.00	0.00	0.00	0.00	0.00	0.00	0.00	0.00	0.00
b) Otro Instrumento 2	0.00	0.00	0.00	0.00	0.00	0.00	0.00	0.00	0.00	0.00
c) Otro Instrumento 3	0.00	0.00	0.00	0.00	0.00	0.00	0.00	0.00	0.00	0.00
d) Otro Instrumento XX	0.00	0.00	0.00	0.00	0.00	0.00	0.00	0.00	0.00	0.00
C. Total de Obligaciones Diferentes de Financiamiento (C=A+B)	0.00	0.00	0.00	0.00	0.00	0.00	0.00	0.00	0.00	0.00


LIC. MARISOL MEDINA BALLESTEROS
DIRECTORA GENERAL


LIC. DIEGO IVAN MAYA CRISTOBAL
COORDINADOR ADMINISTRATIVO

CENTRO DE DESARROLLO ECONOMICO EDUCATIVO DE LA MESA DE EL NAYAR (a)
Balance Presupuestario - LDF
Del 1 de Enero al 31 de Marzo de 2021 (b)
(PESOS)

Concepto (c)	Estimado/ Aprobado (d)	Devengado	Recaudado/ Pagado
A. Ingresos Totales (A = A1+A2+A3)	2,477,465.96	2,477,465.96	2,477,465.96
A1. Ingresos de Libre Disposición	1,241,579.96	1,241,579.96	1,241,579.96
A2. Transferencias Federales Etiquetadas	1,235,886.00	1,235,886.00	1,235,886.00
A3. Financiamiento Neto	0.00	0.00	0.00
B. Egresos Presupuestarios¹ (B = B1+B2)	966,091.42	966,091.42	966,091.42
B1. Gasto No Etiquetado (sin incluir Amortización de la Deuda Pública)	336,077.02	336,077.02	336,077.02
B2. Gasto Etiquetado (sin incluir Amortización de la Deuda Pública)	630,014.40	630,014.40	630,014.40
C. Remanentes del Ejercicio Anterior (C = C1 + C2)		0.00	0.00
C1. Remanentes de Ingresos de Libre Disposición aplicados en el periodo		0.00	0.00
C2. Remanentes de Transferencias Federales Etiquetadas aplicados en el periodo		0.00	0.00
I. Balance Presupuestario (I = A - B + C)	1,511,374.54	1,511,374.54	1,511,374.54
II. Balance Presupuestario sin Financiamiento Neto (II = I - A3)	1,511,374.54	1,511,374.54	1,511,374.54
III. Balance Presupuestario sin Financiamiento Neto y sin Remanentes del Ejercicio Anterior (III= II - C)	1,511,374.54	1,511,374.54	1,511,374.54

Concepto	Aprobado	Devengado	Pagado
E. Intereses, Comisiones y Gastos de la Deuda (E = E1+E2)	0.00	0.00	0.00
E1. Intereses, Comisiones y Gastos de la Deuda con Gasto No Etiquetado	0.00	0.00	0.00
E2. Intereses, Comisiones y Gastos de la Deuda con Gasto Etiquetado	0.00	0.00	0.00
IV. Balance Primario (IV = III - E)	1,511,374.54	1,511,374.54	1,511,374.54

Concepto	Estimado/ Aprobado	Devengado	Recaudado/ Pagado
F. Financiamiento (F = F1 + F2)	0.00	0.00	0.00
F1. Financiamiento con Fuente de Pago de Ingresos de Libre Disposición	0.00	0.00	0.00
F2. Financiamiento con Fuente de Pago de Transferencias Federales Etiquetadas	0.00	0.00	0.00
G. Amortización de la Deuda (G = G1 + G2)	0.00	0.00	0.00
G1. Amortización de la Deuda Pública con Gasto No Etiquetado	0.00	0.00	0.00
G2. Amortización de la Deuda Pública con Gasto Etiquetado	0.00	0.00	0.00
A3. Financiamiento Neto (A3 = F - G)	0.00	0.00	0.00

Concepto	Estimado/ Aprobado	Devengado	Recaudado/ Pagado
A1. Ingresos de Libre Disposición	1,241,579.96	1,241,579.96	1,241,579.96
A3.1 Financiamiento Neto con Fuente de Pago de Ingresos de Libre Disposición (A3.1 = F1 - G1)	0.00	0.00	0.00
F1. Financiamiento con Fuente de Pago de Ingresos de Libre Disposición	0.00	0.00	0.00
G1. Amortización de la Deuda Pública con Gasto No Etiquetado	0.00	0.00	0.00
B1. Gasto No Etiquetado (sin incluir Amortización de la Deuda Pública)	336,077.02	336,077.02	336,077.02
C1. Remanentes de Ingresos de Libre Disposición aplicados en el periodo		0.00	0.00
V. Balance Presupuestario de Recursos Disponibles (V = A1 + A3.1 - B1 + C1)	905,502.94	905,502.94	905,502.94
VI. Balance Presupuestario de Recursos Disponibles sin Financiamiento Neto (VI = V - A3.1)	905,502.94	905,502.94	905,502.94

Concepto	Estimado/ Aprobado	Devengado	Recaudado/ Pagado
A2. Transferencias Federales Etiquetadas	1,235,886.00	1,235,886.00	1,235,886.00
A3.2 Financiamiento Neto con Fuente de Pago de Transferencias Federales Etiquetadas (A3.2 = F2 - G2)	0.00	0.00	0.00
F2. Financiamiento con Fuente de Pago de Transferencias Federales Etiquetadas	0.00	0.00	0.00
G2. Amortización de la Deuda Pública con Gasto Etiquetado	0.00	0.00	0.00
B2. Gasto Etiquetado (sin incluir Amortización de la Deuda Pública)	630,014.40	630,014.40	630,014.40
C2. Remanentes de Transferencias Federales Etiquetadas aplicados en el periodo		0.00	0.00
VII. Balance Presupuestario de Recursos Etiquetados (VII = A2 + A3.2 - B2 + C2)	605,871.60	605,871.60	605,871.60
VIII. Balance Presupuestario de Recursos Etiquetados sin Financiamiento Neto (VIII = VII - A3.2)	605,871.60	605,871.60	605,871.60


LIC. MARISOL MEDINA BALLESTEROS
DIRECTORA GENERAL


LIC. DIEGO IVAN MAYA CRISTOBAL
COORDINADOR ADMINISTRATIVO

CENTRO DE DESARROLLO ECONOMICO EDUCATIVO DE LA MESA DE EL NAYAR (a)
Estado Analítico de Ingresos Detallado - LDF
Del 1 de Enero al 31 de Marzo de 2021 (b)
(PESOS)

Concepto (c)	Ingreso					Diferencia (e)
	Estimado (d)	Ampliaciones/ (Reducciones)	Modificado	Devengado	Recaudado	
Ingresos de Libre Disposición						
A. Impuestos	0.00	0.00	0.00	0.00	0.00	0.00
B. Cuotas y Aportaciones de Seguridad Social	0.00	0.00	0.00	0.00	0.00	0.00
C. Contribuciones de Mejoras	0.00	0.00	0.00	0.00	0.00	0.00
D. Derechos	0.00	0.00	0.00	0.00	0.00	0.00
E. Productos	0.00	0.00	0.00	0.00	0.00	0.00
F. Aprovechamientos	0.00	0.00	0.00	0.00	0.00	0.00
G. Ingresos por Ventas de Bienes y Prestación Servicio	0.00	0.00	0.00	0.00	0.00	0.00
H. Participaciones (H=h1+h2+h3+h4+h5+h6+h7+h8+h9+h10+h11)	0.00	0.00	0.00	0.00	0.00	0.00
h1) Fondo General de Participaciones	0.00	0.00	0.00	0.00	0.00	0.00
h2) Fondo de Fomento Municipal	0.00	0.00	0.00	0.00	0.00	0.00
h3) Fondo de Fiscalización y Recaudación	0.00	0.00	0.00	0.00	0.00	0.00
h4) Fondo de Compensación	0.00	0.00	0.00	0.00	0.00	0.00
h5) Fondo de Extracción de Hidrocarburos	0.00	0.00	0.00	0.00	0.00	0.00
h6) Impuesto Especial Sobre Producción y Servicios	0.00	0.00	0.00	0.00	0.00	0.00
h7) 0.136% de la Recaudación Federal Participable	0.00	0.00	0.00	0.00	0.00	0.00
h8) 3.17% Sobre Extracción de Petróleo	0.00	0.00	0.00	0.00	0.00	0.00
h9) Gasolinas y Diésel	0.00	0.00	0.00	0.00	0.00	0.00
h10) Fondo del Impuesto Sobre la Renta	0.00	0.00	0.00	0.00	0.00	0.00
h11) Fondo de Estabilización de los Ingresos de las Entidades Federativas	0.00	0.00	0.00	0.00	0.00	0.00
I. Incentivos Derivados de la Colaboración Fiscal (I=i1+i2+i3+i4+i5)	0.00	0.00	0.00	0.00	0.00	0.00
i1) Tenencia o Uso de Vehículos	0.00	0.00	0.00	0.00	0.00	0.00
i2) Fondo de Compensación ISAN	0.00	0.00	0.00	0.00	0.00	0.00
i3) Impuesto Sobre Automóviles Nuevos	0.00	0.00	0.00	0.00	0.00	0.00
i4) Fondo de Compensación de Repecos-Intermedios	0.00	0.00	0.00	0.00	0.00	0.00
i5) Otros Incentivos Económicos	0.00	0.00	0.00	0.00	0.00	0.00
J. Transferencias y Asignaciones	0.00	0.00	0.00	0.00	0.00	0.00
K. Convenios k1) Otros Convenios y Subsidios	0.00	0.00	0.00	0.00	0.00	0.00
L. Otros Ingresos de Libre Disposición (L=l1+l2)	0.00	0.00	0.00	0.00	0.00	0.00
l1) Participaciones en Ingresos Locales	0.00	0.00	0.00	0.00	0.00	0.00
l2) Otros Ingresos de Libre Disposición	0.00	0.00	0.00	0.00	0.00	0.00
I. Total de Ingresos de Libre Disposición (I=A+B+C+D+E+F+G+H+I+J+K+L)	0.00	0.00	0.00	0.00	0.00	0.00
Ingresos Excedentes de Ingresos de Libre Disposición						
Transferencias Federales Etiquetadas						
A. Aportaciones (A=a1+a2+a3+a4+a5+a6+a7+a8)	0.00	0.00	0.00	0.00	0.00	0.00
a1) Fondo de Aportaciones para la Nómina Educativa y Gasto Operativo	0.00	0.00	0.00	0.00	0.00	0.00
a2) Fondo de Aportaciones para los Servicios de Salud	0.00	0.00	0.00	0.00	0.00	0.00
a3) Fondo de Aportaciones para la Infraestructura Social	0.00	0.00	0.00	0.00	0.00	0.00
a4) Fondo de Aportaciones para el Fortalecimiento de los Municipios y de las Demarcaciones Territoriales del Distrito Federal	0.00	0.00	0.00	0.00	0.00	0.00
a5) Fondo de Aportaciones Múltiples	0.00	0.00	0.00	0.00	0.00	0.00
a6) Fondo de Aportaciones para la Educación Tecnológica y de Adultos	0.00	0.00	0.00	0.00	0.00	0.00
a7) Fondo de Aportaciones para la Seguridad Pública de los Estados y del Distrito Federal	0.00	0.00	0.00	0.00	0.00	0.00
a8) Fondo de Aportaciones para el Fortalecimiento de las Entidades Federativas	0.00	0.00	0.00	0.00	0.00	0.00
B. Convenios (B=b1+b2+b3+b4)	0.00	0.00	0.00	0.00	0.00	0.00
b1) Convenios de Protección Social en Salud	0.00	0.00	0.00	0.00	0.00	0.00
b2) Convenios de Descentralización	0.00	0.00	0.00	0.00	0.00	0.00
b3) Convenios de Reasignación	0.00	0.00	0.00	0.00	0.00	0.00
b4) Otros Convenios y Subsidios	0.00	0.00	0.00	0.00	0.00	0.00
C. Fondos Distintos de Aportaciones (C=c1+c2)	0.00	0.00	0.00	0.00	0.00	0.00
c1) Fondo para Entidades Federativas y Municipios Productores de Hidrocarburos	0.00	0.00	0.00	0.00	0.00	0.00
c2) Fondo Minero	0.00	0.00	0.00	0.00	0.00	0.00
D. Transferencias, Asignaciones, Subsidios y Subvenciones, y Pensiones y Jubilaciones	2,477,465.56		2,477,465.56			2,477,465.56


CENTRO DE DESARROLLO ECONOMICO EDUCATIVO DE LA MESA DE EL NAYAR (a)

Estado Analítico de Ingresos Detallado - LDF

Del 1 de Enero al 31 de Marzo de 2021 (b)

(PESOS)

Concepto (c)	Ingreso					Diferencia (e)
	Estimado (d)	Ampliaciones/ (Reducciones)	Modificado	Devengado	Recaudado	
E. Otras Transferencias Federales Etiquetadas			0.00			0.00
II. Total de Transferencias Federales Etiquetadas (II = A + B + C + D + E)	2,477,465.56	0.00	2,477,465.56	0.00	0.00	2,477,465.56
III. Ingresos Derivados de Financiamientos (III = A)	0.00	0.00	0.00	0.00	0.00	0.00
A. Ingresos Derivados de Financiamientos	0.00	0.00	0.00	0.00	0.00	0.00
IV. Total de Ingresos (IV = I + II + III)	2,477,465.56	0.00	2,477,465.56	0.00	0.00	2,477,465.56
Datos Informativos						
1. Ingresos Derivados de Financiamientos con Fuente de Pago de Ingresos de Libre Disposición	0.00	0.00	0.00	0.00	0.00	0.00
2. Ingresos Derivados de Financiamientos con Fuente de Pago de Transferencias Federales Etiquetadas	0.00	0.00	0.00	0.00	0.00	0.00
3. Ingresos Derivados de Financiamientos (3 = 1 + 2)	0.00	0.00	0.00	0.00	0.00	0.00


LIC. MARISOL MEDINA BALLESTEROS
DIRECTORA GENERAL


LIC. DIEGO IVAN MAYA CRISTOBAL
COORDINADOR ADMINISTRATIVO

CENTRO DE DESARROLLO ECONOMICO EDUCATIVO DE LA MESA DE EL NAYAR (a)
Estado Analítico del Ejercicio del Presupuesto de Egresos Detallado - LDF
Clasificación por Objeto del Gasto (Capítulo y Concepto)
Del 1 de Enero al 31 de Marzo de 2021 (b)
(PESOS)


Concepto (c)	Egresos					Subejercicio (e)
	Aprobado (d)	Ampliaciones/ (Reducciones)	Modificado	Devengado	Pagado	
II. Gasto Etiquetado (II=A+B+C+D+E+F+G+H+I)	5,370,443.96	0.00	5,370,443.96	630,014.40	630,014.40	4,740,429.56
A. Servicios Personales (A=a1+a2+a3+a4+a5+a6+a7)	4,888,525.01	0.00	4,888,525.01	453,917.67	453,917.67	4,434,607.34
a1) Remuneraciones al Personal de Carácter Permanente	2,462,306.79	0.00	2,462,306.79	373,120.70	373,120.70	2,089,186.09
a2) Remuneraciones al Personal de Carácter Transitorio	0.00	0.00	0.00	0.00	0.00	0.00
a3) Remuneraciones Adicionales y Especiales	771,216.16	0.00	771,216.16	0.00	0.00	771,216.16
a4) Seguridad Social	644,821.88	0.00	644,821.88	0.00	0.00	644,821.88
a5) Otras Prestaciones Sociales y Económicas	1,010,180.18	0.00	1,010,180.18	80,796.97	80,796.97	929,383.21
a6) Previsiones	0.00	0.00	0.00	0.00	0.00	0.00
a7) Pago de Estímulos a Servidores Públicos	0.00	0.00	0.00	0.00	0.00	0.00
B. Materiales y Suministros (B=b1+b2+b3+b4+b5+b6+b7+b8+b9)	367,418.95	0.00	367,418.95	176,096.73	176,096.73	191,322.22
b1) Materiales de Administración, Emisión de Documentos y Artículos Oficiales	34,000.00	0.00	34,000.00	0.00	0.00	34,000.00
b2) Alimentos y Utensilios	272,000.00	0.00	272,000.00	176,096.73	176,096.73	95,903.27
b3) Materias Primas y Materiales de Producción y Comercialización	0.00	0.00	0.00	0.00	0.00	0.00
b4) Materiales y Artículos de Construcción y de Reparación	12,500.00	0.00	12,500.00	0.00	0.00	12,500.00
b5) Productos Químicos, Farmacéuticos y de Laboratorio	0.00	0.00	0.00	0.00	0.00	0.00
b6) Combustibles, Lubricantes y Aditivos	48,918.95	0.00	48,918.95	0.00	0.00	48,918.95
b7) Vestuario, Blancos, Prendas de Protección y Artículos Deportivos	0.00	0.00	0.00	0.00	0.00	0.00
b8) Materiales y Suministros Para Seguridad	0.00	0.00	0.00	0.00	0.00	0.00
b9) Herramientas, Refacciones y Accesorios Menores	0.00	0.00	0.00	0.00	0.00	0.00
C. Servicios Generales (C=c1+c2+c3+c4+c5+c6+c7+c8+c9)	114,500.00	0.00	114,500.00	0.00	0.00	114,500.00
c1) Servicios Básicos	92,500.00	0.00	92,500.00	0.00	0.00	92,500.00
c2) Servicios de Arrendamiento	0.00	0.00	0.00	0.00	0.00	0.00
c3) Servicios Profesionales, Científicos, Técnicos y Otros Servicios	0.00	0.00	0.00	0.00	0.00	0.00
c4) Servicios Financieros, Bancarios y Comerciales	22,000.00	0.00	22,000.00	0.00	0.00	22,000.00
c5) Servicios de Instalación, Reparación, Mantenimiento y Conservación	0.00	0.00	0.00	0.00	0.00	0.00
c6) Servicios de Comunicación Social y Publicidad	0.00	0.00	0.00	0.00	0.00	0.00
c7) Servicios de Traslado y Viáticos	0.00	0.00	0.00	0.00	0.00	0.00
c8) Servicios Oficiales	0.00	0.00	0.00	0.00	0.00	0.00
c9) Otros Servicios Generales	0.00	0.00	0.00	0.00	0.00	0.00
D. Transferencias, Asignaciones, Subsidios y Otras Ayudas (D=d1+d2+d3+d4+d5+d6+d7+d8+d9)	0.00	0.00	0.00	0.00	0.00	0.00
d1) Transferencias Internas y Asignaciones al Sector Público	0.00	0.00	0.00	0.00	0.00	0.00
d2) Transferencias al Resto del Sector Público	0.00	0.00	0.00	0.00	0.00	0.00
d3) Subsidios y Subvenciones	0.00	0.00	0.00	0.00	0.00	0.00
d4) Ayudas Sociales	0.00	0.00	0.00	0.00	0.00	0.00
d5) Pensiones y Jubilaciones	0.00	0.00	0.00	0.00	0.00	0.00
d6) Transferencias a Fideicomisos, Mandatos y Otros Análogos	0.00	0.00	0.00	0.00	0.00	0.00
d7) Transferencias a la Seguridad Social	0.00	0.00	0.00	0.00	0.00	0.00
d8) Donativos	0.00	0.00	0.00	0.00	0.00	0.00
d9) Transferencias al Exterior	0.00	0.00	0.00	0.00	0.00	0.00
E. Bienes Muebles, Inmuebles e Intangibles (E=e1+e2+e3+e4+e5+e6+e7+e8+e9)	0.00	0.00	0.00	0.00	0.00	0.00
e1) Mobiliario y Equipo de Administración	0.00	0.00	0.00	0.00	0.00	0.00
e2) Mobiliario y Equipo Educativo y Recreativo	0.00	0.00	0.00	0.00	0.00	0.00
e3) Equipo e Instrumental Médico y de Laboratorio	0.00	0.00	0.00	0.00	0.00	0.00
e4) Vehículos y Equipo de Transporte	0.00	0.00	0.00	0.00	0.00	0.00
e5) Equipo de Defensa y Seguridad	0.00	0.00	0.00	0.00	0.00	0.00
e6) Maquinaria, Otros Equipos y Herramientas	0.00	0.00	0.00	0.00	0.00	0.00
e7) Activos Biológicos	0.00	0.00	0.00	0.00	0.00	0.00
e8) Bienes Inmuebles	0.00	0.00	0.00	0.00	0.00	0.00
e9) Activos Intangibles	0.00	0.00	0.00	0.00	0.00	0.00
F. Inversión Pública (F=f1+f2+f3)	0.00	0.00	0.00	0.00	0.00	0.00
f1) Obra Pública en Bienes de Dominio Público	0.00	0.00	0.00	0.00	0.00	0.00
f2) Obra Pública en Bienes Propios	0.00	0.00	0.00	0.00	0.00	0.00
f3) Proyectos Productivos y Acciones de Fomento	0.00	0.00	0.00	0.00	0.00	0.00
G. Inversiones Financieras y Otras Provisiones (G=g1+g2+g3+g4+g5+g6+g7)	0.00	0.00	0.00	0.00	0.00	0.00
g1) Inversiones Para el Fomento de Actividades Productivas	0.00	0.00	0.00	0.00	0.00	0.00
g2) Acciones y Participaciones de Capital	0.00	0.00	0.00	0.00	0.00	0.00
g3) Compra de Títulos y Valores	0.00	0.00	0.00	0.00	0.00	0.00
g4) Concesión de Préstamos	0.00	0.00	0.00	0.00	0.00	0.00
g5) Inversiones en Fideicomisos, Mandatos y Otros Análogos	0.00	0.00	0.00	0.00	0.00	0.00
Fideicomiso de Desastres Naturales (Informativo)	0.00	0.00	0.00	0.00	0.00	0.00
g6) Otras Inversiones Financieras	0.00	0.00	0.00	0.00	0.00	0.00
g7) Provisiones para Contingencias y Otras Erogaciones Especiales	0.00	0.00	0.00	0.00	0.00	0.00
H. Participaciones y Aportaciones (H=h1+h2+h3)	0.00	0.00	0.00	0.00	0.00	0.00
h1) Participaciones	0.00	0.00	0.00	0.00	0.00	0.00
h2) Aportaciones	0.00	0.00	0.00	0.00	0.00	0.00
h3) Convenios	0.00	0.00	0.00	0.00	0.00	0.00
I. Deuda Pública (I=i1+i2+i3+i4+i5+i6+i7)	0.00	0.00	0.00	0.00	0.00	0.00
i1) Amortización de la Deuda Pública	0.00	0.00	0.00	0.00	0.00	0.00
i2) Intereses de la Deuda Pública	0.00	0.00	0.00	0.00	0.00	0.00
i3) Comisiones de la Deuda Pública	0.00	0.00	0.00	0.00	0.00	0.00
i4) Gastos de la Deuda Pública	0.00	0.00	0.00	0.00	0.00	0.00
i5) Costo por Coberturas	0.00	0.00	0.00	0.00	0.00	0.00
i6) Apoyos Financieros	0.00	0.00	0.00	0.00	0.00	0.00
i7) Adeudos de Ejercicios Fiscales Anteriores (ADEFAS)	0.00	0.00	0.00	0.00	0.00	0.00
III. Total de Egresos (III = I + II)	8,380,357.37	0.00	8,380,357.37	966,091.42	966,091.42	7,414,265.95

LIC. MARISOL MEDINA BALLESTEROS
DIRECTORA GENERAL

LIC. DIEGO IVAN MAYA CRISTOBAL
COORDINADOR ADMINISTRATIVO

CENTRO DE DESARROLLO ECONOMICO EDUCATIVO DE LA MESA DE EL NAYAR (a)
 Estado Analítico del Ejercicio del Presupuesto de Egresos Detallado - LDF
 Clasificación Funcional (Finalidad y Función)
 Del 1 de Enero al 31 de Marzo de 2021 (b)
 (PESOS)


Concepto (c)	Egresos					Subejercicio (e)
	Aprobado (d)	Ampliaciones/ (Reducciones)	Modificado	Devengado	Pagado	
D. Otras No Clasificadas en Funciones Anteriores (D=d1+d2+d3+d4)	0.00	0.00	0.00	0.00	0.00	0.00
d1) Transacciones de la Deuda Publica / Costo Financiero de la Deuda	0.00	0.00	0.00	0.00	0.00	0.00
d2) Transferencias, Participaciones y Aportaciones Entre Diferentes Niveles y Ordenes de Gobierno	0.00	0.00	0.00	0.00	0.00	0.00
d3) Saneamiento del Sistema Financiero	0.00	0.00	0.00	0.00	0.00	0.00
d4) Adeudos de Ejercicios Fiscales Anteriores	0.00	0.00	0.00	0.00	0.00	0.00
III. Total de Egresos (III = I + II)	8,380,357.37	0.00	8,380,357.37	966,091.42	966,091.42	7,414,265.95


 LIC. MARISOL MEDINA BALLESTEROS
 DIRECTORA GENERAL


 LIC. DIEGO IVAN MAYA CRISTOBAL
 COORDINADOR ADMINISTRATIVO

CENTRO DE DESARROLLO ECONÓMICO EDUCATIVO DE LA MESA DE EL NAYAR (a)
Estado Analítico del Ejercicio del Presupuesto de Egresos Detallado - LDF
Clasificación de Servicios Personales por Categoría
Del 1 de Enero al 31 de Marzo de 2021 (b)
(PESOS)

Concepto (c)	Egresos					Subejercicio (e)
	Aprobado (d)	Ampliaciones/ (Reducciones)	Modificado	Devengado	Pagado	
I. Gasto No Etiquetado (I=A+B+C+D+E+F)	2,139,677.34	0.00	2,139,677.34	319,273.42	319,273.42	1,820,403.92
A. Personal Administrativo y de Servicio Público	2,139,677.34		2,139,677.34	319,273.42	319,273.42	1,820,403.92
B. Magisterio	0.00	0.00	0.00	0.00	0.00	0.00
C. Servicios de Salud (C=c1+c2)	0.00	0.00	0.00	0.00	0.00	0.00
c1) Personal Administrativo	0.00	0.00	0.00	0.00	0.00	0.00
c2) Personal Médico, Paramédico y afin	0.00	0.00	0.00	0.00	0.00	0.00
D. Seguridad Pública	0.00	0.00	0.00	0.00	0.00	0.00
E. Gastos asociados a la implementación de nuevas leyes federales o reformas a las mismas (E = e1 + e2)	0.00	0.00	0.00	0.00	0.00	0.00
e1) Nombre del Programa o Ley 1	0.00	0.00	0.00	0.00	0.00	0.00
e2) Nombre del Programa o Ley 2	0.00	0.00	0.00	0.00	0.00	0.00
F. Sentencias laborales definitivas	0.00	0.00	0.00	0.00	0.00	0.00
II. Gasto Etiquetado (II=A+B+C+D+E+F)	4,888,525.01	0.00	4,888,525.01	453,918.67	453,918.67	4,434,606.34
A. Personal Administrativo y de Servicio Público	4,888,525.01		4,888,525.01	453,918.67	453,918.67	4,434,606.34
B. Magisterio			0.00			0.00
C. Servicios de Salud (C=c1+c2)	0.00	0.00	0.00	0.00	0.00	0.00
c1) Personal Administrativo	0.00	0.00	0.00	0.00	0.00	0.00
c2) Personal Médico, Paramédico y afin	0.00	0.00	0.00	0.00	0.00	0.00
D. Seguridad Pública	0.00	0.00	0.00	0.00	0.00	0.00
E. Gastos asociados a la implementación de nuevas leyes federales o reformas a las mismas (E = e1 + e2)	0.00	0.00	0.00	0.00	0.00	0.00
e1) Nombre del Programa o Ley 1	0.00	0.00	0.00	0.00	0.00	0.00
e2) Nombre del Programa o Ley 2	0.00	0.00	0.00	0.00	0.00	0.00
F. Sentencias laborales definitivas	0.00	0.00	0.00	0.00	0.00	0.00
III. Total del Gasto en Servicios Personales (III = I + II)	7,028,202.35	0.00	7,028,202.35	773,192.09	773,192.09	6,255,010.26


LIC. MARISOL MEDINA BALLESTEROS
DIRECTORA GENERAL


LIC. DIEGO IVAN MAYA CRISTOBAL
COORDINADOR ADMINISTRATIVO