

“2019, Año del Caudillo Del Sur, Emiliano Zapata Salazar”

SE RECIBE A RESERVA DE VALIDAR QUE
CONTIENE EL SOPORTE DOCUMENTAL
REQUERIDO Y QUE LOS ESTADOS
FINANCIEROS CUMPLEN CON LAS REGLAS
ESTABLECIDAS PARA SU CONSOLIDACIÓN
RESPECTIVA

Oficio No. CDEEMN/262/2019
Tepic, Nayarit, a 12 de julio de 2019

Asunto: Se remite Informe de Avance en la
Gestión Financiera

L.C. JOSE LUIS RIVERA HERNANDEZ
DIRECTOR DE CONTABILIDAD
PRESENTE

Por medio del presente se remite a Usted los Informes de Avance de Gestión Financiera y formatos de la L.D.F. al 30 de junio de 2019, la cual se detalla a continuación:

- Flujo contable de Ingresos y Egresos del trimestre del 01 de abril al 30 de junio de 2019.
- El avance del cumplimiento de los programas con base en los indicadores aprobados en el Presupuesto de Egresos al 30 de junio de 2019.
- Estado de Situación Financiera al 30 de junio de 2019.
- Estado de actividades con movimiento del 01 de abril al 30 de junio de 2019.
- Notas al Informe de Avance de Gestión Financiera.
- Formatos de la Ley de Disciplina Financiera del 01 de abril al 30 de junio de 2019.
- CD (Disco Compacto) con el respaldo de la base de datos del Sistema de Contabilidad al 30 de junio de 2019.

ATENTAMENTE
CENTRO DE DESARROLLO ECONOMICO EDUCATIVO
DE LA MESA DE EL NAYAR



LIC. MARISOL MEDINA BALLESTEROS
DIRECTORA GENERAL



c.c.p Minutario
MMB/rkrr

CENTRO DE DESARROLLO ECONÓMICO EDUCATIVO
DE LA MESA DE EL NAYAR
Carretera Federal Ruiz – Zacatecas KM 100.9
Mesa del Nayar, Municipio del Nayar, Nayarit C.P. 63546
Oficina Enlace Morelos 241 Ote. Col. Centro, Tepic Nayarit
Tel. (311) 133 57 21



CENTRO DE DESARROLLO ECONÓMICO EDUCATIVO DE LA MESA DE EL NAYAR
NAYARIT

Estado de Situación Financiera
Al 30/jun./2019

Fecha y hora de Impresión | 12/jul./2019 11:31 a. m.

Usu. supervisor
Rep: rptEstadoSituacionFinanciera

	2019	2018
Total Hacienda Pública/Patrimonio	\$2,481,041.84	\$647,274.67
Total de Pasivo y Hacienda Pública/Patrimonio	\$2,481,041.84	\$698,782.90



CENTRO DE DESARROLLO ECONÓMICO EDUCATIVO DE LA MESA DE EL NAYAR
NAYARIT

Estado de Situación Financiera
Al 30/jun./2019

Fecha y hora de Impresión | 12/jul./2019 11:31 a. m.

Usu: supervisor
Rep: rptEstadoSituacionFinanciera

CUENTAS DE ORDEN PRESUPUESTARIA:

	2019	2018
LEY DE INGRESOS		\$0.00
LEY DE INGRESOS ESTIMADA	\$7,587,998.65	\$7,670,664.11
LEY DE INGRESOS POR EJECUTAR	\$2,970,747.40	\$450,567.62
MODIFICACIONES A LA LEY DE INGRESOS ESTIMADA	\$0.00	\$0.00
LEY DE INGRESOS DEVENGADA	\$4,617,251.25	\$7,220,086.49
LEY DE INGRESOS RECAUDADA	\$4,617,251.25	\$7,220,086.49
PRESUPUESTO DE EGRESOS		\$0.00
PRESUPUESTO DE EGRESOS APROBADO	\$7,587,998.65	\$7,670,664.11
PRESUPUESTO DE EGRESOS POR EJERCER	\$4,604,514.57	\$515,432.39
MODIFICACIONES AL PRESUPUESTO DE EGRESOS API	\$0.00	\$71,759.05
PRESUPUESTO DE EGRESOS COMPROMETIDO	\$2,983,484.08	\$7,226,990.77
PRESUPUESTO DE EGRESOS DEVENGADO	\$2,983,484.08	\$7,226,990.77
PRESUPUESTO DE EGRESOS EJERCIDO	\$2,983,484.08	\$7,226,990.77
PRESUPUESTO DE EGRESOS PAGADO	\$2,983,484.08	\$7,226,990.77

"Bajo protesta de decir verdad declaramos que los Estados Financieros y sus notas, son razonablemente correctos y son responsabilidad del emisor".

LIC. MARISOL MEDINA BALLESTEROS
DIRECTORA GENERAL

LIC. DIEGO IVAN MAYA CRISTOBAL
COORDINADOR ADMINISTRATIVO



CENTRO DE DESARROLLO ECONÓMICO EDUCATIVO DE LA NAYARIT

Estado de Actividades

Del 01/ene./2019 al 30/jun./2019

Usu: supervisor
Rep: rptEstadoActividades

Fecha y hora de Impresión 12/jul./2019 11:28 a. m.

	<u>2019</u>	<u>2018</u>
INGRESOS Y OTROS BENEFICIOS		
INGRESOS DE GESTIÓN	\$0.00	\$14,930.00
IMPUESTOS	\$0.00	\$0.00
CUOTAS Y APORTACIONES DE SEGURIDAD SOCIAL	\$0.00	\$0.00
CONTRIBUCIONES DE MEJORAS	\$0.00	\$0.00
DERECHOS	\$0.00	\$0.00
PRODUCTOS	\$0.00	\$0.00
APROVECHAMIENTOS	\$0.00	\$0.00
INGRESOS POR VENTA DE BIENES Y PRESTACIÓN DE SERVICIOS	\$0.00	\$14,930.00
PARTICIPACIONES, APORTACIONES, CONVENIOS, INCENTIVOS DERIVADOS DE LA COLABORACIÓN FISCAL, FONDOS DISTINTOS DE APORTACIONES, TRANSFERENCIAS, ASIGNACIONES, SUBSIDIOS Y SUBVENCIONES, Y PENSIONES Y JUBILACIONES	\$4,617,251.25	\$4,345,497.95
PARTICIPACIONES, APORTACIONES, CONVENIOS, INCENTIVOS DERIVADOS DE LA COLABORACIÓN FISCAL Y FONDOS DISTINTOS DE APORTACIONES	\$0.00	\$0.00
TRANSFERENCIAS, ASIGNACIONES, SUBSIDIOS Y SUBVENCIONES, Y PENSIONES Y JUBILACIONES	\$4,617,251.25	\$4,345,497.95
OTROS INGRESOS Y BENEFICIOS	\$0.00	\$0.00
INGRESOS FINANCIEROS	\$0.00	\$0.00
INCREMENTO POR VARIACIÓN DE INVENTARIOS	\$0.00	\$0.00
DISMINUCIÓN DEL EXCESO DE ESTIMACIONES POR PÉRDIDA O DETERIORO U OBSOLESCENCIA	\$0.00	\$0.00
DISMINUCIÓN DEL EXCESO DE PROVISIONES	\$0.00	\$0.00
OTROS INGRESOS Y BENEFICIOS VARIOS	\$0.00	\$0.00
Total de Ingresos y Otros Beneficios	\$4,617,251.25	\$4,360,427.95
GASTOS Y OTRAS PÉRDIDAS		
GASTOS DE FUNCIONAMIENTO	\$2,983,484.08	\$3,085,067.87
SERVICIOS PERSONALES	\$2,282,301.09	\$2,347,659.08
MATERIALES Y SUMINISTROS	\$589,500.72	\$594,488.52
SERVICIOS GENERALES	\$111,682.27	\$142,920.27
TRANSFERENCIAS, ASIGNACIONES, SUBSIDIOS Y OTRAS AYUDAS	\$0.00	\$0.00
TRANSFERENCIAS INTERNAS Y ASIGNACIONES AL SECTOR PÚBLICO	\$0.00	\$0.00
TRANSFERENCIAS AL RESTO DEL SECTOR PÚBLICO	\$0.00	\$0.00
SUBSIDIOS Y SUBVENCIONES	\$0.00	\$0.00
AYUDAS SOCIALES	\$0.00	\$0.00
PENSIONES Y JUBILACIONES	\$0.00	\$0.00
TRANSFERENCIAS A FIDEICOMISOS, MANDATOS Y CONTRATOS ANÁLOGOS	\$0.00	\$0.00
TRANSFERENCIAS A LA SEGURIDAD SOCIAL	\$0.00	\$0.00
DONATIVOS	\$0.00	\$0.00
TRANSFERENCIAS AL EXTERIOR	\$0.00	\$0.00
PARTICIPACIONES Y APORTACIONES	\$0.00	\$0.00
PARTICIPACIONES	\$0.00	\$0.00
APORTACIONES	\$0.00	\$0.00
CONVENIOS	\$0.00	\$0.00
INTERESES, COMISIONES Y OTROS GASTOS DE LA DEUDA PÚBLICA	\$0.00	\$0.00
INTERESES DE LA DEUDA PÚBLICA	\$0.00	\$0.00
COMISIONES DE LA DEUDA PÚBLICA	\$0.00	\$0.00
GASTOS DE LA DEUDA PÚBLICA	\$0.00	\$0.00
COSTO POR COBERTURAS	\$0.00	\$0.00
APOYOS FINANCIEROS	\$0.00	\$0.00



CENTRO DE DESARROLLO ECONÓMICO EDUCATIVO DE LA
NAYARIT

Estado de Actividades

Del 01/ene./2019 al 30/jun./2019

Usu: supervisor
Rep: rptEstadoActividades

Fecha y hora de Impresión | 12/jul./2019
11:28 a. m.

	<u>2019</u>	<u>2018</u>
OTROS GASTOS Y PÉRDIDAS EXTRAORDINARIAS	\$0.00	\$0.00
ESTIMACIONES, DEPRECIACIONES, DETERIOROS, OBSOLESCENCIA Y AMORTIZACIONES	\$0.00	\$0.00
PROVISIONES	\$0.00	\$0.00
DISMINUCIÓN DE INVENTARIOS	\$0.00	\$0.00
AUMENTO POR INSUFICIENCIA DE ESTIMACIONES POR PÉRDIDA O DETERIORO U OBSOLESCENCIA	\$0.00	\$0.00
AUMENTO POR INSUFICIENCIA DE PROVISIONES	\$0.00	\$0.00
OTROS GASTOS	\$0.00	\$0.00
INVERSIÓN PÚBLICA	\$0.00	\$0.00
INVERSIÓN PÚBLICA NO CAPITALIZABLE	\$0.00	\$0.00
Total de Gastos y otras Pérdidas	\$2,983,484.08	\$3,085,067.87
Resultado del Ejercicio (Ahorro/Desahorro)	\$1,633,767.17	\$1,275,360.08

"Bajo protesta de decir verdad declaramos que los Estados Financieros y sus notas, son razonablemente correctos y son responsabilidad del emisor".

LIC. MARISOL MEDINA BALLESTEROS
DIRECTORA GENERAL

LIC. DIEGO IVAN MAYA CRISTOBAL
COORDINADOR ADMINISTRATIVO



CENTRO DE DESARROLLO ECONÓMICO EDUCATIVO DE LA
NAYARIT

Flujo Operacional

Del 01/abr./2019 al 30/jun./2019

Usu: supervisor
Rep: rptFlujoOperacional

Fecha y hora de Impresión 12/jul./2019
11:33 a. m.

DISPONIBILIDAD AL 1 DE ABRIL DE 2019		-46,979.28
INGRESOS Y OTROS BENEFICIOS		
TRANSFERENCIAS, ASIGNACIONES, SUBSIDIOS Y SUBVENCIONES, Y PENSIONES Y JUBILACIONES	\$3,069,930.11	
TOTAL INGRESOS Y OTROS BENEFICIOS		<u>\$3,069,930.11</u>
GASTOS Y OTRAS PERDIDAS		
SERVICIOS PERSONALES	\$886,748.81	
MATERIALES Y SUMINISTROS	\$422,534.85	
SERVICIOS GENERALES	\$79,900.00	
		\$1,389,183.66
DISPONIBILIDAD AL 30 DE JUNIO DE 2019		<u><u>\$1,633,767.17</u></u>
INTEGRACIÓN DE DISPONIBILIDAD AL 30 DE JUNIO DE 2019		
CUENTAS DE BALANCE DEUDORA		
BANCOS/TESORERIA	\$1,231,046.72	
CUENTAS POR COBRAR A CORTO PLAZO	\$1,597.60	
DEUDORES DIVERSOS POR COBRAR A CORTO PLAZO	\$575,816.28	
MOBILIARIO Y EQUIPO DE ADMINISTRACIÓN	\$236,017.41	
VEHÍCULOS Y EQUIPO DE TRANSPORTE	\$241,283.00	
MAQUINARIA, OTROS EQUIPOS Y HERRAMIENTAS	\$171,256.03	
SOFTWARE	\$20,788.40	
LICENCIAS	\$3,236.40	
		\$2,481,041.84
CUENTAS DE BALANCE ACREDORAS		
SERVICIOS PERSONALES POR PAGAR A CORTO PLAZO	-\$640,007.28	
PROVEEDORES POR PAGAR A CORTO PLAZO	\$489,017.14	
RETENCIONES Y CONTRIBUCIONES POR PAGAR A CORTO PLAZO	\$150,990.14	
RESULTADOS DE EJERCICIOS ANTERIORES	\$647,274.67	
		\$847,274.67
		<u><u>\$1,633,767.17</u></u>

LIC. MARISOL MEDINA BALLESTEROS
DIRECTORA GENERAL

LIC. DIEGO IVAN MAYA CRISTOBAL
COORDINADOR ADMINISTRATIVO

GOBIERNO DEL ESTADO DE NAYARIT
PRESUPUESTO DE EGRESOS DEL ESTADO DE NAYARIT 2019
MATRIZ DE INDICADORES PARA RESULTADOS (MIR) 2019
REPORTE DE AVANCE DE METAS DE LOS INDICADORES

Periodo que se reporta: Segundo Trimestre

DEPENDENCIA:	CENTRO DE DESARROLLO ECONOMICO EDUCATIVO DE LA MESA DEL NAYAR (CDEEMN)		MIR (CDEEMN) - 1		DESGLOSE DE MONTO ASIGNADO AL PROGRAMA PRESUPUESTAL		CRITERIO DE DEFINICION DEL MONTO ASIGNADO (Marque con X)		MONTO EJERCIDO AL TRIMESTRE QUE SE REPORTA				NOTA COMPLEMENTARIA (Respecto a los montos)	
	FIN	FM	PP	PP	PP	PP	REAL	ESTIMADO	1er. Trimestre	2do. Trimestre	3er. Trimestre	4to. Trimestre		
ER3	02	05	E	000	Mejoramiento de Cobertura y Calidad de Servicios de Educación Media Superior (CDEEMN)	X	X	X		2,934,592	2,934,592	974,555	1,205,844	
Montos de Otras Fuentes de Financiamiento:														
Monios de Otras Fuentes de Financiamiento:													4,553,405	

Resumen Narrativo	Nombre del Indicador	Definición	Fórmula	Unidad de Medida / Frecuencia	Tipo de Indicador / Dirección / Medir	Sentido Ideal del Indicador	Supuestos	Línea Base		Metas		Justificación de Resultados			
								Año de la Línea Base	Variables de la fórmula	1er. Trimestre	2do. Trimestre	3er. Trimestre	4to. Trimestre	Datos de las variables	Resultado

Nivel: Fin
 Contribuir a fortalecer la calidad y pertinencia de la educación media superior y capacitación para el trabajo, buscando asegurar mayor cobertura, inclusión y equidad educativa entre todos los grupos de la población serrana, en un contexto intercultural.
 Promedio General de Rendimiento Escolar
 Promedio General de Rendimiento Escolar de los estudiantes egresados generación N / Total de Alumnos egresados generación N
 Promedio Anual

Nivel: Propósito
 Contribuir a fortalecer la calidad y pertinencia de la educación media superior y capacitación para el trabajo, buscando asegurar mayor cobertura, inclusión y equidad educativa entre todos los grupos de la población serrana, en un contexto intercultural.
 Prueba PLANEA
 Prueba PLANEA / Total de estudiantes inscritos en la prueba PLANEA * 100
 Porcentaje Anual

Nivel: Componente
 Lograr el fortalecimiento de las competencias académicas para la vida en sociedad a una profesión, trabajo u oficio.
 Promedio de alumnos que egresan de bachillerato / Total de alumnos inscritos en el primer semestre de la generación N / Total de alumnos inscritos en el primer semestre de la generación N * 100
 Porcentaje Anual

Nivel: Componente
 Lograr el fortalecimiento de las competencias académicas para la vida en sociedad a una profesión, trabajo u oficio.
 Promedio de alumnos que egresan de bachillerato / Total de alumnos inscritos en el primer semestre de la generación N / Total de alumnos inscritos en el primer semestre de la generación N * 100
 Porcentaje Anual

Nivel: Componente
 Lograr el fortalecimiento de las competencias académicas para la vida en sociedad a una profesión, trabajo u oficio.
 Promedio de alumnos que egresan de bachillerato / Total de alumnos inscritos en el primer semestre de la generación N / Total de alumnos inscritos en el primer semestre de la generación N * 100
 Porcentaje Anual


Nivel: Componente
 Lograr el fortalecimiento de las competencias académicas para la vida en sociedad a una profesión, trabajo u oficio.
 Promedio de alumnos que egresan de bachillerato / Total de alumnos inscritos en el primer semestre de la generación N / Total de alumnos inscritos en el primer semestre de la generación N * 100
 Porcentaje Anual

Nivel: Componente
 Lograr el fortalecimiento de las competencias académicas para la vida en sociedad a una profesión, trabajo u oficio.
 Promedio de alumnos que egresan de bachillerato / Total de alumnos inscritos en el primer semestre de la generación N / Total de alumnos inscritos en el primer semestre de la generación N * 100
 Porcentaje Anual

Nivel: Componente
 Lograr el fortalecimiento de las competencias académicas para la vida en sociedad a una profesión, trabajo u oficio.
 Promedio de alumnos que egresan de bachillerato / Total de alumnos inscritos en el primer semestre de la generación N / Total de alumnos inscritos en el primer semestre de la generación N * 100
 Porcentaje Anual

Resumen Narrativo	Nombre del Indicador	Definición	Fórmula	Unidad de Medida / Frecuencia	Tipo de Indicador / Descripción de la medida	Sentido ideal del indicador	Supuestos	Lineas Base		Metas			Justificación de Resultados		
								Año de la Línea Base	Variables de la fórmula	Datos de Resultado variables	1er. Trimestre	2do. Trimestre	3er. Trimestre	4to. Trimestre	Resultados
Semestre															
Total De Estudiantes Matriculados (A Final Del Semestre) 198.00															
Total De Estudiantes Matriculados (A Final Del Semestre) 198.00															
Educación media superior recibida, bachillerato general con un enfoque educativo basado en el desarrollo de competencias, en un contexto intercultural bilingüe	Formación docente de la educación media superior	Identifica el porcentaje de los profesores docentes acreditados en el marco del Programa de Formación Docente de la Educación Media Superior (PROFODEMS).	$(\text{Total de docentes acreditados} / \text{Total de docentes que laboran en el plantel}) * 100$	Porcentaje Anual	Gestión Eficacia	Ascendente	Las instituciones de formación docente de la Educación Media Superior (PROFODEMS).	2018	50.00	Docentes Acreditados En El Profondems	62.50	198.00			Estado del docente (constancias)
Servicio gratuito de alimentación y abrigos brindado.	Gasto por alumno en alimentación diaria	Es la razón del total de los recursos utilizados en la alimentación de los estudiantes que requieren alimentación cuando se paga por alumno en un día, cuando se permite hacer comparaciones.	$(\text{Gasto total invertido en alimentación por día} / \text{Número de estudiantes que requieren alimentación}) * 100$	Promedio Anual	Gestión Eficacia	Regular	Los órganos de gobierno Federal y Estatal involucrados en el servicio de alimentación de los estudiantes continúan solventando los gastos solicitados para brindar el servicio gratuito de abrigos.	2018	26.69	Gasto Total Invertido En Alimentación Por Día	26.69	198.00			Estado de situación financiera, Actividades, Presupuesto de Egresos Anual.
Servicio gratuito de alimentación y abrigos brindado.	Porcentaje de atención de estudiantes que requieren permisos	Proporción de estudiantes beneficiados con el servicio de abrigos respecto al número de estudiantes que requieren atención a la demanda de acuerdo a la capacidad instalada.	$(\text{Número de camas existentes} / \text{Número de estudiantes demandantes que requieren permisos}) * 100$	Porcentaje Anual	Gestión Eficacia	Regular	Los órganos de gobierno Federal y Estatal involucrados en el servicio de alimentación de los estudiantes continúan solventando los gastos solicitados para brindar el servicio gratuito de abrigos.	2018	106.47	Número De Camas Existentes	106.47	198.00			Informe de proceso de admisión.
Desarrollo de proyectos productivos y capacitación para el trabajo orientados	Visión porcentual de capacidad para el trabajo productivo	Cambio porcentual semestral que dimensiona la capacidad de atención y capacitación de los estudiantes para el desarrollo de los talleres productivos.	$(\text{Número de personas capacitadas en el ciclo escolar N} / \text{Total de personas capacitadas en el ciclo escolar anterior}) * 100$	Porcentaje Anual	Gestión Eficacia	Regular	Diminución de los índices del rezago social que aseguran las condiciones necesarias para entrar que el estudio del Nivel Medio Superior.	2018	36.52	Número De Personas Capacitadas En El Ciclo Escolar N	21.74	198.00			Informe anual de actividades de la Coordinación de Proyectos Productivos.
Creación de la identidad cultural de las etnias Coche, Huichol, Tepehuana, Mazateca y la cultura mestiza realizada de los estudiantes de bajos recursos económicos realizados	Porcentaje de variación de participación en actividades de identidad cultural	Cambio porcentual semestral que dimensiona la capacidad de atracción y retención de los estudiantes para participar en las actividades de identidad cultural en el ciclo escolar anterior a la zona serrana.	$(\text{Número de personas que participaron en actividades de identidad cultural en el ciclo escolar N} - \text{Número de personas que participaron en actividades de identidad cultural en el ciclo escolar anterior}) / (\text{Número de personas que participaron en actividades de identidad cultural en el ciclo escolar N} + 1) * 100$	Porcentaje Anual	Gestión Eficacia	Ascendente	Promoción de actividades para el reconocimiento, fortalecimiento y valoración de la lengua materna y sus expresiones culturales de la región, por parte de los órganos Municipales, Estatales y Federales de las Secretarías de Educación Superior, Educación Media Superior, y otros tipos de becas, apoyo económico a los estudiantes en situación vulnerable bajo las mismas reglas de presión.	2018	167.50	Número De Personas Que Participaron En Actividades De Identidad Cultural En El Ciclo Escolar N	21.74	198.00			Informe anual de actividades de la Coordinación Académica, Registro de participación.
Creación de los programas de becas asistenciales y la atención correspondiente de los estudiantes de bajos recursos económicos realizados	Porcentaje de becas otorgadas	Número total de alumnos que reciben algún tipo de beca para continuar sus estudios con relación a los estudiantes inscritos en el plantel, que mide la promoción, el acceso y la retención a programas de becas otorgadas.	$(\text{Número de estudiantes becados} / \text{Número de estudiantes inscritos en el plantel}) * 100$	Porcentaje Anual	Gestión Eficacia	Ascendente	Los programas de becas otorgados por la Subsecretaría de Educación Media Superior, y otros tipos de becas, apoyo económico a los estudiantes en situación vulnerable bajo las mismas reglas de presión.	2018	81.91	Número De Estudiantes Becados	82.32	198.00			Reporte sobre de los alumnos que participan en los programas de becas.
Programas y proyectos escolares implementados.	Porcentaje de alumnos atendidos en asesorías y tutorías.	Permite distinguir el porcentaje de estudiantes atendidos en relación a los alumnos que se encuentran en un nivel de rezago académico bajo y que requieren apoyo para continuar sus estudios de bachillerato.	$(\text{Total de estudiantes atendidos en programas de asesorías y tutorías} / \text{Total de estudiantes con necesidad del programa de asesorías y tutorías}) * 100$	Porcentaje Trimestral	Gestión Eficacia	Regular	El recurso presupuestado al COEAMA se mantenga en el mismo monto, en un escenario optimo, tenga un presupuesto suficiente para cubrir las necesidades del Programa de Asesorías y Tutorías de los alumnos de los órganos de gobierno Federal y Estatal involucrados en el financiamiento de las operaciones de la institución.	2018	100.00	Total De Estudiantes Atendidos En Programa De Asesorías Y Tutorías	100.00	198.00			Registro de asistencia, Formato de seguimiento de los alumnos del programa de Asesorías y Tutorías...
Programas y proyectos escolares implementados.	Porcentaje de cumplimiento de actividades establecidas en el Plan de Trabajo del Programa Continuo y para el desarrollo de habilidades socioemocionales	Relación porcentual de cumplimiento de las actividades establecidas en el Plan de Trabajo del Programa Continuo y para el desarrollo de habilidades socioemocionales.	$(\text{Total de actividades realizadas dentro del marco del programa Continuo y T} / \text{Total de actividades que establece el programa Continuo y T}) * 100$	Porcentaje Trimestral	Gestión Eficacia	Regular	La Secretaría de Educación Pública y las Secretarías de las Naciones Unidas para la Educación, la Ciencia y la Cultura.	2018	100.00	Total De Actividades Realizadas Dentro Del Marco Del Programa	100.00	198.00			Plan de trabajo del programa Continuo y T, Co-actuy T, Registro de actividades.

Resumen Narrativo	Nombre del Indicador	Definición	Fórmula	Unidad de Frecuencia	Tipo de Indicador / Dimensión o medida	Sentido Ideal del Indicador	Supuestos	Línea Base		Metas				Justificación de Resultados
								Año de la Línea Base	Variables de la fórmula	Datos de las variables	Resultado	1er. Trimestre	2do. Trimestre	
<p>Programa Operativo Anual 2019 de la Dirección General de Inventario y Mantenimiento de Bienes Muebles del CDEEMN...</p>														
Infraestructura y equipamiento	Porcentaje de mantenimiento de infraestructura	Porcentaje de espacios que recibieron mantenimiento preventivo y correctivo de bienes muebles respecto a los que requieren mantenimiento en la formación académica de los estudiantes.	$(\text{Número de espacios que recibieron mantenimiento preventivo y correctivo de bienes muebles} / \text{Total de espacios que requieren mantenimiento}) \cdot 100$	Porcentaje Anual	Gestión Eficacia	Normal	Se considere al CDEEMN, dentro de los programas y proyectos de infraestructura educativa, para dar mantenimiento a la infraestructura de bienes muebles de los estudiantes.	2018	0.00	12.00	12.00	12.00	Logrando como resultado 0% de deserción escolar.	
Infraestructura y equipamiento	Porcentaje de mobiliario y equipo actualizado	Relación porcentual entre el mobiliario y equipo actualizado en relación al mobiliario y equipo obsoleto, que muestra la capacidad de proporcionar los requerimientos por los estudiantes.	$(\text{Total de mobiliario y equipo actualizado} / \text{Total de mobiliario y equipo obsoleto}) \cdot 100$	Porcentaje Anual	Gestión Eficacia	Normal	Se considere al CDEEMN, dentro de los programas y proyectos educativos, para el mantenimiento de los bienes muebles al servicio de los estudiantes.	2018	10.00	30.00	33.33	20.00		
Infraestructura y equipamiento	Porcentaje de mantenimiento preventivo y correctivo de bienes muebles	Relación porcentual entre los bienes muebles que recibieron el servicio de mantenimiento preventivo y correctivo de bienes muebles con los requerimientos básicos de funcionalidad para el uso de los estudiantes.	$(\text{Número de bienes muebles que recibieron mantenimiento preventivo y correctivo de bienes muebles} / \text{Total de bienes muebles que requieren mantenimiento}) \cdot 100$	Porcentaje Anual	Gestión Eficacia	Normal	Se considere al CDEEMN, dentro de los programas y proyectos educativos, para el mantenimiento de los bienes muebles al servicio de los estudiantes.	2018	25.00	50.00	40.00	20.00		
Servicios y procedimientos administrativos	Porcentaje de gestión administrativa	Permite distinguir el porcentaje de los procedimientos administrativos en relación a lo programado para un ejercicio fiscal, que muestra la eficiencia del uso de los recursos asignados para la operación del plantel.	$(\text{Total de metas cumplidas de los procedimientos administrativos} / \text{Total de metas programadas de los servicios y procedimientos administrativos para un ejercicio fiscal}) \cdot 100$	Porcentaje Anual	Gestión Eficacia	Regular	El recurso presupuestado para el mantenimiento de bienes muebles no disminuye siendo de consideración por los servicios y procedimientos administrativos en el financiamiento de las operaciones de la institución.	2018	100.00	8.00	100.00	8.00		


 LIC. MARISOL MEDINA BALLESTEROS
 DIRECTORA DEL CENTRO DE DESARROLLO ECONÓMICO EDUCATIVO DE LA MESA DEL NAYAR


 Lic. Marisol Medina Ballesteros
 Directora General



 Diego Warr Maya Cristóbal
 Coordinador Administrativo


CENTRO DE DESARROLLO ECONOMICO EDUCATIVO DE LA MESA DE EL NAYAR

NOTAS AL INFORME DE AVANCE DE GESTION FINANCIERA

AL 30 DE JUNIO 2019

- I. El flujo contable de ingresos y egresos del 01 de enero al 30 de junio 2019, se anexa Estado de Flujo Operacional.
- II. Se anexa captura del avance del cumplimiento de los programas, con base en los indicadores aprobados en el Presupuesto de Egresos, correspondientes al tercer trimestre del 2019.
- III. El balance presupuestal no cuenta con un saldo en negativo.
- IV. El Centro de Desarrollo Económico Educativo de la Mesa de El Nayar, no cuenta con recurso para realizar obras públicas.
- V. No hubo aumento al presupuesto de Egresos 2019
- VI. No tiene financiamiento y obligaciones contraídas por los entes públicos.
- VII. El Centro no cuenta con obligaciones a Corto Plazo.
- VIII. Al momento no se tiene deuda Estatal Garantizada.


LIC. MARISOL MEDINA BALLESTEROS
DIRECTORA GENERAL


LIC. DIEGO IVAN MAYA CRISTOBAL
COORDINADOR ADMINISTRATIVO

CENTRO DE DESARROLLO ECONOMICO EDUCATIVO DE LA MESA DE EL NAYAR (a)

Estado de Situación Financiera Detallado - LDF

Al 30 de junio de 2019 y al 31 de diciembre de 2018 (b)

(PESOS)

Concepto (c)	2019 (d)	31 de diciembre de 2018 (e)	Concepto (c)	2019 (d)	31 de diciembre de 2018 (e)
ACTIVO			PASIVO		
Activo Circulante			Activo Circulante		
a. Efectivo y Equivalentes (a=a1+a2+a3+a4+a5+a6+a7)	1,231,046.72	-352,528.59	a. Cuentas por Pagar a Corto Plazo (a=a1+a2+a3+a4+a5+a6+a7+a8+a9)	0.00	-118,798.30
a1) Efectivo	0.00	0.00	a1) Servicios Personales por Pagar a Corto Plazo	-640,007.28	-612,832.31
a2) Bancos/Tesorería	1,231,046.72	-352,528.59	a2) Proveedores por Pagar a Corto Plazo	489,017.14	489,017.14
a3) Bancos/Depositos y Otros	0.00	0.00	a3) Contratistas por Obras Públicas por Pagar a Corto Plazo	0.00	0.00
a4) Inversiones Temporales (Hasta 3 meses)	0.00	0.00	a4) Participaciones y Aportaciones por Pagar a Corto Plazo	0.00	0.00
a5) Fondos con Afectación Específica	0.00	0.00	a5) Transferencias Otorgadas por Pagar a Corto Plazo	0.00	0.00
a6) Depósitos de Fondos de Terceros en Garantía y/o Administración	0.00	0.00	a6) Intereses, Comisiones y Otros Gastos de la Deuda Pública por Pagar a Corto Plazo	0.00	0.00
a7) Otros Efectivos y Equivalentes	0.00	0.00	a7) Retenciones y Contribuciones por Pagar a Corto Plazo	150,990.14	5,016.87
b. Derechos a Recibir Efectivo o Equivalentes (b=b1+b2+b3+b4+b5+b6+b7)	577,413.88	578,730.25	a8) Devoluciones de la Ley de Ingresos por Pagar a Corto Plazo	0.00	0.00
b1) Inversiones Financieras de Corto Plazo	0.00	0.00	a9) Otras Cuentas por Pagar a Corto Plazo	0.00	0.00
b2) Cuentas por Cobrar a Corto Plazo	1,597.60	1,597.60	b. Documentos por Pagar a Corto Plazo (b=b1+b2+b3)	0.00	0.00
b3) Deudores Diversos por Cobrar a Corto Plazo	575,816.28	577,132.55	b1) Documentos Comerciales por Pagar a Corto Plazo	0.00	0.00
b4) Ingresos por Recuperar a Corto Plazo	0.00	0.00	b2) Documentos con Contratistas por Obras Públicas por Pagar a Corto Plazo	0.00	0.00
b5) Deudores por Anticipos de la Tesorería a Corto Plazo	0.00	0.00	b3) Otros Documentos por Pagar a Corto Plazo	0.00	0.00
b6) Préstamos Otorgados a Corto Plazo	0.00	0.00	c. Porción a Corto Plazo de la Deuda Pública a Largo Plazo (c=c1+c2)	0.00	0.00
b7) Otros Derechos a Recibir Efectivo o Equivalentes a Corto Plazo	0.00	0.00	c1) Porción a Corto Plazo de la Deuda Pública	0.00	0.00
c. Derechos a Recibir Bienes o Servicios (c=c1+c2+c3+c4+c5)	0.00	0.00	c2) Porción a Corto Plazo de Arrendamiento Financiero	0.00	0.00
c1) Anticipo a Proveedores por Adquisición de Bienes y Prestación de Servicios a Corto Plazo	0.00	0.00	d. Títulos y Valores a Corto Plazo	0.00	0.00
c2) Anticipo a Proveedores por Adquisición de Bienes Inmuebles y Muebles a Corto Plazo	0.00	0.00	e. Pasivos Diferidos a Corto Plazo (e=e1+e2+e3)	0.00	0.00
c3) Anticipo a Proveedores por Adquisición de Bienes Intangibles a Corto Plazo	0.00	0.00	e1) Ingresos Cobrados por Adelantado a Corto Plazo	0.00	0.00
c4) Anticipo a Contratistas por Obras Públicas a Corto Plazo	0.00	0.00	e2) Intereses Cobrados por Adelantado a Corto Plazo	0.00	0.00
c5) Otros Derechos a Recibir Bienes o Servicios a Corto Plazo	0.00	0.00	e3) Otros Pasivos Diferidos a Corto Plazo	0.00	0.00
d. Inventarios (d=d1+d2+d3+d4+d5)	0.00	0.00	f. Fondos y Bienes de Terceros en Garantía y/o Administración a Corto Plazo (f=f1+f2+f3+f4+f5+f6)	0.00	0.00
d1) Inventario de Mercancías para Venta	0.00	0.00	f1) Fondos en Garantía a Corto Plazo	0.00	0.00
d2) Inventario de Mercancías Terminadas	0.00	0.00	f2) Fondos en Administración a Corto Plazo	0.00	0.00
d3) Inventario de Mercancías en Proceso de Elaboración	0.00	0.00	f3) Fondos Contingentes a Corto Plazo	0.00	0.00
d4) Inventario de Materias Primas, Materiales y Suministros para Producción	0.00	0.00	f4) Fondos de Fideicomisos, Mandatos y Contratos Análogos a Corto Plazo	0.00	0.00
d5) Bienes en Tránsito	0.00	0.00	f5) Otros Fondos de Terceros en Garantía y/o Administración a Corto Plazo	0.00	0.00
e. Almacenes	0.00	0.00	f6) Valores y Bienes en Garantía a Corto Plazo	0.00	0.00
f. Estimación por Pérdida o Deterioro de Activos Circulantes (f=f1+f2)	0.00	0.00	g. Provisiones a Corto Plazo (g=g1+g2+g3)	0.00	170,306.53
f1) Estimaciones para Cuentas Incoables por Derechos a Recibir Efectivo o Equivalentes	0.00	0.00	g1) Provisión para Demandas y Juicios a Corto Plazo	0.00	0.00
f2) Estimación por Deterioro de Inventarios	0.00	0.00	g2) Provisión para Contingencias a Corto Plazo	0.00	0.00
g. Otros Activos Circulantes (g=g1+g2+g3+g4)	0.00	0.00	g3) Otras Provisiones a Corto Plazo	0.00	170,306.53
g1) Valores en Garantía	0.00	0.00	h. Otros Pasivos a Corto Plazo (h=h1+h2+h3)	0.00	0.00
g2) Bienes en Garantía (excluye depósitos de fondos)	0.00	0.00	h1) Ingresos por Clasificar	0.00	0.00
g3) Bienes Derivados de Embargos, Decomisos, Aseguramientos y Dación en Pago	0.00	0.00	h2) Recaudación por Participar	0.00	0.00
g4) Adquisición con Fondos de Terceros	0.00	0.00	h3) Otros Pasivos Circulantes	0.00	0.00

CENTRO DE DESARROLLO ECONOMICO EDUCATIVO DE LA MESA DE EL NAYAR (a)

Estado de Situación Financiera Detallado - LDF

Al 30 de junio de 2019 y al 31 de diciembre de 2018 (b)

(PESOS)

<p>IA. Total de Activos Circulantes (IA = a + b + c + d + e + f + g)</p> <p>Activo No Circulante</p> <p>a. Inversiones Financieras a Largo Plazo</p> <p>b. Derechos a Recibir Efectivo o Equivalentes a Largo Plazo</p> <p>c. Bienes Inmuebles, Infraestructura y Construcciones en Proceso</p> <p>d. Bienes Muebles</p> <p>e. Activos Intangibles</p> <p>f. Depreciación, Deterioro y Amortización Acumulada de Bienes</p> <p>g. Activos Diferidos</p> <p>h. Estimación por Pérdida o Deterioro de Activos no Circulantes</p> <p>i. Otros Activos no Circulantes</p> <p>IB. Total de Activos No Circulantes (IB = a + b + c + d + e + f + g + h + i)</p> <p>I. Total del Activo (I = IA + IB)</p>	<p>IIA. Total de Pasivos Circulantes (IIA = a + b + c + d + e + f + g + h)</p> <p>Pasivo No Circulante</p> <p>a. Cuentas por Pagar a Largo Plazo</p> <p>b. Documentos por Pagar a Largo Plazo</p> <p>c. Deuda Pública a Largo Plazo</p> <p>d. Pasivos Diferidos a Largo Plazo</p> <p>e. Fondos y Bienes de Terceros en Garantía y/o en Administración a Largo Plazo</p> <p>f. Provisiones a Largo Plazo</p> <p>IIIB. Total de Pasivos No Circulantes (IIIB = a + b + c + d + e + f)</p> <p>II. Total del Pasivo (II = IIA + IIIB)</p> <p>HACIENDA PÚBLICA/PATRIMONIO</p> <p>IIIA. Hacienda Pública/Patrimonio Contribuido (IIIA = a + b + c)</p> <p>a. Aportaciones</p> <p>b. Donaciones de Capital</p> <p>c. Actualización de la Hacienda Pública/Patrimonio</p> <p>IIIB. Hacienda Pública/Patrimonio Generado (IIIB = a + b + c + d + e)</p> <p>a. Resultados del Ejercicio (Ahorro/ Desahorro)</p> <p>b. Resultados de Ejercicios Anteriores</p> <p>c. Revalúos</p> <p>d. Reservas</p> <p>e. Rectificaciones de Resultados de Ejercicios Anteriores</p> <p>IIIC. Exceso o Insuficiencia en la Actualización de la Hacienda Pública/Patrimonio (IIIC=a+b)</p> <p>a. Resultado por Posición Monetaria</p> <p>b. Resultado por Tenencia de Activos no Monetarios</p> <p>III. Total Hacienda Pública/Patrimonio (III = IIIA + IIIB + IIIC)</p> <p>IV. Total del Pasivo y Hacienda Pública/Patrimonio (IV = II + III)</p>	<p align="right">1,808,460.60</p> <p align="right">0.00</p> <p align="right">0.00</p> <p align="right">0.00</p> <p align="right">648,556.44</p> <p align="right">24,024.80</p> <p align="right">0.00</p> <p align="right">0.00</p> <p align="right">0.00</p> <p align="right">0.00</p> <p align="right">0.00</p> <p align="right">672,581.24</p> <p align="right">2,481,041.84</p> <p align="right">226,201.96</p> <p align="right">0.00</p> <p align="right">0.00</p> <p align="right">0.00</p> <p align="right">648,556.44</p> <p align="right">24,024.80</p> <p align="right">0.00</p> <p align="right">0.00</p> <p align="right">0.00</p> <p align="right">0.00</p> <p align="right">672,581.24</p> <p align="right">898,782.90</p> <p align="right">2,481,041.84</p> <p align="right">1,633,767.17</p> <p align="right">847,274.67</p> <p align="right">0.00</p> <p align="right">0.00</p> <p align="right">0.00</p> <p align="right">0.00</p> <p align="right">0.00</p> <p align="right">2,481,041.84</p> <p align="right">1,633,767.17</p> <p align="right">847,274.67</p> <p align="right">0.00</p> <p align="right">0.00</p> <p align="right">0.00</p> <p align="right">0.00</p> <p align="right">0.00</p> <p align="right">2,481,041.84</p> <p align="right">2,481,041.84</p> <p align="right">51,508.23</p> <p align="right">0.00</p> <p align="right">0.00</p> <p align="right">0.00</p> <p align="right">0.00</p> <p align="right">0.00</p> <p align="right">0.00</p> <p align="right">0.00</p> <p align="right">0.00</p> <p align="right">0.00</p> <p align="right">51,508.23</p> <p align="right">847,274.67</p> <p align="right">-6,894.28</p> <p align="right">854,168.95</p> <p align="right">0.00</p> <p align="right">0.00</p> <p align="right">0.00</p> <p align="right">0.00</p> <p align="right">0.00</p> <p align="right">847,274.67</p> <p align="right">898,782.90</p>
--	---	--


LIC. MARISOL MEDINA BALLESTROS
 DIRECTORA GENERAL


LIC. DIEGO IVAN MAYA CRISTOBAL
 COORDINADOR ADMINISTRATIVO

CENTRO DE DESARROLLO ECONÓMICO EDUCATIVO DE LA MESA DE EL NAYAR (a)

Informe Analítico de la Deuda Pública y Otros Pasivos - LDF

Del 1 de Enero al 30 de Junio de 2019 (b)

(PESOS)

Denominación de la Deuda Pública y Otros Pasivos	Saldo al 31 de diciembre de 2018 (d)	Disposiciones del Periodo (e)	Amortizaciones del Periodo (f)	Revaluaciones, Reclasificaciones y Otros Ajustes (g)	Saldo Final del Periodo h=d+e-f+g	Pago de Intereses del Periodo (i)	Pago de Comisiones y demás costos asociados durante el Periodo (j)
1. Deuda Pública (I=A+B)	0.00	0.00	0.00	0.00	0.00	0.00	0.00
A. Corto Plazo (A=a1+a2+a3)	0.00	0.00	0.00	0.00	0.00	0.00	0.00
a1) Instituciones de Crédito	0.00	0.00	0.00	0.00	0.00	0.00	0.00
a2) Títulos y Valores	0.00	0.00	0.00	0.00	0.00	0.00	0.00
a3) Arrendamientos Financieros	0.00	0.00	0.00	0.00	0.00	0.00	0.00
B. Largo Plazo (B=b1+b2+b3)	0.00	0.00	0.00	0.00	0.00	0.00	0.00
b1) Instituciones de Crédito	0.00	0.00	0.00	0.00	0.00	0.00	0.00
b2) Títulos y Valores	0.00	0.00	0.00	0.00	0.00	0.00	0.00
b3) Arrendamientos Financieros	0.00	0.00	0.00	0.00	0.00	0.00	0.00
2. Otros Pasivos	51,508.23	0.00	0.00	0.00	51,508.23	0.00	0.00
3. Total de la Deuda Pública y Otros Pasivos	51,508.23	0.00	0.00	0.00	51,508.23	0.00	0.00
4. Deuda Contingente 1 (informativo)	0.00	0.00	0.00	0.00	0.00	0.00	0.00
A. Deuda Contingente 1							
B. Deuda Contingente 2							
C. Deuda Contingente XX							
5. Valor de Instrumentos Bono Cupón Cero 2 (Informativo)	0.00	0.00	0.00	0.00	0.00	0.00	0.00
A. Instrumento Bono Cupón Cero 1							
B. Instrumento Bono Cupón Cero 2							
C. Instrumento Bono Cupón Cero XX							

1. Se refiere a cualquier financiamiento sin fuente o garantía de pago definida, que sea asumida de manera solidaria o subsidiaria por las Entidades Federativas con sus Municipios, organismos descentralizados y empresas de participación estatal mayoritaria y fiducias, locales o municipales, y por los Municipios con sus respectivos organismos descentralizados y empresas de participación municipal mayoritaria.
 2. Se refiere al valor del Bono Cupón Cero que respalda el pago de los créditos asociados al mismo (Activo).

Obligaciones a Corto Plazo (k)	Monto Contratado (l)	Plazo Pactado (m)	Tasa de Interés (n)	Comisiones y Costos Relacionados (o)	Tasa Efectiva (p)
6. Obligaciones a Corto Plazo (Informativo)	0.00	0.00	0.00	0.00	0.00
A. Crédito 1					
B. Crédito 2					
C. Crédito XX					


 LIC. MARISOL MEDINA BALLESTEROS
 DIRECTORA GENERAL


 LIC. DIEGO IVAN MAZA CRISTOBAL
 COORDINADOR ADMINISTRATIVO


CENTRO DE DESARROLLO ECONÓMICO EDUCATIVO DE LA MESA DE EL NAYAR (a)

Informe Analítico de Obligaciones Diferentes de Financiamientos - LDF

Del 1 de Enero al 30 de Junio de 2019 (b)

(PESOS)

Denominación de las Obligaciones Diferentes de Financiamiento (c)	Fecha del Contrato (d)	Fecha de inicio de operación del proyecto (e)	Fecha de vencimiento (f)	Monto de la inversión pactado (g)	Plazo pactado (h)	Monto promedio mensual del pago de la contraprestación (i)	Monto promedio mensual del pago de la inversión correspondiente al pago de inversión (j)	Monto pagado de la inversión actualizado al 30 de junio de 2019 (k)	Monto pagado de la inversión actualizado al 30 de junio de 2019 (l)	Saldo pendiente por pagar de la inversión al 30 de junio de 2019 (m = g - l)
A. Asociaciones Público Privadas (APP's) (A=a+b+c+d)										
a) APP 1	0.00	0.00	0.00	0.00	0.00	0.00	0.00	0.00	0.00	0.00
b) APP 2	0.00	0.00	0.00	0.00	0.00	0.00	0.00	0.00	0.00	0.00
c) APP 3	0.00	0.00	0.00	0.00	0.00	0.00	0.00	0.00	0.00	0.00
d) APP XX	0.00	0.00	0.00	0.00	0.00	0.00	0.00	0.00	0.00	0.00
B. Otros Instrumentos (B=a+b+c+d)										
a) Otro Instrumento 1	0.00	0.00	0.00	0.00	0.00	0.00	0.00	0.00	0.00	0.00
b) Otro Instrumento 2	0.00	0.00	0.00	0.00	0.00	0.00	0.00	0.00	0.00	0.00
c) Otro Instrumento 3	0.00	0.00	0.00	0.00	0.00	0.00	0.00	0.00	0.00	0.00
d) Otro Instrumento XX	0.00	0.00	0.00	0.00	0.00	0.00	0.00	0.00	0.00	0.00
C. Total de Obligaciones Diferentes de Financiamiento (C=A+B)	0.00	0.00	0.00	0.00	0.00	0.00	0.00	0.00	0.00	0.00


LIC. MARISOL MEDINA BALLESTEROS
DIRECTORA GENERAL


LIC. DIEGO IVAN MAYA CRISTOBAL
COORDINADOR ADMINISTRATIVO

CENTRO DE DESARROLLO ECONÓMICO EDUCATIVO DE LA MESA DE EL NAYAR (a)
Balance Presupuestario - LDF
Del 1 de Enero al 30 de Junio de 2019 (b)
(PESOS)


Concepto (c)	Estimado/ Aprobado (d)	Devengado	Recaudado/ Pagado
A. Ingresos Totales (A = A1+A2+A3)	7,587,998.65	4,617,251.25	4,617,251.25
A1. Ingresos de Libre Disposición	0.00	0.00	0.00
A2. Transferencias Federales Etiquetadas	7,587,998.65	4,617,251.25	4,617,251.25
A3. Financiamiento Neto	0.00	0.00	0.00
B. Egresos Presupuestarios¹ (B = B1+B2)	7,587,998.65	2,983,484.08	2,983,484.08
B1. Gasto No Etiquetado (sin incluir Amortización de la Deuda Pública)	3,034,592.50	1,729,421.35	1,729,421.35
B2. Gasto Etiquetado (sin incluir Amortización de la Deuda Pública)	4,553,406.15	1,254,062.73	1,254,062.73
C. Remanentes del Ejercicio Anterior (C = C1 + C2)		0.00	0.00
C1. Remanentes de Ingresos de Libre Disposición aplicados en el periodo			
C2. Remanentes de Transferencias Federales Etiquetadas aplicados en el periodo			
I. Balance Presupuestario (I = A - B + C)	0.00	1,633,767.17	1,633,767.17
II. Balance Presupuestario sin Financiamiento Neto (II = I - A3)	0.00	1,633,767.17	1,633,767.17
III. Balance Presupuestario sin Financiamiento Neto y sin Remanentes del Ejercicio Anterior (III = II - C)	0.00	1,633,767.17	1,633,767.17

Concepto	Aprobado	Devengado	Pagado
E. Intereses, Comisiones y Gastos de la Deuda (E = E1+E2)	0.00	0.00	0.00
E1. Intereses, Comisiones y Gastos de la Deuda con Gasto No Etiquetado			
E2. Intereses, Comisiones y Gastos de la Deuda con Gasto Etiquetado			
IV. Balance Primario (IV = III - E)	0.00	1,633,767.17	1,633,767.17

Concepto	Estimado/ Aprobado	Devengado	Recaudado/ Pagado
F. Financiamiento (F = F1 + F2)	0.00	0.00	0.00
F1. Financiamiento con Fuente de Pago de Ingresos de Libre Disposición			
F2. Financiamiento con Fuente de Pago de Transferencias Federales Etiquetadas			
G. Amortización de la Deuda (G = G1 + G2)	0.00	0.00	0.00
G1. Amortización de la Deuda Pública con Gasto No Etiquetado			
G2. Amortización de la Deuda Pública con Gasto Etiquetado			
A3. Financiamiento Neto (A3 = F - G)	0.00	0.00	0.00

Concepto	Estimado/ Aprobado	Devengado	Recaudado/ Pagado
A1. Ingresos de Libre Disposición	0.00	0.00	0.00
A3.1 Financiamiento Neto con Fuente de Pago de Ingresos de Libre Disposición (A3.1 = F1 - G1)	0.00	0.00	0.00
F1. Financiamiento con Fuente de Pago de Ingresos de Libre Disposición	0.00	0.00	0.00
G1. Amortización de la Deuda Pública con Gasto No Etiquetado	0.00	0.00	0.00
B1. Gasto No Etiquetado (sin incluir Amortización de la Deuda Pública)	3,034,592.50	1,729,421.35	1,729,421.35
C1. Remanentes de Ingresos de Libre Disposición aplicados en el periodo		0.00	0.00
V. Balance Presupuestario de Recursos Disponibles (V = A1 + A3.1 - B1 + C1)	-3,034,592.50	-1,729,421.35	-1,729,421.35
VI. Balance Presupuestario de Recursos Disponibles sin Financiamiento Neto (VI = V - A3.1)	-3,034,592.50	-1,729,421.35	-1,729,421.35

Concepto	Estimado/ Aprobado	Devengado	Recaudado/ Pagado
A2. Transferencias Federales Etiquetadas	7,587,998.65	4,617,251.25	4,617,251.25
A3.2 Financiamiento Neto con Fuente de Pago de Transferencias Federales Etiquetadas (A3.2 = F2 - G2)	0.00	0.00	0.00
F2. Financiamiento con Fuente de Pago de Transferencias Federales Etiquetadas	0.00	0.00	0.00
G2. Amortización de la Deuda Pública con Gasto Etiquetado	0.00	0.00	0.00
B2. Gasto Etiquetado (sin incluir Amortización de la Deuda Pública)	4,553,406.15	1,254,062.73	1,254,062.73
C2. Remanentes de Transferencias Federales Etiquetadas aplicados en el periodo		0.00	0.00
VII. Balance Presupuestario de Recursos Etiquetados (VII = A2 + A3.2 - B2 + C2)	3,034,592.50	3,363,188.52	3,363,188.52
VIII. Balance Presupuestario de Recursos Etiquetados sin Financiamiento Neto (VIII = VII - A3.2)	3,034,592.50	3,363,188.52	3,363,188.52


 LIC. MARISOL MEDINA BALLESTEROS
 DIRECTORA GENERAL


 LIC. DIEGO IVAN MAYA CRISTOBAL
 COORDINADOR ADMINISTRATIVO

CENTRO DE DESARROLLO ECONÓMICO EDUCATIVO DE LA MESA DE EL NAYAR (a)
Estado Analítico de Ingresos Detallado - LDF
Del 1 de Enero al 30 de Junio de 2019 (b)
(PESOS)

Concepto (c)	Ingreso				Diferencia (e)
	Estimado (d)	Ampliaciones/ (Reducciones)	Modificado	Devengado	
Ingresos de Libre Disposición					
A. Impuestos			0.00		0.00
B. Cuotas y Aportaciones de Seguridad Social			0.00		0.00
C. Contribuciones de Mejoras			0.00		0.00
D. Derechos			0.00		0.00
E. Productos			0.00		0.00
F. Aprovechamientos			0.00		0.00
G. Ingresos por Ventas de Bienes y Prestación Servicios			0.00		0.00
H. Participaciones			0.00	0.00	0.00
(H= $h1+h2+h3+h4+h5+h6+h7+h8+h9+h10+h11$)	0.00	0.00	0.00	0.00	0.00
h1) Fondo General de Participaciones			0.00		0.00
h2) Fondo de Fomento Municipal			0.00		0.00
h3) Fondo de Fiscalización y Recaudación			0.00		0.00
h4) Fondo de Compensación			0.00		0.00
h5) Fondo de Extracción de Hidrocarburos			0.00		0.00
h6) Impuesto Especial Sobre Producción y Servicios			0.00		0.00
h7) 0.136% de la Recaudación Federal Participable			0.00		0.00
h8) 3.17% Sobre Extracción de Petróleo			0.00		0.00
h9) Gasolinas y Diésel			0.00		0.00
h10) Fondo del Impuesto Sobre la Renta			0.00		0.00
h11) Fondo de Estabilización de los Ingresos de las Entidades Federativas			0.00		0.00
I. Incentivos Derivados de la Colaboración Fiscal (I= $i1+i2+i3+i4+i5$)	0.00	0.00	0.00	0.00	0.00
i1) Tenencia o Uso de Vehículos			0.00		0.00
i2) Fondo de Compensación ISAN			0.00		0.00
i3) Impuesto Sobre Automóviles Nuevos			0.00		0.00
i4) Fondo de Compensación de Repecos-Intermedios			0.00		0.00
i5) Otros Incentivos Económicos			0.00		0.00
J. Transferencias y Asignaciones			0.00		0.00
K. Convenios	0.00	0.00	0.00	0.00	0.00

CENTRO DE DESARROLLO ECONOMICO EDUCATIVO DE LA MESA DE EL NAYAR (a)
Estado Analítico de Ingresos Detallado - LDF
Del 1 de Enero al 30 de Junio de 2019 (b)
(PESOS)

Concepto (c)	Ingreso					Diferencia (e)
	Estimado (d)	Ampliaciones/ (Reducciones)	Modificado	Devengado	Recaudado	
c1) Fondo para Entidades Federativas y Municipios Productores de Hidrocarburos c2) Fondo Minero			0.00 0.00			0.00 0.00
D. Transferencias, Asignaciones, Subsidios y Subvenciones, y Pensiones y Jubilaciones E. Otras Transferencias Federales Etiquetadas	7,587,998.65	0.00	7,587,998.65	4,617,251.25	4,617,251.25	-2,970,747.40
II. Total de Transferencias Federales Etiquetadas (II = A + B + C + D + E)	7,587,998.65	0.00	7,587,998.65	4,617,251.25	4,617,251.25	-2,970,747.40
III. Ingresos Derivados de Financiamientos (III = A) A. Ingresos Derivados de Financiamientos	0.00	0.00	0.00 0.00	0.00	0.00	0.00 0.00
IV. Total de Ingresos (IV = I + II + III)	7,587,998.65	0.00	7,587,998.65	4,617,251.25	4,617,251.25	-2,970,747.40
Datos Informativos						
1. Ingresos Derivados de Financiamientos con Fuente de Pago de Ingresos de Libre Disposición			0.00			0.00
2. Ingresos Derivados de Financiamientos con Fuente de Pago de Transferencias Federales Etiquetadas			0.00			0.00
3. Ingresos Derivados de Financiamientos (3 = 1 + 2)	0.00	0.00	0.00	0.00	0.00	0.00


LIC. MARISOL MEDINA BALLESTEROS
 DIRECTORA GENERAL


LIC. DIEGO IVAN MAYA-CRISTOBAL
 COORDINADOR ADMINISTRATIVO

CENTRO DE DESARROLLO ECONOMICO EDUCATIVO DE LA MESA DE EL NAYAR (a)
Estado Analítico del Ejercicio del Presupuesto de Egresos Detallado - LDF
Clasificación por Objeto del Gasto (Capítulo y Concepto)
Del 1 de Enero al 30 de Junio de 2019 (b)
(PESOS)

Concepto (c)	Egresos					Subejercicio (e)
	Aprobado (d)	Ampliaciones/ (Reducciones)	Modificado	Devengado	Pagado	
I. Gasto No Etiquetado (=A+B+C+D+E+F+G+H+I)	3,034,592.50	0.00	3,034,592.50	1,729,421.35	1,729,421.35	1,305,171.15
A. Servicios Personales (A=a1+a2+a3+a4+a5+a6+a7)	2,015,402.48	0.00	2,015,402.48	1,081,913.39	1,081,913.39	933,489.09
a1) Remuneraciones al Personal de Carácter Permanente	891,578.58	0.00	891,578.58	665,692.01	665,692.01	225,886.57
a2) Remuneraciones al Personal de Carácter Transitorio						0.00
a3) Remuneraciones Adicionales y Especiales						189,661.51
a4) Seguridad Social	239,132.03	0.00	239,132.03	61,218.39	61,218.39	177,913.64
a5) Otras Prestaciones Sociales y Económicas	695,030.36	0.00	695,030.36	355,002.99	355,002.99	340,027.37
a6) Previsiones						0.00
a7) Pago de Estímulos a Servidores Públicos						0.00
B. Materiales y Suministros (B=b1+b2+b3+b4+b5+b6+b7+b8+b9)	753,044.87	0.00	753,044.87	535,825.69	535,825.69	217,219.18
b1) Materiales de Administración, Emisión de Documentos y Artículos Oficiales	50,000.00	0.00	50,000.00	6,284.60	6,284.60	43,715.40
b2) Alimentos y Utensilios	583,044.87	0.00	583,044.87	499,591.62	499,591.62	83,453.25
b3) Materias Primas y Materiales de Producción y Comercialización						0.00
b4) Materiales y Artículos de Construcción y de Reparación	10,000.00	0.00	10,000.00	0.00	0.00	10,000.00
b5) Productos Químicos, Farmacéuticos y de Laboratorio	10,000.00	0.00	10,000.00	0.00	0.00	10,000.00
b6) Combustibles, Lubrificantes y Aditivos	80,000.00	0.00	80,000.00	29,949.47	29,949.47	50,050.53
b7) Vestuario, Blancos, Prendas de Protección y Artículos Deportivos						0.00
b8) Materiales y Suministros Para Seguridad						0.00
b9) Herramientas, Refacciones y Accesorios Menores						0.00
C. Servicios Generales (C=c1+c2+c3+c4+c5+c6+c7+c8+c9)	20,000.00	0.00	20,000.00	0.00	0.00	20,000.00
c1) Servicios Básicos	266,145.15	0.00	266,145.15	111,682.27	111,682.27	154,462.88
c2) Servicios de Arrendamiento	87,000.00	0.00	87,000.00	37,346.52	37,346.52	49,653.48
c3) Servicios Profesionales, Científicos, Técnicos y Otros Servicios	59,145.15	0.00	59,145.15	20,638.35	20,638.35	38,506.80
c4) Servicios Financieros, Bancarios y Comerciales	25,000.00	0.00	25,000.00	13,200.00	13,200.00	11,800.00
c5) Servicios de Instalación, Reparación, Mantenimiento y Conservación	10,000.00	0.00	10,000.00	5,000.00	5,000.00	5,000.00
c6) Servicios de Comunicación Social y Publicidad						0.00
c7) Servicios de Traslado y Viáticos	10,000.00	0.00	10,000.00	0.00	0.00	10,000.00
c8) Servicios Oficiales						0.00
c9) Otros Servicios Generales	75,000.00	0.00	75,000.00	35,497.40	35,497.40	39,502.60
D. Transferencias, Asignaciones, Subsidios y Otras Ayudas (D=d1+d2+d3+d4+d5+d6+d7+d8+d9)	0.00	0.00	0.00	0.00	0.00	0.00
d1) Transferencias Internas y Asignaciones al Sector Público						0.00
d2) Transferencias al Resto del Sector Público						0.00
d3) Subsidios y Subvenciones						0.00
d4) Ayudas Sociales						0.00
d5) Pensiones y Jubilaciones						0.00
d6) Transferencias a Fideicomisos, Mandatos y Otros Análogos						0.00
d7) Transferencias a la Seguridad Social						0.00
d8) Donativos						0.00
d9) Transferencias al Exterior						0.00
E. Bienes Muebles, Inmuebles e Intangibles (E=e1+e2+e3+e4+e5+e6+e7+e8+e9)	0.00	0.00	0.00	0.00	0.00	0.00
e1) Mobiliario y Equipo de Administración						0.00
e2) Mobiliario y Equipo Educativo y Recreativo						0.00
e3) Equipo e Instrumental Médico y de Laboratorio						0.00

CENTRO DE DESARROLLO ECONÓMICO EDUCATIVO DE LA MESA DE EL NAYAR (a)
Estado Analítico del Ejercicio del Presupuesto de Egresos Detallado - LDF
Clasificación por Objeto del Gasto (Capítulo y Concepto)
Del 1 de Enero al 30 de Junio de 2019 (b)
(PESOS)

Concepto (c)	Egresos					Subejercicio (e)
	Aprobado (d)	Ampliaciones/ (Reducciones)	Modificado	Devengado	Pagado	
e5) Equipo de Defensa y Seguridad	0.00	0.00	0.00	0.00	0.00	0.00
e6) Maquinaria, Otros Equipos y Herramientas	0.00	0.00	0.00	0.00	0.00	0.00
e7) Activos Biológicos	0.00	0.00	0.00	0.00	0.00	0.00
e8) Bienes Inmuebles	0.00	0.00	0.00	0.00	0.00	0.00
e9) Activos Intangibles	0.00	0.00	0.00	0.00	0.00	0.00
F. Inversión Pública (F=f1+f2+f3)	0.00	0.00	0.00	0.00	0.00	0.00
f1) Obra Pública en Bienes de Dominio Público	0.00	0.00	0.00	0.00	0.00	0.00
f2) Obra Pública en Bienes Propios	0.00	0.00	0.00	0.00	0.00	0.00
f3) Proyectos Productivos y Acciones de Fomento	0.00	0.00	0.00	0.00	0.00	0.00
G. Inversiones Financieras y Otras Provisiones (G=g1+g2+g3+g4+g5+g6+g7)	0.00	0.00	0.00	0.00	0.00	0.00
g1) Inversiones Para el Fomento de Actividades Productivas	0.00	0.00	0.00	0.00	0.00	0.00
g2) Acciones y Participaciones de Capital	0.00	0.00	0.00	0.00	0.00	0.00
g3) Compra de Títulos y Valores	0.00	0.00	0.00	0.00	0.00	0.00
g4) Concesión de Préstamos	0.00	0.00	0.00	0.00	0.00	0.00
g5) Inversiones en Fideicomisos, Mandatos y Otros Análogos	0.00	0.00	0.00	0.00	0.00	0.00
Fideicomiso de Desastres Naturales (Informativo)	0.00	0.00	0.00	0.00	0.00	0.00
g6) Otras Inversiones Financieras	0.00	0.00	0.00	0.00	0.00	0.00
g7) Provisiones para Contingencias y Otras Erogaciones Especiales	0.00	0.00	0.00	0.00	0.00	0.00
H. Participaciones y Aportaciones (H=h1+h2+h3)	0.00	0.00	0.00	0.00	0.00	0.00
h1) Participaciones	0.00	0.00	0.00	0.00	0.00	0.00
h2) Aportaciones	0.00	0.00	0.00	0.00	0.00	0.00
h3) Convenios	0.00	0.00	0.00	0.00	0.00	0.00
I. Deuda Pública (I=i1+i2+i3+i4+i5+i6+i7)	0.00	0.00	0.00	0.00	0.00	0.00
i1) Amortización de la Deuda Pública	0.00	0.00	0.00	0.00	0.00	0.00
i2) Intereses de la Deuda Pública	0.00	0.00	0.00	0.00	0.00	0.00
i3) Comisiones de la Deuda Pública	0.00	0.00	0.00	0.00	0.00	0.00
i4) Gastos de la Deuda Pública	0.00	0.00	0.00	0.00	0.00	0.00
i5) Costo por Coberturas	0.00	0.00	0.00	0.00	0.00	0.00
i6) Apoyos Financieros	0.00	0.00	0.00	0.00	0.00	0.00
i7) Adeudos de Ejercicios Fiscales Anteriores (ADEFAS)	0.00	0.00	0.00	0.00	0.00	0.00
III. Total de Egresos (III = I + II)	7,587,998.65	0.00	7,587,998.65	2,983,484.08	2,983,484.08	4,604,514.57


LIC. MARISOL MEDINA BALLESTEROS
 DIRECTORA GENERAL


LIC. DIEGO IVAN MAYA CRISTOBAL
 COORDINADOR ADMINISTRATIVO

CENTRO DE DESARROLLO ECONÓMICO EDUCATIVO DE LA MESA DE EL NAYAR (a)
 Estado Analítico del Ejercicio del Presupuesto de Egresos Detallado - LDF
 Clasificación Administrativa
 Del 1 de Enero al 30 de Junio de 2019 (b)
 (PESOS)

Concepto (c)	Egresos						Subejercicio (e)
	Aprobado (d)	Ampliaciones/ (Reducciones)	Modificado	Devengado	Pagado		
I. Gasto No Etiquetado (I=A+B+C+D+E+F+G+H) CDEEMN	3,034,592.50 3,034,592.50	0.00 0.00	3,034,592.50 3,034,592.50	1,729,421.35 1,729,421.35	1,729,421.35 1,729,421.35	1,305,171.15 1,305,171.15	0.00 0.00 0.00 0.00 0.00 0.00 0.00
II. Gasto Etiquetado (II=A+B+C+D+E+F+G+H) CDEEMN	4,553,406.15 4,553,406.15	0.00 0.00	4,553,406.15 4,553,406.15	1,254,062.73 1,254,062.73	1,254,062.73 1,254,062.73	3,299,343.42 3,299,343.42	0.00 0.00 0.00 0.00 0.00 0.00 0.00
III. Total de Egresos (III = I + II)	7,587,998.65	0.00	7,587,998.65	2,983,484.08	2,983,484.08	4,604,514.57	


 LIC. MARISOL MEDINA BALLESTEROS
 DIRECTORA GENERAL


 LIC. DIEGO IVAN MAYA CRISTOBAL
 COORDINADOR ADMINISTRATIVO

CENTRO DE DESARROLLO ECONÓMICO EDUCATIVO DE LA MESA DE EL NAYAR (a)
 Estado Analítico del Ejercicio del Presupuesto de Egresos Detallado - LDF
 Clasificación Funcional (Finalidad y Función)
 Del 1 de Enero al 30 de Junio de 2019 (b)
 (PESOS)

Concepto (c)	Egresos					Subejercicio (e)
	Aprobado (d)	Ampliaciones/ (Reducciones)	Modificado	Devengado	Pagado	
D. Otras No Clasificadas en Funciones Anteriores (D=d1+d2+d3+d4)	0.00	0.00	0.00	0.00	0.00	0.00
d1) Transacciones de la Deuda Pública / Costo Financiero de la Deuda	0.00	0.00	0.00	0.00	0.00	0.00
d2) Transferencias, Participaciones y Aportaciones Entre Diferentes Niveles y Ordenes de Gobierno	0.00	0.00	0.00	0.00	0.00	0.00
d3) Saneamiento del Sistema Financiero	0.00	0.00	0.00	0.00	0.00	0.00
d4) Adeudos de Ejercicios Fiscales Anteriores	0.00	0.00	0.00	0.00	0.00	0.00
III. Total de Egresos (III = I + II)	7,587,998.65	0.00	7,587,998.65	2,983,484.08	2,983,484.08	4,604,514.57


 LIC. MARISOL MEDINA-BALLESTEROS
 DIRECTORA GENERAL


 LIC. DIEGO IVAN MAYA CRISTOBAL
 COORDINADOR ADMINISTRATIVO

CENTRO DE DESARROLLO ECONOMICO EDUCATIVO DE LA MESA DE EL MAYAR
 Estado Analítico del Ejercicio del Presupuesto de Egresos Detallado - LDF
 Clasificación de Servicios Personales por Categoría
 Del 1 de enero al 30 de junio del 2019
 (PESOS)

Concepto (c)	Egresos					Subejercicio (e)
	Aprobado (d)	Ampliaciones/ (Reducciones)	Modificado	Devengado	Pagado	
I. Gasto No Etiquetado (I=A+B+C+D+E+F)						
A. Personal Administrativo y de Servicio Público	2,015,402.48	0.00	2,015,402.48	1,081,913.39	1,091,913.39	933,489.09
B. Magisterio	2,015,402.48	0.00	2,015,402.48	1,081,913.39	1,091,913.39	933,489.09
C. Servicios de Salud (C=c1+c2)	0.00	0.00	0.00	0.00	0.00	0.00
c1) Personal Administrativo	0.00	0.00	0.00	0.00	0.00	0.00
c2) Personal Médico, Paramédico y afin	0.00	0.00	0.00	0.00	0.00	0.00
D. Seguridad Pública	0.00	0.00	0.00	0.00	0.00	0.00
E. Gastos asociados a la implementación de nuevas leyes federales o reformas a las mismas (E)	0.00	0.00	0.00	0.00	0.00	0.00
e1) Nombre del Programa o Ley 1	0.00	0.00	0.00	0.00	0.00	0.00
e2) Nombre del Programa o Ley 2	0.00	0.00	0.00	0.00	0.00	0.00
F. Sentencias laborales definitivas	0.00	0.00	0.00	0.00	0.00	0.00
II. Gasto Etiquetado (II=A+B+C+D+E+F)						
A. Personal Administrativo y de Servicio Público	4,074,487.15	0.00	4,074,487.15	1,200,387.70	1,200,387.70	2,874,099.45
B. Magisterio	4,074,487.15	0.00	4,074,487.15	1,200,387.70	1,200,387.70	2,874,099.45
C. Servicios de Salud (C=c1+c2)	0.00	0.00	0.00	0.00	0.00	0.00
c1) Personal Administrativo	0.00	0.00	0.00	0.00	0.00	0.00
c2) Personal Médico, Paramédico y afin	0.00	0.00	0.00	0.00	0.00	0.00
D. Seguridad Pública	0.00	0.00	0.00	0.00	0.00	0.00
E. Gastos asociados a la implementación de nuevas leyes federales o reformas a las mismas (E)	0.00	0.00	0.00	0.00	0.00	0.00
e1) Nombre del Programa o Ley 1	0.00	0.00	0.00	0.00	0.00	0.00
e2) Nombre del Programa o Ley 2	0.00	0.00	0.00	0.00	0.00	0.00
F. Sentencias laborales definitivas	0.00	0.00	0.00	0.00	0.00	0.00
III. Total del Gasto en Servicios Personales (III = I + II)	6,089,889.63	0.00	6,089,889.63	2,282,301.09	2,292,301.09	3,807,588.54


 LIC. MARISOL MEDINA BALLESTEROS
 DIRECTORA GENERAL


 LIC. DIEGO IWAN WAYA CRISTOBAL
 COORDINADOR ADMINISTRATIVO