

SE RECIBE A RESERVA DE VALIDAR QUE  
CONTIENE EL SOPORTE DOCUMENTAL  
REQUERIDO Y QUE LOS ESTADOS  
FINANCIEROS CUMPLEN CON LAS REGLAS  
ESTABLECIDAS PARA SU CONSOLIDACIÓN  
RESPECTIVA

Oficio No. CDEEMN/336/2022

Tepec, Nayarit a 14 de octubre de 2022

Asunto: Se remite Informe de Avance en la  
Gestión Financiera

**L.C. JOSE LUIS RIVERA HERNANDEZ**  
**DIRECTOR DE CONTABILIDAD**  
**PRESENTE**

Por medio del presente se remite a Usted los Informes de Avance de Gestión Financiera y formatos de la L.D.F. al 30 de septiembre de 2022, la cual se detalla a continuación:

- Flujo contable de Ingresos y Egresos del trimestre del 01 de julio al 30 de septiembre de 2022.
- El avance del cumplimiento de los programas con base en los indicadores aprobados en el Presupuesto de Egresos al 30 de septiembre de 2022.
- Estado de Situación Financiera al 30 de septiembre de 2022.
- Estado de actividades con movimiento del 01 de julio al 30 de septiembre de 2022.
- Notas al Informe de Avance de Gestión Financiera.
- Formatos de la Ley de Disciplina Financiera del 01 de julio al 30 de septiembre de 2022.
- CD (Disco Compacto) con el respaldo de la base de datos del Sistema de Contabilidad al 30 de septiembre de 2022.

**ATENTAMENTE**  
**CENTRO DE DESARROLLO ECONOMICO EDUCATIVO**  
**DE LA MESA DE EL NAYAR**



**LIC. MARISOL MEDINA BALLESTEROS**  
**DIRECTORA GENERAL**

c.c.p Minutario  
DIMC/rkrr



**CENTRO DE DESARROLLO ECONOMICO EDUCATIVO DE LA MESA DE EL NAYAR**

**NOTAS AL INFORME DE AVANCE DE GESTION FINANCIERA**

**AL 30 DE SEPTIEMBRE 2022**

- I. El flujo contable de ingresos y egresos del 01 de julio al 30 de septiembre 2022, se anexa Estado de Flujo Operacional.
- II. Se anexa captura del avance del cumplimiento de los programas, con base en los indicadores aprobados en el Presupuesto de Egresos, correspondientes al tercer trimestre del 2022.
- III. El balance presupuestal no cuenta con un saldo en negativo.
- IV. El Centro de Desarrollo Económico Educativo de la Mesa de El Nayar, no cuenta con recurso para realizar obras públicas.
- V. No hubo aumento al presupuesto de Egresos 2022
- VI. No tiene financiamiento y obligaciones contraídas por los entes públicos.
- VII. El Centro no cuenta con obligaciones a Corto Plazo.
- VIII. Al momento no se tiene deuda Estatal Garantizada.



---

LIC. MARISOL MEDINA BALLESTEROS  
DIRECTORA GENERAL



**CENTRO DE DESARROLLO ECONÓMICO EDUCATIVO DE LA  
NAYARIT**

**Flujo Operacional**

Del 01/jul./2022 al 30/sep./2022

Usr: supervisor  
Rep: rptFlujoOperacional

Fecha y hora de Impresión | 11/oct./2022  
10:07 a. m.

DISPONIBILIDAD AL 1 DE JULIO DE 2022		\$1,413,528.65
INGRESOS Y OTROS BENEFICIOS		
TRANSFERENCIAS, ASIGNACIONES, SUBSIDIOS Y SUBVENCIONES, Y PENSIONES Y JUBILACIONES	\$2,161,311.66	
TOTAL INGRESOS Y OTROS BENEFICIOS		<u>\$2,161,311.66</u>
GASTOS Y OTRAS PERDIDAS		\$3,574,840.31
SERVICIOS PERSONALES	\$2,283,482.01	
MATERIALES Y SUMINISTROS	\$547,242.87	
SERVICIOS GENERALES	\$82,921.00	
DISPONIBILIDAD AL 30 DE SEPTIEMBRE DE 2022		\$2,893,645.88
INTEGRACIÓN DE DISPONIBILIDAD AL 30 DE SEPTIEMBRE DE 2022		<u><u>\$681,194.43</u></u>
CUENTAS DE BALANCE DEUDORA		
BANCOS/TESORERÍA	\$1,619,732.23	
CUENTAS POR COBRAR A CORTO PLAZO	\$1,597.60	
DEUDORES DIVERSOS POR COBRAR A CORTO PLAZO	\$714,867.38	
MOBILIARIO Y EQUIPO DE ADMINISTRACIÓN	\$236,017.41	
VEHÍCULOS Y EQUIPO DE TRANSPORTE	\$241,283.00	
MAQUINARIA, OTROS EQUIPOS Y HERRAMIENTAS	\$171,256.03	
SOFTWARE	\$20,788.40	
LICENCIAS	\$3,236.40	
CUENTAS DE BALANCE ACREDORAS		\$3,008,778.45
SERVICIOS PERSONALES POR PAGAR A CORTO PLAZO	\$65,425.61	
PROVEEDORES POR PAGAR A CORTO PLAZO	\$489,017.14	
RETENCIONES Y CONTRIBUCIONES POR PAGAR A CORTO PLAZO	\$332,690.83	
RESULTADOS DE EJERCICIOS ANTERIORES	\$1,440,450.44	
		\$2,327,584.02
		<u><u>\$681,194.43</u></u>

LIC. MARISOL MEDINA BALLESTEROS  
DIRECTORA GENERAL

LIC. DIEGO IVAN MAYA CRISTOBAL  
COORDINADOR ADMINISTRATIVO

**GOBIERNO DEL ESTADO DE NAYARIT**  
**PRESUPUESTO DE EGRESOS DEL ESTADO DE NAYARIT 2022**  
**PRESUPUESTO BASADO EN RESULTADOS**  
**PERIODO QUE SE REPORTA: Tercer Trimestre**  
**MATRIZ DE INDICADORES PARA RESULTADOS (MIR) 2022**  
**REPORTE DE AVANCE DE METAS DE LOS INDICADORES**

DEPENDENCIA:	CLAVE FUNCIONAL		MIR (CDEEMN) - 1		DESGLOSE DE MONTO ASIGNADO AL PROGRAMA PRESUPUESTAL		MONTO EJERCIDO AL TRIMESTRE QUE SE REPORTA				NOTA COMPLEMENTARIA (Respecto a los montos)										
	REC	GEN	FIN	SP	M	PP	PP principal	PP indirecto	Cuentas Inversas	REAL		ESTIMADO	1er. Trimestre	2do. Trimestre	3er. Trimestre	4to. Trimestre					
ER2-5	02	05	02	E	080	Acceso a una Educación Media Superior de Calidad para Todos (CDEEMN)	X		X		445,980,003	3,724,500	3,724,500	866,977	1,729,205	2,733,653					El monto ejercido en el Tercer trimestre es Real. El monto asignado de Otras Fuentes, corresponde al Presupuesto Federal para CDEEMN autorizado mediante el Anexo de Ejecución para el ejercicio fiscal 2022.
Nombre de Beneficiarios (Población objetivo):	Estudiantes de los 14, hasta 18 años de edad que terminaron sus estudios de secundaria en los municipios, indígenas acahuastecas en el estado de Nayarit, así como de otros municipios, o estos, originarios, que desean recibir educación de nivel bachillerato en un contexto intercultural										5,655,831		1,240,671	1,767,480	3,616,678						

Resumen Narrativo	Nombre del Indicador	Definición	Fórmula	Unidad de Medida	Tipo de Dimensión / Medir	Supuestos	Linea Base		Variables de la fórmula	Metas				Justificación de Resultados
							Año de la Linea Base	Linea Base		1er. Trimestre	2do. Trimestre	3er. Trimestre	4to. Trimestre	

Nivel: Fin	Contribuir a fortalecer la calidad y pertinencia de la educación media superior y la vinculación con el mundo del trabajo, mediante la actualización de la oferta educativa y la vinculación con el mundo del trabajo, en los grupos de la población serbia, en un contexto intercultural	Promedio General de aprovechamiento académico de los egresados de esta generación.	Suma de los Promedios Generales de los Egresados de esta Generación N	Porcentaje	Estratégico	Los Alumnos acrediten las asignaturas con alto nivel de aprovechamiento.	2021	7.44	Suma De Los Promedios Generales De Los Egresados De Esta Generación N	7.50				Procedimiento Técnico de los alumnos egresados de tercer año.
Nivel: Propósito	Contribuir a fortalecer la calidad y pertinencia de la educación media superior y la vinculación con el mundo del trabajo, mediante la actualización de la oferta educativa y la vinculación con el mundo del trabajo, en los grupos de la población serbia, en un contexto intercultural	Porcentaje de estudiantes que obtienen el nivel de bachillerato, que se obtiene en el nivel bueno y excelente de la prueba PLANEA / Total de estudiantes que obtienen el nivel bueno y excelente de la prueba PLANEA, esto indica el dominio de un conjunto de aprendizajes del campo de PLANEA / Total de Estudiantes que obtienen el nivel bueno y excelente de la prueba PLANEA	(Suma de los promedios generales de los estudiantes egresados de esta generación) / (Suma de los promedios generales de esta generación) * 100	Porcentaje	Estratégico	El Planear resulte seleccionado para participar en la aplicación de la Prueba PLANEA, y que los alumnos de serbio obtengan un promedio de evaluación.	2021	50.00	Numero De Estudiantes que Se Ubican En El Nivel Bueno Y Excelente De La Prueba PLANEA	50.00				Resultado del Plan Nacional para la Evaluación de los Aprendizajes (PLANEA) para la aplicación de los estudiantes de tercer grado. Avanzados de la Prueba PLANEA (PLANEA)

Nivel: Componente	Contribuir a fortalecer la calidad y pertinencia de la educación media superior y la vinculación con el mundo del trabajo, mediante la actualización de la oferta educativa y la vinculación con el mundo del trabajo, en los grupos de la población serbia, en un contexto intercultural	Porcentaje de alumnos que ingresan a una determinada generación respecto a los alumnos que ingresaron al mismo periodo de análisis.	(Matrícula Final de la Generación N / Matrícula Inicial de la Generación N) * 100	Porcentaje	Estratégico	Los Alumnos inscritos en primer grado de una determinada generación, que ingresaron a los estudios de bachillerato del mismo periodo de análisis.	2021	99.44	Matrícula Final De La Generación N	60.00	Matrícula Inicial De La Generación N	60.00	100.00	Porcentaje de la Matrícula Final de la Generación 2019-2022
-------------------	-------------------------------------------------------------------------------------------------------------------------------------------------------------------------------------------------------------------------------------------------------------------------------------------	-------------------------------------------------------------------------------------------------------------------------------------	-----------------------------------------------------------------------------------	------------	-------------	---------------------------------------------------------------------------------------------------------------------------------------------------	------	-------	------------------------------------	-------	--------------------------------------	-------	--------	-------------------------------------------------------------

Nivel: Componente	Contribuir a fortalecer la calidad y pertinencia de la educación media superior y la vinculación con el mundo del trabajo, mediante la actualización de la oferta educativa y la vinculación con el mundo del trabajo, en los grupos de la población serbia, en un contexto intercultural	Porcentaje de alumnos que ingresan a una determinada generación respecto a los alumnos que ingresaron al mismo periodo de análisis.	(Número de estudiantes inscritos en primer semestre de bachillerato respecto al primer semestre de inscripción) / (Total de estudiantes que ingresan al primer semestre de inscripción) * 100	Porcentaje	Estratégico	Los estudiantes egresados de Secundaria del área de influencia de nuestra institución, se inscriben en el Ciclo de Bachillerato de la Mesa de El Nayar, para realizar sus estudios de educación media superior.	2021	65.28	Numero De Estudiantes Insritos En Primer Semestre	120.00	Total De Estudiantes Egresados De La Mesa De Influencia Del Pibazol	130.00	92.31	En el Ciclo Escolar actual se presentó un incremento en la inscripción de estudiantes inscripciones al primer semestre, incrementando la población inscrita y matriculada de las adscripciones indígenas y mestizas de la población serbia, se otorgó a jóvenes de como municipios como son Ruiz, Acahuasteca, San Miguel y Tepic, además de los estados de Durango, Jalisco y Sinaloa
-------------------	-------------------------------------------------------------------------------------------------------------------------------------------------------------------------------------------------------------------------------------------------------------------------------------------	-------------------------------------------------------------------------------------------------------------------------------------	-----------------------------------------------------------------------------------------------------------------------------------------------------------------------------------------------	------------	-------------	-----------------------------------------------------------------------------------------------------------------------------------------------------------------------------------------------------------------	------	-------	---------------------------------------------------	--------	---------------------------------------------------------------------	--------	-------	----------------------------------------------------------------------------------------------------------------------------------------------------------------------------------------------------------------------------------------------------------------------------------------------------------------------------------------------------------------------------------------

Nivel: Componente	Contribuir a fortalecer la calidad y pertinencia de la educación media superior y la vinculación con el mundo del trabajo, mediante la actualización de la oferta educativa y la vinculación con el mundo del trabajo, en los grupos de la población serbia, en un contexto intercultural	Porcentaje de horas clase cubiertas con profesores	(Total de horas clase cubiertas con profesores) / (Total de horas clase que se requieren impartir) * 100	Porcentaje	Gestión	Los Organos de Gobierno Federal y Estatal involucrados en el proceso de planeación, operativos, presupuestales para estar en condiciones de cumplir con el total de horas clase.	2021	100.00	Total De Horas Clase Cubiertas Con Profesores	7,488.00	Total De Horas Clase Que Se Requieren Impartir	7,488.00	100.00	Cobertura total de las asignaturas impartidas, durante el primer semestre
-------------------	-------------------------------------------------------------------------------------------------------------------------------------------------------------------------------------------------------------------------------------------------------------------------------------------	----------------------------------------------------	----------------------------------------------------------------------------------------------------------	------------	---------	----------------------------------------------------------------------------------------------------------------------------------------------------------------------------------	------	--------	-----------------------------------------------	----------	------------------------------------------------	----------	--------	---------------------------------------------------------------------------

Nivel: Componente	Contribuir a fortalecer la calidad y pertinencia de la educación media superior y la vinculación con el mundo del trabajo, mediante la actualización de la oferta educativa y la vinculación con el mundo del trabajo, en los grupos de la población serbia, en un contexto intercultural	Porcentaje de alumnos que se inscriben en el primer semestre de inscripción	(Número de alumnos que se inscriben en el primer semestre de inscripción) / (Total de alumnos que se inscriben en el primer semestre de inscripción) * 100	Porcentaje	Gestión	Los jóvenes reciben el apoyo necesario por parte de su familia y comunidad, para estar en condiciones de inscribirse en el primer semestre de inscripción.	2021	100.00	Numero De Alumnos Que Se Inscribieron En El Primer Semestre	258.00	Total De Estudiantes Matriculados Al Final Del Semestre	258.00	100.00	Porcentaje de alumnos con calificación aprobatoria. Porcentaje de alumnos con calificación aprobatoria.
-------------------	-------------------------------------------------------------------------------------------------------------------------------------------------------------------------------------------------------------------------------------------------------------------------------------------	-----------------------------------------------------------------------------	------------------------------------------------------------------------------------------------------------------------------------------------------------	------------	---------	------------------------------------------------------------------------------------------------------------------------------------------------------------	------	--------	-------------------------------------------------------------	--------	---------------------------------------------------------	--------	--------	---------------------------------------------------------------------------------------------------------



Resumen Narrativo	Nombre del Indicador	Definición	Fórmula	Unidad de Medida / Frecuencia	Tipo de Indicador / Método de Medir	Sentido Ideal del Indicador	Supuestos	Línea Base		1er. Trimestre		2do. Trimestre		3er. Trimestre		4to. Trimestre		Justificación de Resultados	Fuente de Información del Indicador
								Año de la Línea Base	Variables de la fórmula	Datos de las variables	Resultado	Datos de las variables	Resultado	Datos de las variables	Resultado	Datos de las variables	Resultado		
C10 Programas y proyectos escolares implementados	Porcentaje de actividades realizadas dentro del marco del programa Construye T / Porcentaje de actividades realizadas dentro del marco del programa Construye T / Porcentaje de actividades realizadas dentro del marco del programa Construye T / Porcentaje de actividades realizadas dentro del marco del programa Construye T	Reación porcentual de cumplimiento con las actividades establecidas en el Plan de Trabajo del Programa Construye T / Reacción porcentual de cumplimiento con las actividades establecidas en el Plan de Trabajo del Programa Construye T / Reacción porcentual de cumplimiento con las actividades establecidas en el Plan de Trabajo del Programa Construye T / Reacción porcentual de cumplimiento con las actividades establecidas en el Plan de Trabajo del Programa Construye T	$(\text{Total de actividades realizadas dentro del marco del programa Construye T} / \text{Total de actividades establecidas en el Plan de Trabajo del Programa Construye T}) * 100$	Porcentaje Trimestral	Gestión Eficaz	Reglar	La Secretaría de Educación, Mesa Superior y el Comité de Seguimiento del Programa Construye T, Unidad para el Desarrollo, 2021	100.00	Total De Actividades Que Se Realizaron En El Programa Construye T	100.00	3.00	100.00	6.00	9.00	100.00	100.00	100.00	Se trabajó con los docentes del Programa Construye T. Se continúa trabajando con las docentes del libro "Yo no abandono" del Programa Construye T.	Plan de Trabajo del Programa Construye T
C7 Infraestructura y equipamiento	Porcentaje de espacios que recibieron mantenimiento preventivo y correctivo de bienes muebles	Porcentaje de espacios que recibieron mantenimiento preventivo y correctivo de bienes muebles que muestran la capacidad de proporcionar los servicios requeridos por los estudiantes.	$(\text{Número de espacios que recibieron mantenimiento preventivo y correctivo de bienes muebles} / \text{Total de espacios que requieren mantenimiento}) * 100$	Porcentaje Anual	Gestión Eficaz	Normal	Se considera al CDEEM, proyectos de infraestructura educativa para dar mantenimiento a la infraestructura del plantel.	2021	Número De Espacios Que Se Mantuvieron	2.00	3.00	66.67	66.67	66.67	66.67	66.67	66.67	Se requiere mantenimiento y la continuación de los trabajos de construcción de un turno en la cancha de fútbol y un comedor para los alumnos.	Informe Anual de Dirección General
C7 Infraestructura y equipamiento	Porcentaje de mobiliario y equipamiento que recibieron mantenimiento preventivo y correctivo de bienes muebles	Reacción porcentual entre el mobiliario y equipo actualizado en relación al equipo obsoleto, que muestra la capacidad de proporcionar los servicios requeridos por los estudiantes.	$(\text{Total de mobiliario y equipo actualizado} / \text{Total de mobiliario y equipo obsoleto}) * 100$	Porcentaje Anual	Gestión Eficaz	Normal	Se considera al CDEEM, proyectos de infraestructura educativa para dar mantenimiento a la infraestructura del plantel.	2021	Total De Bienes Muebles Que Se Mantuvieron	3.00	4.00	75.00	75.00	75.00	75.00	75.00	75.00	Informe de actividades de la Dirección General, Inventario General del CDEEM.	Informe de actividades de la Dirección General, Inventario General del CDEEM.
C7 Infraestructura y equipamiento	Porcentaje de gestión administrativa	Reacción porcentual entre los bienes muebles que recibieron mantenimiento preventivo y correctivo de bienes muebles que muestran la capacidad de proporcionar los servicios requeridos por los estudiantes.	$(\text{Número de bienes muebles que recibieron mantenimiento preventivo y correctivo de bienes muebles} / \text{Total de bienes muebles que requieren mantenimiento}) * 100$	Porcentaje Anual	Gestión Eficaz	Normal	Se considera al CDEEM, proyectos de infraestructura educativa para dar mantenimiento a la infraestructura del plantel.	2021	Número De Bienes Muebles Que Se Mantuvieron	1.00	1.00	100.00	100.00	100.00	100.00	100.00	100.00	Mantenimiento preventivo y correctivo de bienes muebles.	Informe de actividades de la Dirección General, Inventario General del CDEEM.
C141 Cumplimiento de Servicios y procedimientos administrativos	Porcentaje de gestión administrativa	Reacción porcentual entre los bienes muebles que recibieron mantenimiento preventivo y correctivo de bienes muebles que muestran la capacidad de proporcionar los servicios requeridos por los estudiantes.	$(\text{Total de metas cumplidas de los servicios y procedimientos administrativos} / \text{Total de metas administrativas}) * 100$	Porcentaje Anual	Gestión Eficaz	Normal	Se considera al CDEEM, proyectos de infraestructura educativa para dar mantenimiento a la infraestructura del plantel.	2021	Total De Metas Cumplidas De Los Servicios Y Procedimientos Administrativos	11.00	11.00	100.00	100.00	100.00	100.00	100.00	100.00	Metas de los servicios y procesos administrativos establecidos en el Programa Operativo Anual correspondiente.	Programa Operativo Anual
C142 Implementación de Asignaturas impartidas con contenidos actualizados de los planes y programas de estudio	Porcentaje de asignaturas impartidas con contenidos actualizados de los planes y programas de estudio	Reacción porcentual entre los contenidos impartidos y los contenidos actualizados de los planes y programas de estudio.	$(\text{Asignaturas con contenidos actualizados} / \text{Total de asignaturas}) * 100$	Porcentaje Semestral	Gestión Eficaz	Asesivo	Los Organismos de Gobierno Federal y Estatal involucrados en el desarrollo de las operaciones, así como el Presupuesto para estar en condiciones de cumplir con las metas programadas.	2021	Asignaturas Con Contenidos Actualizados	196.00	196.00	100.00	100.00	100.00	100.00	100.00	100.00	Asignaturas impartidas con contenidos actualizados de los planes y programas de estudio vigentes. Asignaturas impartidas con contenidos actualizados de los planes y programas de estudio.	Mapa Curricular, calificaciones.
C143 Implementación del proceso de admisión para nuevo ingreso	Porcentaje de actividades implementadas para el proceso de nuevo ingreso	Reacción porcentual entre las actividades implementadas y las actividades requeridas para el proceso de nuevo ingreso.	$(\text{Actividades realizadas para el proceso de admisión} / \text{Total de actividades requeridas}) * 100$	Porcentaje Semestral	Gestión Eficaz	Asesivo	Los Organismos de Gobierno Federal y Estatal involucrados en el desarrollo de las operaciones, así como el Presupuesto para estar en condiciones de cumplir con las metas programadas.	2021	Actividades Realizadas Para El Proceso De Admisión	5.00	5.00	100.00	100.00	100.00	100.00	100.00	100.00	Promoción y difusión del planel, proceso de admisión y organización del curso. Elaboración de la lista de espera, entrega del material, Formulario SEP-INEGI, nivel de cumplimiento para los estudiantes de nuevo ingreso.	Registro de actividades implementadas para el proceso de nuevo ingreso
C144 Administración escolar referente a la acreditación y equivalencias de estudio	Porcentaje de acciones de acreditación y equivalencias de estudio	Reacción porcentual entre las acciones de acreditación y equivalencias de estudio y las acciones requeridas para el proceso de acreditación y equivalencias de estudio.	$(\text{Acciones de acreditación y equivalencias de estudio} / \text{Total de acciones}) * 100$	Porcentaje Trimestral	Gestión Eficaz	Asesivo	Los Organismos de Gobierno Federal y Estatal involucrados en el desarrollo de las operaciones, así como el Presupuesto para estar en condiciones de cumplir con las metas programadas.	2021	Acciones De Acreditación Y Equivalencias De Estudio Realizadas	20.00	20.00	100.00	100.00	100.00	100.00	100.00	100.00	Mapa Curricular, Concentrado de calificaciones, referente a la acreditación y equivalencias de estudio.	Mapa Curricular, Concentrado de calificaciones, referente a la acreditación y equivalencias de estudio.
C145 Promoción para la capacitación docente	Porcentaje de cursos de capacitación docente	Reacción porcentual entre los cursos de capacitación docente y los cursos requeridos para el proceso de capacitación docente.	$(\text{Cursos para la capacitación docente} / \text{Total de cursos}) * 100$	Porcentaje Trimestral	Gestión Eficaz	Asesivo	Los Organismos de Gobierno Federal y Estatal involucrados en el desarrollo de las operaciones, así como el Presupuesto para estar en condiciones de cumplir con las metas programadas.	2021	Cursos Para La Capacitación Docente	5.00	5.00	100.00	100.00	100.00	100.00	100.00	100.00	Promoción para la capacitación docente. Los docentes del CDEEM recibieron los cursos. Actualización de los cursos para el Marco Curricular. Capacitación para el Marco Curricular. Capacitación para el Marco Curricular.	Exposiciones del docente, Capacitación para el Marco Curricular, Capacitación para el Marco Curricular, Capacitación para el Marco Curricular.

Indicador y subindicador por mes de 2021









CENTRO DE DESARROLLO ECONÓMICO EDUCATIVO DE LA MESA DE EL NAYAR  
NAYARIT

Estado de Situación Financiera

Usr: supervisor  
Rep: rptEstadoSituacionFinanciera

Al 30/sep./2022  
(Cifras en Pesos)

Fecha y 11/oct./2022  
hora de Impresión 09:59 a. m.

CONCEPTO	2022	2021	CONCEPTO	2022	2021
<b>ACTIVO</b>			<b>PASIVO</b>		
<b>ACTIVO CIRCULANTE</b>			<b>PASIVO CIRCULANTE</b>		
EFFECTIVO Y EQUIVALENTES	\$1,619,732.23	\$789,187.68	CUENTAS POR PAGAR A CORTO PLAZO	\$887,133.58	\$729,281.85
DERECHOS A RECIBIR EFECTIVO O EQUIVALENTES	\$716,464.98	\$707,963.37	DOCUMENTOS POR PAGAR A CORTO PLAZO	\$0.00	\$0.00
DERECHOS A RECIBIR BIENES O SERVICIOS	\$0.00	\$0.00	PORCIÓN A CORTO PLAZO DE LA DEUDA PÚBLICA A LARGO	\$0.00	\$0.00
INVENTARIOS	\$0.00	\$0.00	TÍTULOS Y VALORES A CORTO PLAZO	\$0.00	\$0.00
ALMACENES	\$0.00	\$0.00	PASIVOS DIFERIDOS A CORTO PLAZO	\$0.00	\$0.00
ESTIMACIÓN POR PÉRDIDA O DETERIORO DE ACTIVOS	\$0.00	\$0.00	FONDOS Y BIENES DE TERCEROS EN GARANTÍA Y/O	\$0.00	\$0.00
OTROS ACTIVOS CIRCULANTES	\$0.00	\$0.00	PROVISIONES A CORTO PLAZO	\$0.00	\$0.00
<b>Total de Activos Circulantes</b>	<b>\$2,336,197.21</b>	<b>\$1,497,151.05</b>	OTROS PASIVOS A CORTO PLAZO	\$0.00	\$0.00
			<b>Total de Pasivos Circulantes</b>	<b>\$887,133.58</b>	<b>\$729,281.85</b>
<b>ACTIVO NO CIRCULANTE</b>			<b>PASIVO NO CIRCULANTE</b>		
INVERSIONES FINANCIERAS A LARGO PLAZO	\$0.00	\$0.00	CUENTAS POR PAGAR A LARGO PLAZO	\$0.00	\$0.00
DERECHOS A RECIBIR EFECTIVO O EQUIVALENTES A	\$0.00	\$0.00	DOCUMENTOS POR PAGAR A LARGO PLAZO	\$0.00	\$0.00
BIENES INMUEBLES, INFRAESTRUCTURA Y	\$648,556.44	\$648,556.44	DEUDA PÚBLICA A LARGO PLAZO	\$0.00	\$0.00
BIENES MUEBLES	\$24,024.80	\$24,024.80	PASIVOS DIFERIDOS A LARGO PLAZO	\$0.00	\$0.00
ACTIVOS INTANGIBLES	\$0.00	\$0.00	FONDOS Y BIENES DE TERCEROS EN GARANTÍA Y/O	\$0.00	\$0.00
DEPRECIACIÓN, DETERIORO Y AMORTIZACIÓN ACUMULADA	\$0.00	\$0.00	PROVISIONES A LARGO PLAZO	\$0.00	\$0.00
ACTIVOS DIFERIDOS	\$0.00	\$0.00	<b>Total de Pasivos No Circulantes</b>	<b>\$0.00</b>	<b>\$0.00</b>
ESTIMACIÓN POR PÉRDIDA O DETERIORO DE ACTIVOS NO	\$0.00	\$0.00			
OTROS ACTIVOS NO CIRCULANTES	\$0.00	\$0.00	<b>Total del Pasivo</b>	<b>\$887,133.58</b>	<b>\$729,281.85</b>
<b>Total de Activos No Circulantes</b>	<b>\$672,581.24</b>	<b>\$672,581.24</b>	<b>HACIENDA PÚBLICA/ PATRIMONIO</b>		
<b>Total del Activo</b>	<b>\$3,008,778.45</b>	<b>\$2,169,732.29</b>	HACIENDA PÚBLICA/PATRIMONIO CONTRIBUIDO	\$0.00	\$0.00
			APORTACIONES	\$0.00	\$0.00
			DONACIONES DE CAPITAL	\$0.00	\$0.00
			ACTUALIZACIÓN DE LA HACIENDA PÚBLICA/PATRIMONIO	\$0.00	\$0.00
			<b>HACIENDA PÚBLICA /PATRIMONIO GENERADO</b>	<b>\$2,121,644.87</b>	<b>\$1,440,450.44</b>
			RESULTADOS DEL EJERCICIO (AHORRO/ DESAHORRO)	\$681,194.43	\$159,905.83
			RESULTADOS DE EJERCICIOS ANTERIORES	\$1,440,450.44	\$1,280,544.61
			REVALUOS	\$0.00	\$0.00
			RESERVAS	\$0.00	\$0.00



CENTRO DE DESARROLLO ECONÓMICO EDUCATIVO DE LA MESA DE EL NAYAR  
NAYARIT

Estado de Situación Financiera

Al 30/sep./2022

(Cifras en Pesos)

Fecha y 11/oct./2022

hora de Impresión 09:59 a. m.

Usu: supervisor

Rep: rptEstadoSituacionFinanciera

CONCEPTO	2022	2021	CONCEPTO	2022	2021
			RECTIFICACIONES DE RESULTADOS DE EJERCICIOS	\$0.00	\$0.00
			EXCESO O INSUFICIENCIA EN LA ACTUALIZACIÓN DE LA	\$0.00	\$0.00
			RESULTADO POR POSICIÓN MONETARIA	\$0.00	\$0.00
			RESULTADO POR TENENCIA DE ACTIVOS NO MONETARIOS	\$0.00	\$0.00
			COMISIONES	\$0.00	\$0.00
			<b>Total Hacienda Pública/Patrimonio</b>	<b>\$2,121,644.87</b>	<b>\$1,440,450.44</b>
			<b>Total del Pasivo y Hacienda Pública/Patrimonio</b>	<b>\$3,008,778.45</b>	<b>\$2,169,732.29</b>



# CENTRO DE DESARROLLO ECONÓMICO EDUCATIVO DE LA NAYARIT

## Estado de Actividades

Del 01/ene./2022 al 30/sep./2022

(Cifras en Pesos)

Usu: supervisor

Rep: rptEstadoActividades

Fecha y hora de Impresión 11/oct./2022 10:06 a. m.

Concepto	2022	2021
<b>INGRESOS Y OTROS BENEFICIOS</b>		
<b>INGRESOS DE GESTIÓN</b>		
IMPUESTOS	\$0.00	\$0.00
CUOTAS Y APORTACIONES DE SEGURIDAD SOCIAL	\$0.00	\$0.00
CONTRIBUCIONES DE MEJORAS	\$0.00	\$0.00
DERECHOS	\$0.00	\$0.00
PRODUCTOS	\$0.00	\$0.00
APROVECHAMIENTOS	\$0.00	\$0.00
INGRESOS POR VENTA DE BIENES Y PRESTACIÓN DE SERVICIOS	\$0.00	\$0.00
PARTICIPACIONES, APORTACIONES, CONVENIOS, INCENTIVOS DERIVADOS DE LA COLABORACIÓN FISCAL, FONDOS DISTINTOS DE APORTACIONES, TRANSFERENCIAS, ASIGNACIONES, SUBSIDIOS Y SUBVENCIONES, Y PENSIONES Y JUBILACIONES	\$7,071,525.43	\$8,440,263.20
PARTICIPACIONES, APORTACIONES, CONVENIOS, INCENTIVOS DERIVADOS DE LA COLABORACIÓN FISCAL Y FONDOS DISTINTOS DE APORTACIONES	\$0.00	\$0.00
TRANSFERENCIAS, ASIGNACIONES, SUBSIDIOS Y SUBVENCIONES, Y PENSIONES Y JUBILACIONES	\$7,071,525.43	\$8,440,263.20
<b>OTROS INGRESOS Y BENEFICIOS</b>		
INGRESOS FINANCIEROS	\$0.00	\$0.00
INCREMENTO POR VARIACIÓN DE INVENTARIOS	\$0.00	\$0.00
DISMINUCIÓN DEL EXCESO DE ESTIMACIONES POR PÉRDIDA O DETERIORO U OBSOLESCENCIA	\$0.00	\$0.00
DISMINUCIÓN DEL EXCESO DE PROVISIONES	\$0.00	\$0.00
OTROS INGRESOS Y BENEFICIOS VARIOS	\$0.00	\$0.00
<b>Total de Ingresos y Otros Beneficios</b>	<b>\$7,071,525.43</b>	<b>\$8,440,263.20</b>
<b>GASTOS Y OTRAS PÉRDIDAS</b>		
<b>GASTOS DE FUNCIONAMIENTO</b>		
SERVICIOS PERSONALES	\$6,390,331.00	\$8,280,357.37
MATERIALES Y SUMINISTROS	\$4,685,923.67	\$7,028,202.35
SERVICIOS GENERALES	\$1,454,187.54	\$939,935.54
	\$250,219.79	\$312,219.48
<b>TRANSFERENCIAS, ASIGNACIONES, SUBSIDIOS Y OTRAS AYUDAS</b>	<b>\$0.00</b>	<b>\$0.00</b>
TRANSFERENCIAS INTERNAS Y ASIGNACIONES AL SECTOR PÚBLICO	\$0.00	\$0.00
TRANSFERENCIAS AL RESTO DEL SECTOR PÚBLICO	\$0.00	\$0.00
SUBSIDIOS Y SUBVENCIONES	\$0.00	\$0.00
AYUDAS SOCIALES	\$0.00	\$0.00
PENSIONES Y JUBILACIONES	\$0.00	\$0.00
TRANSFERENCIAS A FIDEICOMISOS, MANDATOS Y CONTRATOS ANÁLOGOS	\$0.00	\$0.00
TRANSFERENCIAS A LA SEGURIDAD SOCIAL	\$0.00	\$0.00
DONATIVOS	\$0.00	\$0.00
TRANSFERENCIAS AL EXTERIOR	\$0.00	\$0.00
<b>PARTICIPACIONES Y APORTACIONES</b>	<b>\$0.00</b>	<b>\$0.00</b>
PARTICIPACIONES	\$0.00	\$0.00
APORTACIONES	\$0.00	\$0.00
CONVENIOS	\$0.00	\$0.00
<b>INTERESES, COMISIONES Y OTROS GASTOS DE LA DEUDA PÚBLICA</b>	<b>\$0.00</b>	<b>\$0.00</b>
INTERESES DE LA DEUDA PÚBLICA	\$0.00	\$0.00
COMISIONES DE LA DEUDA PÚBLICA	\$0.00	\$0.00
GASTOS DE LA DEUDA PÚBLICA	\$0.00	\$0.00
COSTO POR COBERTURAS	\$0.00	\$0.00
APOYOS FINANCIEROS	\$0.00	\$0.00
<b>OTROS GASTOS Y PÉRDIDAS EXTRAORDINARIAS</b>	<b>\$0.00</b>	<b>\$0.00</b>
ESTIMACIONES, DEPRECIACIONES, DETERIOROS, OBSOLESCENCIA Y AMORTIZACIONES	\$0.00	\$0.00
PROVISIONES	\$0.00	\$0.00
DISMINUCIÓN DE INVENTARIOS	\$0.00	\$0.00
AUMENTO POR INSUFICIENCIA DE ESTIMACIONES POR PÉRDIDA O DETERIORO U OBSOLESCENCIA	\$0.00	\$0.00
AUMENTO POR INSUFICIENCIA DE PROVISIONES	\$0.00	\$0.00



# CENTRO DE DESARROLLO ECONÓMICO EDUCATIVO DE LA NAYARIT

## Estado de Actividades

Del 01/ene./2022 al 30/sep./2022

(Cifras en Pesos)

Usu: supervisor

Rep: rptEstadoActividades

Fecha y hora de Impresión 11/oct./2022  
10:06 a. m.

Concepto	2022	2021
OTROS GASTOS	\$0.00	\$0.00
<b>INVERSIÓN PÚBLICA</b>	<b>\$0.00</b>	<b>\$0.00</b>
INVERSIÓN PÚBLICA NO CAPITALIZABLE	\$0.00	\$0.00
<b>Total de Gastos y otras Pérdidas</b>	<b>\$6,390,331.00</b>	<b>\$8,280,357.37</b>
<b>Resultado del Ejercicio (Ahorro/Desahorro)</b>	<b>\$681,194.43</b>	<b>\$159,905.83</b>

"Bajo protesta de decir verdad declaramos que los Estados Financieros y sus notas, son razonablemente correctos y son responsabilidad del emisor".

LIC. MARISOL MEDINA BALLESTEROS  
DIRECTORA GENERAL

LIC. DIEGO IVAN MAYA CRISTOBAL  
COORDINADOR ADMINISTRATIVO

**CENTRO DE DESARROLLO ECONOMICO EDUCATIVO DE LA MESA DE EL NAYAR (a)**  
**Estado de Situación Financiera Detallado - LDF**  
**Al 30 de Septiembre de 2022 y al 31 de diciembre de 2021**  
**(PESOS)**

Concepto (c)	2022 (d)	31 de diciembre de 2021 (e)	Concepto (c)	2022 (d)	31 de diciembre de 2021 (e)
<b>ACTIVO</b>			<b>PASIVO</b>		
<b>Activo Circulante</b>			<b>Pasivo Circulante</b>		
a. Efectivo y Equivalentes (a=a1+a2+a3+a4+a5+a6+a7)	1,619,732.23	789,187.88	a. Cuentas por Pagar a Corto Plazo (a=a1+a2+a3+a4+a5+a6+a7+a8+a9)	887,133.58	729,281.85
a1) Efectivo	0.00	0.00	a1) Servicios Personales por Pagar a Corto Plazo	65,425.81	28,711.92
a2) Bancos/Tesorería	1,619,732.23	789,187.88	a2) Proveedores por Pagar a Corto Plazo	489,017.14	489,017.14
a3) Bancos/Depositos y Otros	0.00	0.00	a3) Contratistas por Obras Públicas por Pagar a Corto Plazo	0.00	0.00
a4) Inversiones Temporales (Hasta 3 meses)	0.00	0.00	a4) Participaciones y Aportaciones por Pagar a Corto Plazo	0.00	0.00
a5) Fondos con Afectación Específica	0.00	0.00	a5) Transferencias Otorgadas por Pagar a Corto Plazo	0.00	0.00
a6) Depósitos de Fondos de Terceros en Garantía y/o Administración	0.00	0.00	a6) Intereses, Comisiones y Otros Gastos de la Deuda Pública por Pagar a Corto Plazo	0.00	0.00
a7) Otros Efectivos y Equivalentes	0.00	0.00	a7) Retenciones y Contribuciones por Pagar a Corto Plazo	332,690.83	211,562.79
b. Derechos a Recibir Efectivo o Equivalentes (b=b1+b2+b3+b4+b5+b6+b7)	716,464.98	707,963.37	a8) Devoluciones de la Ley de Ingresos por Pagar a Corto Plazo	0.00	0.00
b1) Inversiones Financieras de Corto Plazo	0.00	0.00	a9) Otras Cuentas por Pagar a Corto Plazo	0.00	0.00
b2) Cuentas por Cobrar a Corto Plazo	1,597.60	1,597.60	b. Documentos por Pagar a Corto Plazo (b=b1+b2+b3)	0.00	0.00
b3) Deudores Diversos por Cobrar a Corto Plazo	714,867.38	706,365.77	b1) Documentos Comerciales por Pagar a Corto Plazo	0.00	0.00
b4) Ingresos por Recuperar a Corto Plazo	0.00	0.00	b2) Documentos con Contratistas por Obras Públicas por Pagar a Corto Plazo	0.00	0.00
b5) Deudores por Anticipos de la Tesorería a Corto Plazo	0.00	0.00	b3) Otros Documentos por Pagar a Corto Plazo	0.00	0.00
b6) Préstamos Otorgados a Corto Plazo	0.00	0.00	c. Porción a Corto Plazo de la Deuda Pública a Largo Plazo (c=c1+c2)	0.00	0.00
b7) Otros Derechos a Recibir Efectivo o Equivalentes a Corto Plazo	0.00	0.00	c1) Porción a Corto Plazo de la Deuda Pública	0.00	0.00
c. Derechos a Recibir Bienes o Servicios (c=c1+c2+c3+c4+c5)	0.00	0.00	c2) Porción a Corto Plazo de Arrendamiento Financiero	0.00	0.00
c1) Anticipo a Proveedores por Adquisición de Bienes y Prestación de Servicios a Corto Plazo	0.00	0.00	d. Títulos y Valores a Corto Plazo	0.00	0.00
c2) Anticipo a Proveedores por Adquisición de Bienes Inmuebles y Muebles a Corto Plazo	0.00	0.00	e. Pasivos Diferidos a Corto Plazo (e=e1+e2+e3)	0.00	0.00
c3) Anticipo a Proveedores por Adquisición de Bienes Intangibles a Corto Plazo	0.00	0.00	e1) Ingresos Cobrados por Adelantado a Corto Plazo	0.00	0.00
c4) Anticipo a Contratistas por Obras Públicas a Corto Plazo	0.00	0.00	e2) Intereses Cobrados por Adelantado a Corto Plazo	0.00	0.00
c5) Otros Derechos a Recibir Bienes o Servicios a Corto Plazo	0.00	0.00	e3) Otros Pasivos Diferidos a Corto Plazo	0.00	0.00
d. Inventarios (d=d1+d2+d3+d4+d5)	0.00	0.00	f. Fondos y Bienes de Terceros en Garantía y/o Administración a Corto Plazo (f=f1+f2+f3+f4+f5+f6)	0.00	0.00
d1) Inventario de Mercancías para Venta	0.00	0.00	f1) Fondos en Garantía a Corto Plazo	0.00	0.00
d2) Inventario de Mercancías Terminadas	0.00	0.00	f2) Fondos en Administración a Corto Plazo	0.00	0.00
d3) Inventario de Mercancías en Proceso de Elaboración	0.00	0.00	f3) Fondos Contingentes a Corto Plazo	0.00	0.00
d4) Inventario de Materias Primas, Materiales y Suministros para Producción	0.00	0.00	f4) Fondos de Fideicomisos, Mandatos y Contratos Análogos a Corto Plazo	0.00	0.00
d5) Bienes en Tránsito	0.00	0.00	f5) Otros Fondos de Terceros en Garantía y/o Administración a Corto Plazo	0.00	0.00
e. Almacenes	0.00	0.00	f6) Valores y Bienes en Garantía a Corto Plazo	0.00	0.00
f. Estimación por Pérdida o Deterioro de Activos Circulantes (f=f1+f2)	0.00	0.00	g. Provisiones a Corto Plazo (g=g1+g2+g3)	0.00	0.00
f1) Estimaciones para Cuentas Incobrables por Derechos a Recibir Efectivo o Equivalentes	0.00	0.00	g1) Provisión para Demandas y Juicios a Corto Plazo	0.00	0.00
f2) Estimación por Deterioro de Inventarios	0.00	0.00	g2) Provisión para Contingencias a Corto Plazo	0.00	0.00
g. Otros Activos Circulantes (g=g1+g2+g3+g4)	0.00	0.00	g3) Otras Provisiones a Corto Plazo	0.00	0.00
g1) Valores en Garantía	0.00	0.00	h. Otros Pasivos a Corto Plazo (h=h1+h2+h3)	0.00	0.00
g2) Bienes en Garantía (excluye depósitos de fondos)	0.00	0.00	h1) Ingresos por Clasificar	0.00	0.00
g3) Bienes Derivados de Embargos, Decomisos, Aseguramientos y Dación en Pago	0.00	0.00	h2) Recaudación por Participar	0.00	0.00
g4) Adquisición con Fondos de Terceros	0.00	0.00	h3) Otros Pasivos Circulantes	0.00	0.00
<b>IA. Total de Activos Circulantes (IA = a + b + c + d + e + f + g)</b>	<b>2,336,197.21</b>	<b>1,497,151.05</b>	<b>IIA. Total de Pasivos Circulantes (IIA = a + b + c + d + e + f + g + h)</b>	<b>887,133.58</b>	<b>729,281.85</b>
<b>Activo No Circulante</b>			<b>Pasivo No Circulante</b>		
a. Inversiones Financieras a Largo Plazo	0.00	0.00	a. Cuentas por Pagar a Largo Plazo	0.00	0.00
b. Derechos a Recibir Efectivo o Equivalentes a Largo Plazo	0.00	0.00	b. Documentos por Pagar a Largo Plazo	0.00	0.00
c. Bienes Inmuebles, Infraestructura y Construcciones en Proceso	0.00	0.00	c. Deuda Pública a Largo Plazo	0.00	0.00
d. Bienes Muebles	648,556.44	648,556.44	d. Pasivos Diferidos a Largo Plazo	0.00	0.00
e. Activos Intangibles	24,024.80	24,024.80	e. Fondos y Bienes de Terceros en Garantía y/o en Administración a Largo Plazo	0.00	0.00
f. Depreciación, Deterioro y Amortización Acumulada de Bienes	0.00	0.00	f. Provisiones a Largo Plazo	0.00	0.00
g. Activos Diferidos	0.00	0.00	<b>IIIB. Total de Pasivos No Circulantes (IIIB = a + b + c + d + e + f)</b>	<b>0.00</b>	<b>0.00</b>
h. Estimación por Pérdida o Deterioro de Activos no Circulantes	0.00	0.00	<b>II. Total del Pasivo (II = IIA + IIIB)</b>	<b>887,133.58</b>	<b>729,281.85</b>
i. Otros Activos no Circulantes	0.00	0.00	<b>HACIENDA PÚBLICA/PATRIMONIO</b>		
<b>IB. Total de Activos No Circulantes (IB = a + b + c + d + e + f + g + h + i)</b>	<b>672,581.24</b>	<b>672,581.24</b>	<b>IIIA. Hacienda Pública/Patrimonio Contribuido (IIIA = a + b + c)</b>	<b>0.00</b>	<b>0.00</b>
<b>I. Total del Activo (I = IA + IB)</b>	<b>3,008,778.45</b>	<b>2,169,732.29</b>	a. Aportaciones	0.00	0.00
			b. Donaciones de Capital	0.00	0.00
			c. Actualización de la Hacienda Pública/Patrimonio	0.00	0.00
			<b>IIIB. Hacienda Pública/Patrimonio Generado (IIIB = a + b + c + d + e)</b>	<b>2,121,644.87</b>	<b>1,440,450.44</b>
			a. Resultados del Ejercicio (Ahorro/ Desahorro)	681,194.43	159,905.83
			b. Resultados de Ejercicios Anteriores	1,440,450.44	1,280,544.61
			c. Revalúos	0.00	0.00
			d. Reservas	0.00	0.00
			e. Rectificaciones de Resultados de Ejercicios Anteriores	0.00	0.00
			<b>IIIC. Exceso o Insuficiencia en la Actualización de la Hacienda Pública/Patrimonio (IIIC=a+b)</b>	<b>0.00</b>	<b>0.00</b>
			a. Resultado por Posición Monetaria	0.00	0.00
			b. Resultado por Tenencia de Activos no Monetarios	0.00	0.00
			<b>III. Total Hacienda Pública/Patrimonio (III = IIIA + IIIB + IIIC)</b>	<b>2,121,644.87</b>	<b>1,440,450.44</b>
			<b>IV. Total del Pasivo y Hacienda Pública/Patrimonio (IV = II + III)</b>	<b>3,008,778.45</b>	<b>2,169,732.29</b>

LIC. MARISOL MEDINA BALLESTEROS  
DIRECTORA GENERAL

LIC. DIEGO IVAN MAYA CRISTOBAL  
COORDINADOR ADMINISTRATIVO

CENTRO DE DESARROLLO ECONÓMICO EDUCATIVO DE LA MESA DE EL NAYAR (a)							
Informe Analítico de la Deuda Pública y Otros Pasivos - LDF							
Del 1 de Enero al 30 de Septiembre de 2022 (b)							
(PESOS)							
Denominación de la Deuda Pública y Otros Pasivos	Saldo al 31 de diciembre de 2021 (d)	Disposiciones del Periodo	Amortizaciones del Periodo	Revaluaciones, Reclasificaciones y Otros Ajustes	Saldo Final del Periodo (h)	Pago de Intereses del Periodo	Pago de Comisiones y demás costos asociados durante el Periodo
(c)	(d)	(e)	(f)	(g)	h=d+e-f+g	(i)	(j)
1. Deuda Pública (1=A+B)	0.00	0.00	0.00	0.00	0.00	0.00	0.00
A. Corto Plazo (A=a1+a2+a3)	0.00	0.00	0.00	0.00	0.00	0.00	0.00
a1) Instituciones de Crédito	0.00	0.00	0.00	0.00	0.00	0.00	0.00
a2) Títulos y Valores	0.00	0.00	0.00	0.00	0.00	0.00	0.00
a3) Arrendamientos Financieros	0.00	0.00	0.00	0.00	0.00	0.00	0.00
B. Largo Plazo (B=b1+b2+b3)	0.00	0.00	0.00	0.00	0.00	0.00	0.00
b1) Instituciones de Crédito	0.00	0.00	0.00	0.00	0.00	0.00	0.00
b2) Títulos y Valores	0.00	0.00	0.00	0.00	0.00	0.00	0.00
b3) Arrendamientos Financieros	0.00	0.00	0.00	0.00	0.00	0.00	0.00
2. Otros Pasivos	729,281.85				887,133.58		
3. Total de la Deuda Pública y Otros Pasivos	729,281.85	0.00	0.00	0.00	887,133.58	0.00	0.00
4. Deuda Contingente 1 (informativo)	0.00	0.00	0.00	0.00	0.00	0.00	0.00
A. Deuda Contingente 1					0.00		
B. Deuda Contingente 2					0.00		
C. Deuda Contingente XX					0.00		
5. Valor de Instrumentos Bono Cupón Cero 2 (Informativo)	0.00	0.00	0.00	0.00	0.00	0.00	0.00
A. Instrumento Bono Cupón Cero 1					0.00		
B. Instrumento Bono Cupón Cero 2					0.00		
C. Instrumento Bono Cupón Cero XX					0.00		

1. Se refiere a cualquier Financiamiento sin fuente o garantía de pago definida, que sea asumida de manera solidaria o subsidiaria por las Entidades Federativas con sus Municipios, organismos descentralizados y empresas de participación estatal mayoritaria y fideicomisos, locales o municipales, y por los Municipios con sus respectivos organismos descentralizados y empresas de participación municipal mayoritaria.

2. Se refiere al valor del Bono Cupón Cero que respalda el pago de los créditos asociados al mismo (Activo).

Obligaciones a Corto Plazo (k)	Monto Contratado (l)	Plazo Pactado (m)	Tasa de Interés (n)	Comisiones y Costos Relacionados (o)	Tasa Efectiva (p)
6. Obligaciones a Corto Plazo (Informativo)	0.00	0.00	0.00	0.00	0.00
A. Crédito 1					
B. Crédito 2					
C. Crédito XX					

LIC. MARISOL MEDINA BALLESTEROS  
DIRECTORA GENERAL

LIC. DIEGO IVAN MAYA CRISTOBAL  
COORDINADOR ADMINISTRATIVO


**CENTRO DE DESARROLLO ECONÓMICO EDUCATIVO DE LA MESA DE EL NAYAR (a)**

**Informe Analítico de Obligaciones Diferentes de Financiamientos – LDF**

**Del 1 de Enero al 30 de Septiembre de 2022 (b)**

(PESOS)

Denominación de las Obligaciones Diferentes de Financiamiento	Fecha del Contrato	Fecha de inicio de operación del proyecto	Fecha de vencimiento	Monto de la inversión pactado	Plazo pactado	Monto promedio mensual del pago de la contraprestación	Monto promedio mensual del pago de la contraprestación correspondiente al pago de inversión	Monto pagado de la inversión al 30 de septiembre de 2022	Monto pagado de la inversión actualizado al 30 de septiembre de 2022	Saldo pendiente por pagar de la inversión al 30 de septiembre de 2022
(c)	(d)	(e)	(f)	(g)	(h)	(i)	(j)	(k)	(l)	(m = g - l)
<b>A. Asociaciones Público Privadas (APP's) (A=a+b+c+d)</b>	0.00	0.00	0.00	0.00	0.00	0.00	0.00	0.00	0.00	0.00
a) APP 1	0.00	0.00	0.00	0.00	0.00	0.00	0.00	0.00	0.00	0.00
b) APP 2	0.00	0.00	0.00	0.00	0.00	0.00	0.00	0.00	0.00	0.00
c) APP 3	0.00	0.00	0.00	0.00	0.00	0.00	0.00	0.00	0.00	0.00
d) APP XX	0.00	0.00	0.00	0.00	0.00	0.00	0.00	0.00	0.00	0.00
<b>B. Otros Instrumentos (B=a+b+c+d)</b>	0.00	0.00	0.00	0.00	0.00	0.00	0.00	0.00	0.00	0.00
a) Otro Instrumento 1	0.00	0.00	0.00	0.00	0.00	0.00	0.00	0.00	0.00	0.00
b) Otro Instrumento 2	0.00	0.00	0.00	0.00	0.00	0.00	0.00	0.00	0.00	0.00
c) Otro Instrumento 3	0.00	0.00	0.00	0.00	0.00	0.00	0.00	0.00	0.00	0.00
d) Otro Instrumento XX	0.00	0.00	0.00	0.00	0.00	0.00	0.00	0.00	0.00	0.00
<b>C. Total de Obligaciones Diferentes de Financiamiento (C=A+B)</b>	0.00	0.00	0.00	0.00	0.00	0.00	0.00	0.00	0.00	0.00



LIC. MARISOL MEDINA BALLESTEROS  
DIRECTORA GENERAL



LIC. DIEGO IVAN MAYA CRISTOBAL  
COORDINADOR ADMINISTRATIVO

**CENTRO DE DESARROLLO ECONÓMICO EDUCATIVO DE LA MESA DE EL NAYAR (a)**  
**Balance Presupuestario - LDF**  
 Del 1 de Enero al 30 de Septiembre de 2022 (b)  
 (PESOS)

Concepto (c)	Estimado/ Aprobado (d)	Devengado	Recaudado/ Pagado
<b>A. Ingresos Totales (A = A1+A2+A3)</b>	9,380,331.01	6,381,780.42	6,381,780.42
A1. Ingresos de Libre Disposición	3,824,500.00	2,773,652.95	2,773,652.95
A2. Transferencias Federales Etiquetadas	5,555,831.01	3,608,127.47	3,608,127.47
A3. Financiamiento Neto	0.00	0.00	0.00
<b>B. Egresos Presupuestarios<sup>1</sup> (B = B1+B2)</b>	9,380,331.01	6,390,331.00	6,390,331.00
B1. Gasto No Etiquetado (sin incluir Amortización de la Deuda Pública)	3,824,500.00	2,773,652.95	2,773,652.95
B2. Gasto Etiquetado (sin incluir Amortización de la Deuda Pública)	5,555,831.01	3,616,678.05	3,616,678.05
<b>C. Remanentes del Ejercicio Anterior (C = C1 + C2 )</b>	0.00	0.00	0.00
C1. Remanentes de Ingresos de Libre Disposición aplicados en el periodo			
C2. Remanentes de Transferencias Federales Etiquetadas aplicados en el periodo			
<b>I. Balance Presupuestario (I = A – B + C)</b>	0.00	8,550.58	8,550.58
<b>II. Balance Presupuestario sin Financiamiento Neto (II = I - A3)</b>	0.00	8,550.58	8,550.58
<b>III. Balance Presupuestario sin Financiamiento Neto y sin Remanentes del Ejercicio Anterior (III= II - C)</b>	0.00	8,550.58	8,550.58


Concepto	Aprobado	Devengado	Pagado
<b>E. Intereses, Comisiones y Gastos de la Deuda (E = E1+E2)</b>	0.00	0.00	0.00
E1. Intereses, Comisiones y Gastos de la Deuda con Gasto No Etiquetado			
E2. Intereses, Comisiones y Gastos de la Deuda con Gasto Etiquetado			
<b>IV. Balance Primario (IV = III - E)</b>	0.00	8,550.58	8,550.58

Concepto	Estimado/ Aprobado	Devengado	Recaudado/ Pagado
<b>F. Financiamiento (F = F1 + F2)</b>	0.00	0.00	0.00
F1. Financiamiento con Fuente de Pago de Ingresos de Libre Disposición			
F2. Financiamiento con Fuente de Pago de Transferencias Federales Etiquetadas			
<b>G. Amortización de la Deuda (G = G1 + G2)</b>	0.00	0.00	0.00
G1. Amortización de la Deuda Pública con Gasto No Etiquetado			
G2. Amortización de la Deuda Pública con Gasto Etiquetado			
<b>A3. Financiamiento Neto (A3 = F – G )</b>	0.00	0.00	0.00

Concepto	Estimado/ Aprobado	Devengado	Recaudado/ Pagado
A1. Ingresos de Libre Disposición	3,824,500.00	2,773,652.95	2,773,652.95
<b>A3.1 Financiamiento Neto con Fuente de Pago de Ingresos de Libre Disposición (A3.1 = F1 – G1)</b>	0.00	0.00	0.00
F1. Financiamiento con Fuente de Pago de Ingresos de Libre Disposición	0.00	0.00	0.00
G1. Amortización de la Deuda Pública con Gasto No Etiquetado	0.00	0.00	0.00
B1. Gasto No Etiquetado (sin incluir Amortización de la Deuda Pública)	3,824,500.00	2,773,652.95	2,773,652.95
C1. Remanentes de Ingresos de Libre Disposición aplicados en el periodo		0.00	0.00
<b>V. Balance Presupuestario de Recursos Disponibles (V = A1 + A3.1 – B1 + C1)</b>	0.00	0.00	0.00
<b>VI. Balance Presupuestario de Recursos Disponibles sin Financiamiento Neto (VI = V – A3.1)</b>	0.00	0.00	0.00



Concepto	Estimado/ Aprobado	Devengado	Recaudado/ Pagado
A2. Transferencias Federales Etiquetadas	5,555,831.01	3,608,127.47	3,608,127.47
A3.2 Financiamiento Neto con Fuente de Pago de Transferencias Federales Etiquetadas (A3.2 = F2 - G2)	0.00	0.00	0.00
F2. Financiamiento con Fuente de Pago de Transferencias Federales Etiquetadas	0.00	0.00	0.00
G2. Amortización de la Deuda Pública con Gasto Etiquetado	0.00	0.00	0.00
B2. Gasto Etiquetado (sin incluir Amortización de la Deuda Pública)	5,555,831.01	3,616,678.05	3,616,678.05
C2. Remanentes de Transferencias Federales Etiquetadas aplicados en el periodo		0.00	0.00
<b>VII. Balance Presupuestario de Recursos Etiquetados (VII = A2 + A3.2 - B2 + C2)</b>	0.00	8,550.58	8,550.58
<b>VIII. Balance Presupuestario de Recursos Etiquetados sin Financiamiento Neto (VIII = VII - A3.2)</b>	0.00	8,550.58	8,550.58

  
LIC. MARISOL MEDINA BALLESTEROS  
DIRECTORA GENERAL

  
LIC. DIEGO IVAN MAYA CRISTOBAL  
COORDINADOR ADMINISTRATIVO

## CENTRO DE DESARROLLO ECONOMICO EDUCATIVO DE LA MESA DE EL NAYAR (a)

Estado Analítico de Ingresos Detallado - LDF


Del 1 de Enero al 30 de Septiembre de 2022 (b)


(PESOS)

Concepto (c)	Ingreso					Diferencia (e)
	Estimado (d)	Ampliaciones/ (Reducciones)	Modificado	Devengado	Recaudado	
<b>Ingresos de Libre Disposición</b>						
A. Impuestos	0.00	0.00	0.00	0.00	0.00	0.00
B. Cuotas y Aportaciones de Seguridad Social	0.00	0.00	0.00	0.00	0.00	0.00
C. Contribuciones de Mejoras	0.00	0.00	0.00	0.00	0.00	0.00
D. Derechos	0.00	0.00	0.00	0.00	0.00	0.00
E. Productos	0.00	0.00	0.00	0.00	0.00	0.00
F. Aprovechamientos	0.00	0.00	0.00	0.00	0.00	0.00
G. Ingresos por Ventas de Bienes y Prestación Servicio	0.00	0.00	0.00	0.00	0.00	0.00
H. Participaciones	0.00	0.00	0.00	0.00	0.00	0.00
(H=h1+h2+h3+h4+h5+h6+h7+h8+h9+h10+h11)	0.00	0.00	0.00	0.00	0.00	0.00
h1) Fondo General de Participaciones	0.00	0.00	0.00	0.00	0.00	0.00
h2) Fondo de Fomento Municipal	0.00	0.00	0.00	0.00	0.00	0.00
h3) Fondo de Fiscalización y Recaudación	0.00	0.00	0.00	0.00	0.00	0.00
h4) Fondo de Compensación	0.00	0.00	0.00	0.00	0.00	0.00
h5) Fondo de Extracción de Hidrocarburos	0.00	0.00	0.00	0.00	0.00	0.00
h6) Impuesto Especial Sobre Producción y Servicios	0.00	0.00	0.00	0.00	0.00	0.00
h7) 0.136% de la Recaudación Federal Participable	0.00	0.00	0.00	0.00	0.00	0.00
h8) 3.17% Sobre Extracción de Petróleo	0.00	0.00	0.00	0.00	0.00	0.00
h9) Gasolinas y Diésel	0.00	0.00	0.00	0.00	0.00	0.00
h10) Fondo del Impuesto Sobre la Renta	0.00	0.00	0.00	0.00	0.00	0.00
h11) Fondo de Estabilización de los Ingresos de las Entidades Federativas	0.00	0.00	0.00	0.00	0.00	0.00
I. Incentivos Derivados de la Colaboración Fiscal (I=i1+i2+i3+i4+i5)	0.00	0.00	0.00	0.00	0.00	0.00
i1) Tenencia o Uso de Vehículos	0.00	0.00	0.00	0.00	0.00	0.00
i2) Fondo de Compensación ISAN	0.00	0.00	0.00	0.00	0.00	0.00
i3) Impuesto Sobre Automóviles Nuevos	0.00	0.00	0.00	0.00	0.00	0.00
i4) Fondo de Compensación de Repecos-Intermedios	0.00	0.00	0.00	0.00	0.00	0.00
i5) Otros Incentivos Económicos	0.00	0.00	0.00	0.00	0.00	0.00
J. Transferencias y Asignaciones	0.00	0.00	0.00	0.00	0.00	0.00
K. Convenios	0.00	0.00	0.00	0.00	0.00	0.00
k1) Otros Convenios y Subsidios	0.00	0.00	0.00	0.00	0.00	0.00
L. Otros Ingresos de Libre Disposición (L=l1+l2)	0.00	0.00	0.00	0.00	0.00	0.00
l1) Participaciones en Ingresos Locales	0.00	0.00	0.00	0.00	0.00	0.00
l2) Otros Ingresos de Libre Disposición	0.00	0.00	0.00	0.00	0.00	0.00
<b>I. Total de Ingresos de Libre Disposición (I=A+B+C+D+E+F+G+H+J+K+L)</b>	<b>0.00</b>	<b>0.00</b>	<b>0.00</b>	<b>0.00</b>	<b>0.00</b>	<b>0.00</b>
<b>Ingresos Excedentes de Ingresos de Libre Disposición</b>						
<b>Transferencias Federales Etiquetadas</b>						
A. Aportaciones (A=a1+a2+a3+a4+a5+a6+a7+a8)	0.00	0.00	0.00	0.00	0.00	0.00
a1) Fondo de Aportaciones para la Nómina Educativa y Gasto Operativo	0.00	0.00	0.00	0.00	0.00	0.00
a2) Fondo de Aportaciones para los Servicios de Salud	0.00	0.00	0.00	0.00	0.00	0.00
a3) Fondo de Aportaciones para la Infraestructura Social	0.00	0.00	0.00	0.00	0.00	0.00
a4) Fondo de Aportaciones para el Fortalecimiento de los Municipios y de las Demarcaciones Territoriales del Distrito Federal	0.00	0.00	0.00	0.00	0.00	0.00
a5) Fondo de Aportaciones Múltiples	0.00	0.00	0.00	0.00	0.00	0.00
a6) Fondo de Aportaciones para la Educación Tecnológica y de Adultos	0.00	0.00	0.00	0.00	0.00	0.00
a7) Fondo de Aportaciones para la Seguridad Pública de los Estados y del Distrito Federal	0.00	0.00	0.00	0.00	0.00	0.00
a8) Fondo de Aportaciones para el Fortalecimiento de las Entidades Federativas	0.00	0.00	0.00	0.00	0.00	0.00
B. Convenios (B=b1+b2+b3+b4)	0.00	0.00	0.00	0.00	0.00	0.00
b1) Convenios de Protección Social en Salud	0.00	0.00	0.00	0.00	0.00	0.00
b2) Convenios de Descentralización	0.00	0.00	0.00	0.00	0.00	0.00
b3) Convenios de Reasignación	0.00	0.00	0.00	0.00	0.00	0.00
b4) Otros Convenios y Subsidios	0.00	0.00	0.00	0.00	0.00	0.00
C. Fondos Distintos de Aportaciones (C=c1+c2)	0.00	0.00	0.00	0.00	0.00	0.00
c1) Fondo para Entidades Federativas y Municipios Productores de Hidrocarburos	0.00	0.00	0.00	0.00	0.00	0.00
c2) Fondo Minero	0.00	0.00	0.00	0.00	0.00	0.00
D. Transferencias, Asignaciones, Subsidios y Subvenciones, y Pensiones y Jubilaciones	9,380,331.01	0.00	9,380,331.01	6,381,780.42	6,381,780.42	2,998,550.59

CENTRO DE DESARROLLO ECONÓMICO EDUCATIVO DE LA MESA DE EL NAYAR (a)  
 Estado Analítico de Ingresos Detallado - LDF  
 Del 1 de Enero al 30 de Septiembre de 2022 (b)  
 (PESOS)

Concepto (c)	Ingreso					Diferencia (e)
	Estimado (d)	Ampliaciones/ (Reducciones)	Modificado	Devengado	Recaudado	
E. Otras Transferencias Federales Etiquetadas			0.00			0.00
<b>II. Total de Transferencias Federales Etiquetadas (II = A + B + C + D + E)</b>	9,380,331.01	0.00	9,380,331.01	6,381,780.42	6,381,780.42	2,998,550.59
<b>III. Ingresos Derivados de Financiamientos (III = A)</b>	0.00	0.00	0.00	0.00	0.00	0.00
A. Ingresos Derivados de Financiamientos	0.00	0.00	0.00	0.00	0.00	0.00
<b>IV. Total de Ingresos (IV = I + II + III)</b>	9,380,331.01	0.00	9,380,331.01	6,381,780.42	6,381,780.42	2,998,550.59
<b>Datos Informativos</b>						
1. Ingresos Derivados de Financiamientos con Fuente de Pago de Ingresos de Libre Disposición	0.00	0.00	0.00	0.00	0.00	0.00
2. Ingresos Derivados de Financiamientos con Fuente de Pago de Transferencias Federales Etiquetadas	0.00	0.00	0.00	0.00	0.00	0.00
3. Ingresos Derivados de Financiamientos (3 = 1 + 2)	0.00	0.00	0.00	0.00	0.00	0.00

  
 LIC. MARISOL MEDINA BALASTEROS  
 DIRECTORA GENERAL

  
 LIC. DIEGO IVÁN MAYA CRISTÓBAL  
 COORDINADOR ADMINISTRATIVO



CENTRO DE DESARROLLO ECONOMICO EDUCATIVO DE LA MESA DE EL NAYAR (a)  
 Estado Analítico del Ejercicio del Presupuesto de Egresos Detallado - LDF  
 Clasificación por Objeto del Gasto (Capítulo y Concepto)  
 Del 1 de Enero al 30 de Septiembre de 2022 (b)  
 (PESOS)

Concepto (c)	Egresos					Subejercicio (e)
	Aprobado (d)	Ampliaciones/ (Reducciones)	Modificado	Devengado	Pagado	
<b>II. Gasto Etiquetado (II=A+B+C+D+E+F+G+H+I)</b>	<b>5,555,831.01</b>	<b>0.00</b>	<b>5,555,831.01</b>	<b>3,616,678.05</b>	<b>3,616,678.05</b>	<b>1,939,152.96</b>
<b>A. Servicios Personales (A=a1+a2+a3+a4+a5+a6+a7)</b>	<b>5,076,912.01</b>	<b>0.00</b>	<b>5,076,912.01</b>	<b>3,205,127.35</b>	<b>3,205,127.35</b>	<b>1,871,784.86</b>
a1) Remuneraciones al Personal de Carácter Permanente	2,605,607.28	0.00	2,605,607.28	2,030,032.78	2,030,032.78	575,574.50
a2) Remuneraciones al Personal de Carácter Transitorio	0.00	0.00	0.00	0.00	0.00	0.00
a3) Remuneraciones Adicionales y Especiales	901,612.16	0.00	901,612.16	157,983.23	157,983.23	743,628.93
a4) Seguridad Social	645,021.88	0.00	645,021.88	409,163.85	409,163.85	235,858.03
a5) Otras Prestaciones Sociales y Económicas	924,670.69	0.00	924,670.69	607,947.49	607,947.49	316,723.20
a6) Previsiones	0.00	0.00	0.00	0.00	0.00	0.00
a7) Pago de Estímulos a Servidores Públicos	0.00	0.00	0.00	0.00	0.00	0.00
<b>B. Materiales y Suministros (B=b1+b2+b3+b4+b5+b6+b7+b8+b9)</b>	<b>398,919.00</b>	<b>0.00</b>	<b>398,919.00</b>	<b>348,629.70</b>	<b>348,629.70</b>	<b>50,289.30</b>
b1) Materiales de Administración, Emisión de Documentos y Artículos Oficiales	25,000.00	0.00	25,000.00	25,000.00	25,000.00	0.00
b2) Alimentos y Utensilios	250,000.00	0.00	250,000.00	250,000.00	250,000.00	0.00
b3) Materias Primas y Materiales de Producción y Comercialización	0.00	0.00	0.00	0.00	0.00	0.00
b4) Materiales y Artículos de Construcción y de Reparación	8,919.00	0.00	8,919.00	8,919.00	8,919.00	0.00
b5) Productos Químicos, Farmacéuticos y de Laboratorio	20,000.00	0.00	20,000.00	20,000.00	20,000.00	0.00
b6) Combustibles, Lubricantes y Aditivos	50,000.00	0.00	50,000.00	44,710.70	44,710.70	5,289.30
b7) Vestuario, Blancos, Prendas de Protección y Artículos Deportivos	20,000.00	0.00	20,000.00	0.00	0.00	20,000.00
b8) Materiales y Suministros Para Seguridad	0.00	0.00	0.00	0.00	0.00	0.00
b9) Herramientas, Refacciones y Accesorios Menores	25,000.00	0.00	25,000.00	0.00	0.00	25,000.00
<b>C. Servicios Generales (C=c1+c2+c3+c4+c5+c6+c7+c8+c9)</b>	<b>80,000.00</b>	<b>0.00</b>	<b>80,000.00</b>	<b>62,921.00</b>	<b>62,921.00</b>	<b>17,079.00</b>
c1) Servicios Básicos	50,000.00	0.00	50,000.00	32,921.00	32,921.00	17,079.00
c2) Servicios de Arrendamiento	0.00	0.00	0.00	0.00	0.00	0.00
c3) Servicios Profesionales, Científicos, Técnicos y Otros Servicios	0.00	0.00	0.00	0.00	0.00	0.00
c4) Servicios Financieros, Bancarios y Comerciales	30,000.00	0.00	30,000.00	30,000.00	30,000.00	0.00
c5) Servicios de Instalación, Reparación, Mantenimiento y Conservación	0.00	0.00	0.00	0.00	0.00	0.00
c6) Servicios de Comunicación Social y Publicidad	0.00	0.00	0.00	0.00	0.00	0.00
c7) Servicios de Traslado y Viáticos	0.00	0.00	0.00	0.00	0.00	0.00
c8) Servicios Oficiales	0.00	0.00	0.00	0.00	0.00	0.00
c9) Otros Servicios Generales	0.00	0.00	0.00	0.00	0.00	0.00
<b>D. Transferencias, Asignaciones, Subsidios y Otras Ayudas (D=d1+d2+d3+d4+d5+d6+d7+d8+d9)</b>	<b>0.00</b>	<b>0.00</b>	<b>0.00</b>	<b>0.00</b>	<b>0.00</b>	<b>0.00</b>
d1) Transferencias Internas y Asignaciones al Sector Público	0.00	0.00	0.00	0.00	0.00	0.00
d2) Transferencias al Resto del Sector Público	0.00	0.00	0.00	0.00	0.00	0.00
d3) Subsidios y Subvenciones	0.00	0.00	0.00	0.00	0.00	0.00
d4) Ayudas Sociales	0.00	0.00	0.00	0.00	0.00	0.00
d5) Pensiones y Jubilaciones	0.00	0.00	0.00	0.00	0.00	0.00
d6) Transferencias a Fideicomisos, Mandatos y Otros Análogos	0.00	0.00	0.00	0.00	0.00	0.00
d7) Transferencias a la Seguridad Social	0.00	0.00	0.00	0.00	0.00	0.00
d8) Donativos	0.00	0.00	0.00	0.00	0.00	0.00
d9) Transferencias al Exterior	0.00	0.00	0.00	0.00	0.00	0.00
<b>E. Bienes Muebles, Inmuebles e Intangibles (E=e1+e2+e3+e4+e5+e6+e7+e8+e9)</b>	<b>0.00</b>	<b>0.00</b>	<b>0.00</b>	<b>0.00</b>	<b>0.00</b>	<b>0.00</b>
e1) Mobiliario y Equipo de Administración	0.00	0.00	0.00	0.00	0.00	0.00
e2) Mobiliario y Equipo Educativo y Recreativo	0.00	0.00	0.00	0.00	0.00	0.00
e3) Equipo e Instrumental Médico y de Laboratorio	0.00	0.00	0.00	0.00	0.00	0.00
e4) Vehículos y Equipo de Transporte	0.00	0.00	0.00	0.00	0.00	0.00
e5) Equipo de Defensa y Seguridad	0.00	0.00	0.00	0.00	0.00	0.00
e6) Maquinaria, Otros Equipos y Herramientas	0.00	0.00	0.00	0.00	0.00	0.00
e7) Activos Biológicos	0.00	0.00	0.00	0.00	0.00	0.00
e8) Bienes Inmuebles	0.00	0.00	0.00	0.00	0.00	0.00
e9) Activos Intangibles	0.00	0.00	0.00	0.00	0.00	0.00
<b>F. Inversión Pública (F=f1+f2+f3)</b>	<b>0.00</b>	<b>0.00</b>	<b>0.00</b>	<b>0.00</b>	<b>0.00</b>	<b>0.00</b>
f1) Obra Pública en Bienes de Dominio Público	0.00	0.00	0.00	0.00	0.00	0.00
f2) Obra Pública en Bienes Propios	0.00	0.00	0.00	0.00	0.00	0.00
f3) Proyectos Productivos y Acciones de Fomento	0.00	0.00	0.00	0.00	0.00	0.00
<b>G. Inversiones Financieras y Otras Provisiones (G=g1+g2+g3+g4+g5+g6+g7)</b>	<b>0.00</b>	<b>0.00</b>	<b>0.00</b>	<b>0.00</b>	<b>0.00</b>	<b>0.00</b>
g1) Inversiones Para el Fomento de Actividades Productivas	0.00	0.00	0.00	0.00	0.00	0.00
g2) Acciones y Participaciones de Capital	0.00	0.00	0.00	0.00	0.00	0.00
g3) Compra de Títulos y Valores	0.00	0.00	0.00	0.00	0.00	0.00
g4) Concesión de Préstamos	0.00	0.00	0.00	0.00	0.00	0.00
g5) Inversiones en Fideicomisos, Mandatos y Otros Análogos	0.00	0.00	0.00	0.00	0.00	0.00
Fideicomiso de Desastres Naturales (Informativo)	0.00	0.00	0.00	0.00	0.00	0.00
g6) Otras Inversiones Financieras	0.00	0.00	0.00	0.00	0.00	0.00
g7) Provisiones para Contingencias y Otras Erogaciones Especiales	0.00	0.00	0.00	0.00	0.00	0.00
<b>H. Participaciones y Aportaciones (H=h1+h2+h3)</b>	<b>0.00</b>	<b>0.00</b>	<b>0.00</b>	<b>0.00</b>	<b>0.00</b>	<b>0.00</b>
h1) Participaciones	0.00	0.00	0.00	0.00	0.00	0.00
h2) Aportaciones	0.00	0.00	0.00	0.00	0.00	0.00
h3) Convenios	0.00	0.00	0.00	0.00	0.00	0.00
<b>I. Deuda Pública (I=i1+i2+i3+i4+i5+i6+i7)</b>	<b>0.00</b>	<b>0.00</b>	<b>0.00</b>	<b>0.00</b>	<b>0.00</b>	<b>0.00</b>
i1) Amortización de la Deuda Pública	0.00	0.00	0.00	0.00	0.00	0.00
i2) Intereses de la Deuda Pública	0.00	0.00	0.00	0.00	0.00	0.00
i3) Comisiones de la Deuda Pública	0.00	0.00	0.00	0.00	0.00	0.00
i4) Gastos de la Deuda Pública	0.00	0.00	0.00	0.00	0.00	0.00
i5) Costo por Coberturas	0.00	0.00	0.00	0.00	0.00	0.00
i6) Apoyos Financieros	0.00	0.00	0.00	0.00	0.00	0.00
i7) Adeudos de Ejercicios Fiscales Anteriores (ADEFAS)	0.00	0.00	0.00	0.00	0.00	0.00
<b>III. Total de Egresos (III = I + II)</b>	<b>9,380,331.01</b>	<b>0.00</b>	<b>9,380,331.01</b>	<b>6,390,331.00</b>	<b>6,390,331.00</b>	<b>2,990,000.01</b>

LIC. MARISOL MEDINA BALLESTEROS  
DIRECTORA GENERAL


LIC. DIEGO IVAN MAYA CRISTOBAL  
COORDINADOR ADMINISTRATIVO






CENTRO DE DESARROLLO ECONOMICO EDUCATIVO DE LA MESA DE EL NAYAR (a)  
 Estado Analítico del Ejercicio del Presupuesto de Egresos Detallado - LDF  
 Clasificación Funcional (Finalidad y Función)  
 Del 1 de Enero al 30 de Septiembre de 2022 (b)  
 (PESOS)

Concepto (c)	Egresos					Subejercicio (e)
	Aprobado (d)	Ampliaciones/ (Reducciones)	Modificado	Devengado	Pagado	
D. Otras No Clasificadas en Funciones Anteriores (D=d1+d2+d3+d4)	0.00	0.00	0.00	0.00	0.00	0.00
d1) Transacciones de la Deuda Publica / Costo Financiero de la Deuda	0.00	0.00	0.00	0.00	0.00	0.00
d2) Transferencias, Participaciones y Aportaciones Entre Diferentes Niveles y Ordenes de Gobierno	0.00	0.00	0.00	0.00	0.00	0.00
d3) Saneamiento del Sistema Financiero	0.00	0.00	0.00	0.00	0.00	0.00
d4) Adeudos de Ejercicios Fiscales Anteriores	0.00	0.00	0.00	0.00	0.00	0.00
III. Total de Egresos (III = I + II)	9,380,331.01	0.00	9,380,331.01	6,390,331.00	6,390,331.00	2,990,000.01

  
 LIC. MARISOL MEDINA BALLESTEROS  
 DIRECTORA GENERAL

  
 LIC. DIEGO W. ANAYA CRISTOBAL  
 COORDINADOR ADMINISTRATIVO



**CENTRO DE DESARROLLO ECONOMICO EDUCATIVO DE LA MESA DE EL NAYAR (a)**  
**Estado Analítico del Ejercicio del Presupuesto de Egresos Detallado - LDF**  
**Clasificación de Servicios Personales por Categoría**  
**Del 1 de Enero al 31 de Marzo de 2022 (b)**  
**(PESOS)**

Concepto (c)	Egresos					Subejercicio (e)
	Aprobado (d)	Ampliaciones/ (Reducciones)	Modificado	Devengado	Pagado	
<b>I. Gasto No Etiquetado (I=A+B+C+D+E+F)</b>	<b>2,203,854.18</b>	<b>0.00</b>	<b>2,203,854.18</b>	<b>1,480,796.32</b>	<b>1,480,796.32</b>	<b>723,057.86</b>
A. Personal Administrativo y de Servicio Público	2,203,854.18		2,203,854.18	1,480,796.32	1,480,796.32	723,057.86
B. Magisterio	0.00	0.00	0.00			0.00
C. Servicios de Salud (C=c1+c2)	0.00	0.00	0.00	0.00	0.00	0.00
c1) Personal Administrativo	0.00	0.00	0.00	0.00	0.00	0.00
c2) Personal Médico, Paramédico y afin	0.00	0.00	0.00	0.00	0.00	0.00
D. Seguridad Pública	0.00	0.00	0.00	0.00	0.00	0.00
E. Gastos asociados a la implementación de nuevas leyes federales o reformas a las mismas (E = e1 + e2)	0.00	0.00	0.00	0.00	0.00	0.00
e1) Nombre del Programa o Ley 1	0.00	0.00	0.00	0.00	0.00	0.00
e2) Nombre del Programa o Ley 2	0.00	0.00	0.00	0.00	0.00	0.00
F. Sentencias laborales definitivas	0.00	0.00	0.00	0.00	0.00	0.00
<b>II. Gasto Etiquetado (II=A+B+C+D+E+F)</b>	<b>5,076,912.01</b>	<b>0.00</b>	<b>5,076,912.01</b>	<b>3,205,127.35</b>	<b>3,205,127.35</b>	<b>1,871,784.66</b>
A. Personal Administrativo y de Servicio Público	5,076,912.01		5,076,912.01	3,205,127.35	3,205,127.35	1,871,784.66
B. Magisterio			0.00		0.00	0.00
C. Servicios de Salud (C=c1+c2)	0.00	0.00	0.00	0.00	0.00	0.00
c1) Personal Administrativo	0.00	0.00	0.00	0.00	0.00	0.00
c2) Personal Médico, Paramédico y afin	0.00	0.00	0.00	0.00	0.00	0.00
D. Seguridad Pública	0.00	0.00	0.00	0.00	0.00	0.00
E. Gastos asociados a la implementación de nuevas leyes federales o reformas a las mismas (E = e1 + e2)	0.00	0.00	0.00	0.00	0.00	0.00
e1) Nombre del Programa o Ley 1	0.00	0.00	0.00	0.00	0.00	0.00
e2) Nombre del Programa o Ley 2	0.00	0.00	0.00	0.00	0.00	0.00
F. Sentencias laborales definitivas	0.00	0.00	0.00	0.00	0.00	0.00
<b>III. Total del Gasto en Servicios Personales (III = I + II)</b>	<b>7,280,766.19</b>	<b>0.00</b>	<b>7,280,766.19</b>	<b>4,685,923.67</b>	<b>4,685,923.67</b>	<b>2,594,842.52</b>

LIC. MARISOL MEDINA BALLESTEROS  
DIRECTORA GENERAL

LIC. DIEGO IVAN MAYA CRISTOBAL  
COORDINADOR ADMINISTRATIVO