



SE SECRETARÍA DE EDUCACIÓN



SEP SECRETARÍA DE EDUCACIÓN PÚBLICA



"2020, Año de Leona Vicario, Benemérita Madre de la Patria"

Oficio No. CDEEMN/163/2020
Tepic, Nayarit, a 15 de julio de 2020

Asunto: Se remite Informe de Avance en la Gestión Financiera

L.C. JOSE LUIS RIVERA HERNANDEZ
DIRECTOR DE CONTABILIDAD
PRESENTE

Por medio del presente se remite a Usted los Informes de Avance de Gestión Financiera y formatos de la L.D.F. al 30 de junio de 2020, la cual se detalla a continuación:

- Flujo contable de Ingresos y Egresos del trimestre del 01 de abril al 30 de junio de 2020.
• El avance del cumplimiento de los programas con base en los indicadores aprobados en el Presupuesto de Egresos al 30 de junio de 2020.
• Estado de Situación Financiera al 30 de junio de 2020.
• Estado de actividades con movimiento del 01 de abril al 30 de junio de 2020.
• Notas al Informe de Avance de Gestión Financiera.
• Formatos de la Ley de Disciplina Financiera del 01 de abril al 30 de junio de 2020.
• CD (Disco Compacto) con el respaldo de la base de datos del Sistema de Contabilidad al 30 de diciembre de 2020.



GOBIERNO DEL EDO. DE NAYARIT
SECRETARIA DE EDUCACION
PREPARATORIA
CENTRO DE DESARROLLO ECONOMICO EDUCATIVO DE LA MESA DEL NAYAR
CLAVE: 18EBH006F
MESA DEL NAYAR, MPIO. DE EL NAYAR, NAYARIT.

c.c.p Minutario
MMB/rkrr

ATENTAMENTE
CENTRO DE DESARROLLO ECONOMICO EDUCATIVO DE LA MESA DE EL NAYAR

Handwritten signature of Lic. Marisol Medina Ballesteros

LIC. MARISOL MEDINA BALLESTEROS
DIRECTORA GENERAL



CENTRO DE DESARROLLO ECONOMICO EDUCATIVO DE LA MESA DE EL NAYAR
Carretera Federal Ruiz - Zacatecas KM 100.9
Mesa del Nayar, Municipio del Nayar, Nayarit C.P. 63546
Oficina Enlace Morelos 241 Ote. Col. Centro, Tepic Nayarit
Tel. (311) 133 57 21





CENTRO DE DESARROLLO ECONÓMICO EDUCATIVO DE LA MESA DE EL NAYAR  
NAYARIT

Estado de Situación Financiera  
Al 30/jun./2020

Usc: supervisor  
Rep: rptEstadoSituacionFinanciera

Fecha y hora de Impresión | 09/jul./2020  
10:19 a. m.

	2020	2019	COMISIONES	2020	2019
<b>ACTIVO</b>					
<b>ACTIVO CIRCULANTE</b>					
EFFECTIVO Y EQUIVALENTES	\$1,266,143.72	\$1,350,722.00		\$0.00	\$0.00
DERECHOS A RECIBIR EFECTIVO O EQUIVALENTES	\$688,729.84	\$773,306.12			
DERECHOS A RECIBIR BIENES O SERVICIOS	\$577,413.88	\$677,413.68			
INVENTARIOS	\$0.00	\$0.00			
ALMACENES	\$0.00	\$0.00			
ESTIMACIÓN POR PÉRDIDA O DETERIORO DE ACTIVO:					
OTROS ACTIVOS CIRCULANTES	\$0.00	\$0.00			
<b>Total de Activos Circulantes</b>	<b>\$1,266,143.72</b>	<b>\$1,350,722.00</b>		<b>\$1,938,724.96</b>	<b>\$2,023,303.24</b>
<b>ACTIVO NO CIRCULANTE</b>					
INVERSIONES FINANCIERAS A LARGO PLAZO	\$672,581.24	\$672,581.24			
DERECHOS A RECIBIR EFECTIVO O EQUIVALENTES A L	\$0.00	\$0.00			
BIENES INMUEBLES, INFRAESTRUCTURA Y CONSTRUC	\$0.00	\$0.00			
BIENES MUEBLES	\$648,556.44	\$646,556.44			
ACTIVOS INTANGIBLES	\$24,024.80	\$24,024.80			
DEPRECIACIÓN, DETERIORO Y AMORTIZACIÓN ACUMI	\$0.00	\$0.00			
ACTIVOS DIFERIDOS	\$0.00	\$0.00			
ESTIMACIÓN POR PÉRDIDA O DETERIORO DE ACTIVO:					
OTROS ACTIVOS NO CIRCULANTES	\$0.00	\$0.00			
<b>Total de Activos No Circulantes</b>	<b>\$672,581.24</b>	<b>\$672,581.24</b>			
<b>Total de Activos</b>	<b>\$1,938,724.96</b>	<b>\$2,023,303.24</b>			
<b>HACIENDA PÚBLICA/ PATRIMONIO</b>					
<b>HACIENDA PÚBLICA/PATRIMONIO CONTRIBUTIVO</b>					
APORTACIONES	\$0.00	\$0.00		\$0.00	\$0.00
DONACIONES DE CAPITAL	\$0.00	\$0.00		\$0.00	\$0.00
ACTUALIZACIÓN DE LA HACIENDA PÚBLICA/PATRIMON	\$0.00	\$0.00		\$0.00	\$0.00
<b>HACIENDA PÚBLICA /PATRIMONIO GENERADO</b>	<b>\$1,938,724.96</b>	<b>\$2,023,303.24</b>			
RESULTADOS DEL EJERCICIO (AHORRO/ DESAHORRO)	-\$84,576.28	\$1,176,028.57			
RESULTADOS DE EJERCICIOS ANTERIORES	\$2,023,303.24	\$847,274.67			
REVALUOS	\$0.00	\$0.00			
RESERVAS	\$0.00	\$0.00			
RECTIFICACIONES DE RESULTADOS DE EJERCICIOS A	\$0.00	\$0.00			
<b>EXCESO O INSUFICIENCIA EN LA ACTUALIZACIÓN DE LA F</b>	<b>\$0.00</b>	<b>\$0.00</b>			
RESULTADO POR POSICIÓN MONETARIA	\$0.00	\$0.00			
RESULTADO POR TENENCIA DE ACTIVOS NO MONETAI	\$0.00	\$0.00			



CENTRO DE DESARROLLO ECONÓMICO EDUCATIVO DE LA MESA DE EL NAYAR  
NAYARIT

Estado de Situación Financiera  
Al 30/jun./2020

Usu: supervisor

Rep: rptEstadoSituacionFinanciera

Fecha y hora de Impresión | 09/jul./2020 | 10:19 a. m.

CUENTAS DE ORDEN PRESUPUESTARIA:

	2020	2019
<b>LEY DE INGRESOS</b>		\$0.00
LEY DE INGRESOS ESTIMADA	\$8,207,692.41	\$7,587,958.95
LEY DE INGRESOS POR EJECUTAR	\$5,243,765.20	\$30,697.62
MODIFICACIONES A LA LEY DE INGRESOS ESTIMADA	\$0.00	\$928,868.52
LEY DE INGRESOS DEVENGADA	\$2,963,927.21	\$6,483,969.85
LEY DE INGRESOS RECAUDADA	\$2,963,927.21	\$8,483,969.85
<b>PRESUPUESTO DE EGRESOS</b>		\$0.00
PRESUPUESTO DE EGRESOS APROBADO	\$8,207,692.41	\$7,587,958.95
PRESUPUESTO DE EGRESOS POR EJERCER	\$5,371,053.70	\$304,047.36
MODIFICACIONES AL PRESUPUESTO DE EGRESOS API	\$0.00	\$104,019.59
PRESUPUESTO DE EGRESOS COMPROMETIDO	\$2,836,638.71	\$7,307,971.28
PRESUPUESTO DE EGRESOS DEVENGADO	\$2,836,638.71	\$7,307,971.28
PRESUPUESTO DE EGRESOS EJERCIDO	\$2,836,638.71	\$7,307,971.28
PRESUPUESTO DE EGRESOS PAGADO	\$2,836,638.71	\$7,307,971.28

"Bajo protesta de decir verdad declaramos que los Estados Financieros y sus notas, son razonablemente correctos y son responsabilidad del emisor".

LIC. MARISOL MEDINA BALLESTEROS  
DIRECTORA GENERAL

LIC. DIEGO XAVIER MAYER CRISTOBAL  
COORDINADOR ADMINISTRATIVO



# CENTRO DE DESARROLLO ECONÓMICO EDUCATIVO DE LA NAYARIT

## Estado de Actividades

Del 01/ene./2020 al 30/jun./2020

Usu: supervisor  
Rep: rptEstadoActividades

Fecha y hora de Impresión 09/jul./2020 10:20 a. m.

	<u>2020</u>	<u>2019</u>
<b>INGRESOS Y OTROS BENEFICIOS</b>		
<b>INGRESOS DE GESTIÓN</b>		
IMPUESTOS	\$0.00	\$0.00
CUOTAS Y APORTACIONES DE SEGURIDAD SOCIAL	\$0.00	\$0.00
CONTRIBUCIONES DE MEJORAS	\$0.00	\$0.00
DERECHOS	\$0.00	\$0.00
PRODUCTOS	\$0.00	\$0.00
APROVECHAMIENTOS	\$0.00	\$0.00
INGRESOS POR VENTA DE BIENES Y PRESTACIÓN DE SERVICIOS	\$0.00	\$0.00
<b>PARTICIPACIONES, APORTACIONES, CONVENIOS, INCENTIVOS DERIVADOS DE LA COLABORACIÓN FISCAL, FONDOS DISTINTOS DE APORTACIONES, TRANSFERENCIAS, ASIGNACIONES, SUBSIDIOS Y SUBVENCIONES, Y PENSIONES Y JUBILACIONES</b>	\$2,752,060.43	\$4,617,251.25
PARTICIPACIONES, APORTACIONES, CONVENIOS, INCENTIVOS DERIVADOS DE LA COLABORACIÓN FISCAL Y FONDOS DISTINTOS DE APORTACIONES	\$0.00	\$0.00
TRANSFERENCIAS, ASIGNACIONES, SUBSIDIOS Y SUBVENCIONES, Y PENSIONES Y JUBILACIONES	\$2,752,060.43	\$4,617,251.25
<b>OTROS INGRESOS Y BENEFICIOS</b>		
INGRESOS FINANCIEROS	\$0.00	\$0.00
INCREMENTO POR VARIACIÓN DE INVENTARIOS	\$0.00	\$0.00
DISMINUCIÓN DEL EXCESO DE ESTIMACIONES POR PÉRDIDA O DETERIORO U OBSOLESCENCIA	\$0.00	\$0.00
DISMINUCIÓN DEL EXCESO DE PROVISIONES	\$0.00	\$0.00
OTROS INGRESOS Y BENEFICIOS VARIOS	\$0.00	\$0.00
<b>Total de Ingresos y Otros Beneficios</b>	<b>\$2,752,060.43</b>	<b>\$4,617,251.25</b>
<b>GASTOS Y OTRAS PÉRDIDAS</b>		
<b>GASTOS DE FUNCIONAMIENTO</b>		
SERVICIOS PERSONALES	\$2,836,638.71	\$2,983,484.08
MATERIALES Y SUMINISTROS	\$2,265,295.88	\$2,282,301.09
SERVICIOS GENERALES	\$523,458.31	\$589,500.72
<b>TRANSFERENCIAS, ASIGNACIONES, SUBSIDIOS Y OTRAS AYUDAS</b>	\$47,884.52	\$111,682.27
TRANSFERENCIAS INTERNAS Y ASIGNACIONES AL SECTOR PÚBLICO	\$0.00	\$0.00
TRANSFERENCIAS AL RESTO DEL SECTOR PÚBLICO	\$0.00	\$0.00
SUBSIDIOS Y SUBVENCIONES	\$0.00	\$0.00
AYUDAS SOCIALES	\$0.00	\$0.00
PENSIONES Y JUBILACIONES	\$0.00	\$0.00
TRANSFERENCIAS A FIDEICOMISOS, MANDATOS Y CONTRATOS ANÁLOGOS	\$0.00	\$0.00
TRANSFERENCIAS A LA SEGURIDAD SOCIAL	\$0.00	\$0.00
DONATIVOS	\$0.00	\$0.00
TRANSFERENCIAS AL EXTERIOR	\$0.00	\$0.00
<b>PARTICIPACIONES Y APORTACIONES</b>	\$0.00	\$0.00
PARTICIPACIONES	\$0.00	\$0.00
APORTACIONES	\$0.00	\$0.00
CONVENIOS	\$0.00	\$0.00
<b>INTERESES, COMISIONES Y OTROS GASTOS DE LA DEUDA PÚBLICA</b>	\$0.00	\$0.00
INTERESES DE LA DEUDA PÚBLICA	\$0.00	\$0.00
COMISIONES DE LA DEUDA PÚBLICA	\$0.00	\$0.00
GASTOS DE LA DEUDA PÚBLICA	\$0.00	\$0.00
COSTO POR COBERTURAS	\$0.00	\$0.00
APOYOS FINANCIEROS	\$0.00	\$0.00





# CENTRO DE DESARROLLO ECONÓMICO EDUCATIVO DE LA NAYARIT

## Estado de Actividades

Del 01/ene./2020 al 30/jun./2020

Usu: supervisor  
Rep: rptEstadoActividades

Fecha y hora de Impresión | 09/jul./2020  
10:20 a. m.

	<u>2020</u>	<u>2019</u>
<b>OTROS GASTOS Y PÉRDIDAS EXTRAORDINARIAS</b>		
ESTIMACIONES, DEPRECIACIONES, DETERIOROS, OBSOLESCENCIA Y AMORTIZACIONES	\$0.00	\$0.00
PROVISIONES	\$0.00	\$0.00
DISMINUCIÓN DE INVENTARIOS	\$0.00	\$0.00
AUMENTO POR INSUFICIENCIA DE ESTIMACIONES POR PÉRDIDA O DETERIORO U OBSOLESCENCIA	\$0.00	\$0.00
AUMENTO POR INSUFICIENCIA DE PROVISIONES	\$0.00	\$0.00
OTROS GASTOS	\$0.00	\$0.00
<b>INVERSIÓN PÚBLICA</b>		
INVERSIÓN PÚBLICA NO CAPITALIZABLE	\$0.00	\$0.00
<b>Total de Gastos y otras Pérdidas</b>	<b>\$2,836,638.71</b>	<b>\$2,983,484.08</b>
<b>Resultado del Ejercicio (Ahorro/Desahorro)</b>	<b>-\$84,578.28</b>	<b>\$1,633,767.17</b>



CENTRO DE DESARROLLO ECONÓMICO EDUCATIVO DE LA  
NAYARIT


Flujo Operacional


Del 01/abr./2020 al 30/jun./2020

Usr: supervisor  
Rep: rptFlujoOperacional

Fecha y hora de Impresión | 09/jul./2020  
10:21 a. m.

DISPONIBILIDAD AL 1 DE ABRIL DE 2020		
INGRESOS Y OTROS BENEFICIOS		\$825,536.84
TRANSFERENCIAS, ASIGNACIONES, SUBSIDIOS Y SUBVENCIONES, Y PENSIONES Y JUBILACIONES	\$737,089.99	
TOTAL INGRESOS Y OTROS BENEFICIOS		\$737,089.99
GASTOS Y OTRAS PERDIDAS		\$1,562,626.83
SERVICIOS PERSONALES	\$1,452,139.57	
MATERIALES Y SUMINISTROS	\$175,456.21	
SERVICIOS GENERALES	\$19,609.33	
DISPONIBILIDAD AL 30 DE JUNIO DE 2020		\$1,647,205.11
INTEGRACIÓN DE DISPONIBILIDAD AL 30 DE JUNIO DE 2020		<u>-84,578.28</u>
CUENTAS DE BALANCE DEUDORA		
BANCOS/TESORERÍA		
CUENTAS POR COBRAR A CORTO PLAZO	\$688,729.84	
DEUDORES DIVERSOS POR COBRAR A CORTO PLAZO	\$1,597.60	
MOBILIARIO Y EQUIPO DE ADMINISTRACIÓN	\$575,816.28	
VEHÍCULOS Y EQUIPO DE TRANSPORTE	\$236,017.41	
MAQUINARIA, OTROS EQUIPOS Y HERRAMIENTAS	\$241,283.00	
SOFTWARE	\$171,256.03	
LICENCIAS	\$20,788.40	
	\$3,236.40	
CUENTAS DE BALANCE ACREADORAS		\$1,938,724.96
SERVICIOS PERSONALES POR PAGAR A CORTO PLAZO		
PROVEEDORES POR PAGAR A CORTO PLAZO	-\$584,503.77	
RETENCIONES Y CONTRIBUCIONES POR PAGAR A CORTO PLAZO	\$489,017.14	
RESULTADOS DE EJERCICIOS ANTERIORES	\$95,486.63	
	\$2,023,303.24	
		\$2,023,303.24
		<u>-84,578.28</u>

  
LIC. MARISOL MEDINA BALLESTEROS  
DIRECTORA GENERAL

  
LIC. DIEGO IVAN MAYA CRISTOBAL  
COORDINADOR ADMINISTRATIVO







Resumen Narrativo	Nombre del Indicador	Definición	Fórmula	Unidad de Medida	Tipo de Dimensión / Medir	Servicio Base del Indicador	Supuestos	Línea Base		Metas		1er. Trimestre		2do. Trimestre		3er. Trimestre		4to. Trimestre		Justificación de Resultados		
								Año de la Línea Base	Línea Base	Datos de las variables	Resultado	Datos de las variables	Resultado	Datos de las variables	Resultado	Datos de las variables	Resultado					
Semestre																						
<p>2019 225.00</p> <p>Total De Docentes Que Laboran En El Plantel 50.00</p> <p>225.00</p>																						
C1 Educación media superior recibir bachillerato general con un enfoque educativo basado en el desarrollo de competencias, en un contexto intercultural	Formación docente de la educación media superior	Identifica el porcentaje de los profesores que cuentan con la acreditación de las competencias docentes dentro del marco del Programa de Formación Docente de la Educación Media Superior (PROFEDOCES).	$(\text{Número de profesores capacitados} / \text{Total de profesores} \times 100)$	Porcentaje Anual	Gestión Eficaz	Acumulado	Las instituciones correspondientes ofrecen el servicio de formación docente de la Educación Media Superior (PROFEDOCES).	2019	62.50	2019	10.00	50.00									Docentes con enfoque basado en el desarrollo de competencias, en un contexto intercultural.	
C2 Servicio gratuito de alimentación y albergue estudiantil	Costo por alumno en alimentación para	En la razón del costo de los recursos utilizados en la alimentación de los estudiantes que requieren el servicio de un año determinado, que permite hacer comparaciones.	$(\text{Gasto total invertido en alimentación} / \text{Número de estudiantes} \times 100)$	Porcentaje Anual	Gestión Eficaz	Regular	Los órganos de gobierno involucrados en la operación del CDEEMN, continúan realizando los gastos para brindar el servicio gratuito de alimentación.	2019	27.25	2019	27.25	27.25										Estado de situación financiera. Estado de Actividades Financieras. Egresos Anual.
C3 Servicio gratuito de alimentación de estudiantes que requieren permorar	Porcentaje de atención de estudiantes que requieren permorar	Proporción de estudiantes beneficiados con el servicio de albergue respecto al número de estudiantes que requieren atención, en relación a la capacidad instalada.	$(\text{Número de personas capacitadas} / \text{Número de personas que requieren permorar} \times 100)$	Porcentaje Anual	Gestión Eficaz	Regular	Los órganos de gobierno involucrados en la operación del CDEEMN, continúan solventando los gastos para brindar el servicio gratuito de alimentación.	2019	103.85	2019	108.57	108.57										Informe de proceso de admisión.
C4 Desarrollo de proyectos productivos y capacitación para el trabajo orientados	Variación porcentual de capacitación para el trabajo orientados	Cambio porcentual semestral que mide la capacidad de atención y retención de los estudiantes para capacitarse en alguno de los talleres productivos.	$(\text{Número de personas capacitadas} / \text{Número de personas que requieren permorar} \times 100)$	Porcentaje Anual	Gestión Eficaz	Regular	Diminución de los índices del rezago social que requieren acciones necesarias para evitar que los jóvenes abandonen sus estudios del Nivel Medio Superior.	2019	13.57	2019	13.57	13.57										Informe anual de actividades de los estudiantes. Coordinación de Proyectos Productivos orientados en el plantel.
C5 Fomento a la identidad cultural de los estudiantes	Participación en actividades de fomento de identidad cultural	Cambio porcentual semestral que mide la participación de los estudiantes en actividades de fomento de identidad cultural en el ciclo escolar anterior al ciclo escolar N-1.	$(\text{Número de personas que participaron en actividades de fomento de identidad cultural} / \text{Total de personas} \times 100)$	Porcentaje Anual	Gestión Eficaz	Alzandiente	Promoción de actividades para el reconocimiento, inventario y valoración de los recursos culturales particulares de la región, por parte de las autoridades de los órganos de gobierno (Municipales, Federales de las organizaciones de la sociedad civil, Herencia cultural entre generaciones (GADMAS & IHSI).	2019	13.57	2019	13.57	13.57										Informe anual de actividades de la Coordinación Académica. Registro de participación.
C6 Difusión de los programas de becas económicas y la certificación de los estudiantes de bajos recursos económicos	Porcentaje de becas otorgadas	Número total de alumnos que reciben becas económicas otorgadas a los estudiantes que participan en programas de becas otorgadas.	$(\text{Número de estudiantes becados} / \text{Total de estudiantes inscritos en el plantel} \times 100)$	Porcentaje Anual	Gestión Eficaz	Ascendente	Los programas de becas otorgadas por la Coordinación de Beas de Educación Media Superior, y otros tipos de becas, continúan otorgando el apoyo económico a los estudiantes en situación vulnerable, en el marco del CDEEMN.	2019	85.56	2019	100.00	100.00										Platón activo de los estudiantes que participan en programas de becas otorgadas.
C7 Programas y proyectos escolares implementados	Porcentaje de actividades para el desarrollo de habilidades	Porcentaje de actividades implementadas en relación a los programas de actividades de desarrollo de habilidades otorgadas.	$(\text{Total de actividades otorgadas} / \text{Total de actividades que se otorgaron} \times 100)$	Porcentaje Trimestral	Gestión Eficaz	Regular	El recurso presupuestado al CDEEMN, se mantiene en el programa de desarrollo de habilidades otorgadas, pero no se pudo obtener avance en el indicador conforme a la meta establecida. Asignatura y sin embargo, se trabajó a distancia a través de tutorías, para los alumnos que no tuvieron acceso a Internet.	2019	100.00	2019	80.00	80.00										Registro de actividades de los estudiantes. Formulario de seguimiento de actividades de desarrollo de habilidades otorgadas.
C8 Programas y proyectos escolares implementados	Porcentaje de actividades para el desarrollo de habilidades	Porcentaje de actividades implementadas en relación a los programas de actividades de desarrollo de habilidades otorgadas.	$(\text{Total de actividades otorgadas} / \text{Total de actividades que se otorgaron} \times 100)$	Porcentaje Trimestral	Gestión Eficaz	Regular	El recurso presupuestado al CDEEMN, se mantiene en el programa de desarrollo de habilidades otorgadas, pero no se pudo obtener avance en el indicador conforme a la meta establecida. Asignatura y sin embargo, se trabajó a distancia a través de tutorías, para los alumnos que no tuvieron acceso a Internet.	2019	100.00	2019	100.00	100.00										Informe de actividades de los estudiantes. Formulario de seguimiento de actividades de desarrollo de habilidades otorgadas.







Resumen Narrativo	Nombre del Indicador	Definición	Fórmula	Unidad de Medida / Presentación	Tipo de Indicador / Dimensión e Indicador	Sustento Ideal del Indicador	Supuestos	Línea Base		Variables de la fórmula		Metas		1er. Trimestre		2do. Trimestre		3er. Trimestre		4to. Trimestre		Justificación de Resultados	Fuente del indicador
								Año de la Línea Base	Año de la Línea Base	Datos de las variables	Resultado	Datos de las variables	Resultado	Datos de las variables	Resultado	Datos de las variables	Resultado	Datos de las variables	Resultado				
C1A6 Promoción para la capacitación docente	Porcentaje de cursos de capacitación docente	Identifica el porcentaje de los profesores (Cursos para la capacitación docente que cuentan con capacitaciones en los cursos de formación docente de la Educación Media Superior.	$(\text{Cursos para la capacitación docente programados}) / 100$	Porcentaje Trimestral	Gestión Eficacia	Ascendiente	Las instituciones ofrecen cursos de capacitación docente para la formación docente de la Educación Media Superior.	2019	0.00	5.00	100.00	5.00	100.00	5.00	100.00	5.00	100.00	5.00	100.00	5.00	100.00	Promoción para la capacitación docente. Derivado de las determinaciones de la Comisión de Planeación de la Educación Media Superior. El indicador mide la suspensión de clases presenciales en las escuelas; no se pudo obtener avance en el indicador conforme a la meta establecida. Sin embargo, se trabajó a distancia con el apoyo de los docentes del plantel y el personal administrativo de la institución de Diseño Instruccional para la Educación.	Expediente del docente (continuas)...
C1A7 Integración de Académicos que promuevan e impulsen el trabajo de docentes y resultados de los Docentes que promuevan e impulsen el trabajo categorado sobre bases del Informe Académico...	Porcentaje de académicos integrados	Identifica el porcentaje de académicos Académicos o número de académicos para informar y resolver la problemática de los docentes en el Centro de Desarrollo Económico Educativo de la Mesa de El Nayar.	$(\text{Académicos integrados/académicos programados}) / 100$	Porcentaje Semestral	Gestión Eficacia	Ascendiente	Demarcación de los índices del trabajo social que aseguran las condiciones necesarias para evitar que los jóvenes abandonen sus estudios en el Nivel Medio Superior.	2019	0.00	2.00	100.00	2.00	100.00	2.00	100.00	2.00	100.00	2.00	100.00	2.00	100.00	Integración de Académicos que promuevan e impulsen el trabajo categorado sobre las determinaciones de la Comisión de Planeación de la Educación Media Superior. El indicador mide la suspensión de clases presenciales en las escuelas; no se pudo obtener avance en el indicador conforme a la meta establecida. Sin embargo, se trabajó a distancia con el apoyo de los docentes del plantel y el personal administrativo de la institución de Diseño Instruccional para la Educación.	Programa Operativo Anual de la Academia de Docentes...
C1A7 Evaluación interna del desempeño docente	Porcentaje de evaluaciones al desempeño docente	Identifica el porcentaje de evaluaciones de los docentes para el mejoramiento académico de aplicar evaluaciones al desempeño de los alumnos del Centro de Desarrollo Económico Educativo de la Mesa de El Nayar.	$(\text{Evaluaciones al desempeño docente programadas}) / 100$	Porcentaje Semestral	Gestión Eficacia	Ascendiente	Incrementar el área de conocimiento de los docentes, el recurso humano asignado al CDEEM, en el mismo momento, o en su caso aumentar.	2019	0.00	2.00	100.00	2.00	100.00	2.00	100.00	2.00	100.00	2.00	100.00	2.00	100.00	Evaluación interna del desempeño docente. Evaluación interna al desempeño docente.	Programa Operativo Anual de la Academia de Docentes...
C1A8 Desarrollo de actividades deportivas, culturales y de convivencia escolar que favorezca el ambiente escolar positivo	Porcentaje de actividades deportivas, culturales y de convivencia escolar implementadas	Identifica el desarrollo de Actividades deportivas, culturales y de convivencia escolar realizadas en el Centro de Desarrollo Económico Educativo de la Mesa de El Nayar.	$(\text{Actividades deportivas, culturales y de convivencia escolar realizadas}) / 100$	Porcentaje Trimestral	Gestión Eficacia	Ascendiente	Promoción de actividades deportivas, culturales y de convivencia escolar en el Centro de Desarrollo Económico Educativo de la Mesa de El Nayar.	2019	0.00	10.00	100.00	10.00	100.00	10.00	100.00	10.00	100.00	10.00	100.00	10.00	100.00	Desarrollo de actividades deportivas, culturales y de convivencia escolar que favorezca el ambiente escolar positivo. Derivado de las determinaciones de la Comisión de Planeación de la Educación Media Superior. El indicador mide la suspensión de clases presenciales en las escuelas; no se pudo obtener avance en el indicador conforme a la meta establecida. Sin embargo, se trabajó a distancia con el apoyo de los docentes del plantel y el personal administrativo de la institución de Diseño Instruccional para la Educación.	Programa Operativo Anual de la Academia de Docentes...
C2A1 Obtenimiento de servicio gratuito de alimentos otorgados a las familias de alumnos del CDEEM.	Porcentaje de raciones otorgadas	Identifica el porcentaje del número de raciones otorgadas en relación a las raciones otorgadas programadas en el CDEEM.	$(\text{Raciones otorgadas otorgadas/acciones alimentarias programadas}) / 100$	Porcentaje Trimestral	Gestión Eficacia	Ascendiente	Incrementar el área de conocimiento de los docentes, el recurso humano asignado al CDEEM, en el mismo momento, o en su caso aumentar.	2019	0.00	152.00	132.00	152.00	132.00	152.00	132.00	152.00	132.00	152.00	132.00	152.00	132.00	Brindar servicio gratuito de alimentación, bajo los procedimientos de Protocolo de Seguridad e Higiene. Derivado de las determinaciones de la Comisión de Planeación de la Educación Media Superior. El indicador mide la suspensión de clases presenciales en las escuelas; no se pudo obtener avance en el indicador conforme a la meta establecida. Sin embargo, se trabajó a distancia con el apoyo de los docentes del plantel y el personal administrativo de la institución de Diseño Instruccional para la Educación.	Programa Operativo Anual de la Academia de Docentes...
C2A2 Obtenimiento de servicio gratuito de albergue, bajo los procedimientos de un Protocolo de Seguridad e Higiene.	Porcentaje de estudiantes albergados	Identifica el porcentaje del número de estudiantes que permanecen en el albergue en el Centro de Desarrollo Económico Educativo de la Mesa de El Nayar.	$(\text{Estudiantes albergados/Estudiantes programados por albergar}) / 100$	Porcentaje Trimestral	Gestión Eficacia	Ascendiente	Promoción de actividades deportivas, culturales y de convivencia escolar en el Centro de Desarrollo Económico Educativo de la Mesa de El Nayar.	2019	0.00	152.00	140.00	152.00	140.00	152.00	140.00	152.00	140.00	152.00	140.00	152.00	140.00	Brindar servicio de albergue gratuito, bajo los procedimientos de un Protocolo de Seguridad e Higiene. Derivado de las determinaciones de la Comisión de Planeación de la Educación Media Superior. El indicador mide la suspensión de clases presenciales en las escuelas; no se pudo obtener avance en el indicador conforme a la meta establecida. Sin embargo, se trabajó a distancia con el apoyo de los docentes del plantel y el personal administrativo de la institución de Diseño Instruccional para la Educación.	Programa Operativo Anual de la Academia de Docentes...
C3A1 Obtenimiento de capacitaciones para el trabajo con contenidos de los planes y programas de estudio para los estudiantes	Porcentaje de capacitaciones otorgadas	Identifica el porcentaje de alumnos que obtienen la capacitación para el trabajo en el Centro de Desarrollo Económico Educativo de la Mesa de El Nayar.	$(\text{Estudiantes capacitados para el trabajo/Estudiantes capacitados para el trabajo programados}) / 100$	Porcentaje Trimestral	Gestión Eficacia	Ascendiente	Promoción de actividades deportivas, culturales y de convivencia escolar en el Centro de Desarrollo Económico Educativo de la Mesa de El Nayar.	2019	0.00	152.00	130.00	152.00	130.00	152.00	130.00	152.00	130.00	152.00	130.00	152.00	130.00	Crear capacitaciones para el trabajo con contenidos de los planes y programas de estudio para los estudiantes. Derivado de las determinaciones de la Comisión de Planeación de la Educación Media Superior. El indicador mide la suspensión de clases presenciales en las escuelas; no se pudo obtener avance en el indicador conforme a la meta establecida. Sin embargo, se trabajó a distancia con el apoyo de los docentes del plantel y el personal administrativo de la institución de Diseño Instruccional para la Educación.	Programa Operativo Anual de la Academia de Docentes...
C3A1 Actualización del Plan y Programa de estudio de la asignatura de Identidad Cultural	Porcentaje de actualización de la asignatura de Identidad Cultural	Identifica el porcentaje de actualización de la asignatura de Identidad Cultural en el Centro de Desarrollo Económico Educativo de la Mesa de El Nayar.	$(\text{Actualización de la asignatura de Identidad Cultural/Actualización de la asignatura de Identidad Cultural programada}) / 100$	Porcentaje Anual	Gestión Eficacia	Ascendiente	Promoción de actividades deportivas, culturales y de convivencia escolar en el Centro de Desarrollo Económico Educativo de la Mesa de El Nayar.	2018	0.00	1.00	1.00	1.00	1.00	1.00	1.00	1.00	1.00	1.00	1.00	1.00	1.00	Actualizar el Plan y Programa de estudio de la asignatura de Identidad Cultural.	Programa Operativo Anual de la Academia de Docentes...



Resumen Narrativo	Nombre del Indicador	Definición	Fórmula	Unidad de Medida / Frecuencia	Tipo de Indicador / Medida	Sentido Ideal del Indicador	Supuestos	Línea Base		Variables de la fórmula	1er. Trimestre		2do. Trimestre		3er. Trimestre		4to. Trimestre		Justificación de Resultados	Fuente de Información del Indicador
								Año de la Línea Base	Línea Base		Datos de las variables	Resultado	Datos de las variables	Resultado	Datos de las variables	Resultado	Datos de las variables	Resultado		
C5A1 Difusión de las convocatorias de los programas de becas	Porcentaje de difusión de las convocatorias de los programas de becas	Permite medir el porcentaje de difusión de las convocatorias de los programas de becas en relación a las difusión programadas	$(\text{Difusión de convocatorias de los programas de becas} / \text{Difusión de convocatorias de los programas de becas programadas}) * 100$	Porcentaje Semestral	Gestión Eficacia	Academista	Los programas de becas otorgados por la Coordinación de becas de la Secretaría de Educación Media Superior, y otro tipo de becas, continúan ofreciendo el apoyo económico a los estudiantes que no cuentan con recursos propios para cubrir sus necesidades de estudio.	2018	0.00	Difusión De Convocatorias De Los Programas De Becas Realizadas	200	100.00	1.00	100.00	100.00	100.00	100.00	Difusión de los programas de becas otorgadas. Se realizó la difusión del Programa de Becas "Becas Jóvenes", a través de las redes sociales y la emisión de folletos en la voz de los Cuatro Pueblos.	Coordinación Nacional de becas de la Secretaría de Educación Media Superior	
C5A2 Certificación del grado de implementación y diseño de los instrumentos de selección de solicitudes de becas	Porcentaje de certificación de solicitudes de becas	Permite medir el porcentaje de certificación de becas realizadas, en relación a las convocatorias de becas certificadas para recibir su beca.	$(\text{Solicitudes de becas certificadas} / \text{solicitudes de becas recibidas}) * 100$	Porcentaje Trimestral	Gestión Eficacia	Academista	Los Programas de becas de la Secretaría de Educación Media Superior, y otro tipo de becas, continúan ofreciendo el apoyo económico a los estudiantes que no cuentan con recursos propios para cubrir sus necesidades de estudio.	2019	0.00	Solicitudes De Becas Certificadas	210.00	100.00	205.00	210.00	210.00	210.00	210.00	Certificación del grado de cumplimiento, por estudiantes establecidos por los programas de becas. Certificación del grado de cumplimiento, por parte de estudiantes, de los requisitos de becas. Expediente del programa de becas. Cinco solicitudes no fueron recibidas, ya que el alumno no se presentó el día de la entrega.	Lista de estudiantes de los programas de becas.	
C5A3 Implementación y diseño del Procedimiento de selección de becas	Porcentaje de implementación y diseño de los instrumentos de selección de becas	Permite distinguir el porcentaje de implementación y diseño de los instrumentos de selección de becas programados para los alumnos que se encuentran en un nivel de rendimiento académico bajo y que son susceptibles de alcanzar sus estudios de licenciatura	$(\text{Implementación y diseño de los instrumentos de selección de becas} / \text{Implementación y diseño de los instrumentos de selección de becas programados}) * 100$	Porcentaje Anual	Gestión Eficacia	Academista	El recurso más utilizado por el COEELIN es el personal docente en el mismo monto, en un escenario fijo, tenga un aumento, pero no disminuya, sin tener en consideración los recursos de los organismos de gobierno.	2019	0.00	Implementación Y Diseño De Instrumentos De Selección De Becas	6.00	100.00	6.00	6.00	6.00	6.00	6.00	6.00	Diseño e implementación del Procedimiento de Selección de becas para brindar asesorías y tutorías que toman en cuenta las necesidades de los alumnos. Se emite el Informe de Seguimiento de los alumnos. Se emite el Informe de Seguimiento de los alumnos.	Programa Operativo Anual de la Secretaría de Educación Media Superior
C5A2 Implementación y diseño del Plan de Trabajo del Programa Construye T	Porcentaje de implementación y diseño del Plan de Trabajo del Programa Construye T	Reacción potencial de cumplimiento de con las actividades realizadas en relación a los programados en el Plan de Trabajo del Programa Construye T.	$(\text{Implementación y diseño realizado del plan de trabajo de Construye T} / \text{Implementación y diseño programado del plan de trabajo de Construye T}) * 100$	Porcentaje Anual	Gestión Eficacia	Academista	La Secretaría de Educación Media Superior, y otro tipo de becas, continúan ofreciendo el apoyo económico a los estudiantes que no cuentan con recursos propios para cubrir sus necesidades de estudio.	2019	0.00	Implementación Y Diseño Del Plan De Trabajo De Construye T	2.00	100.00	2.00	2.00	2.00	2.00	2.00	2.00	Diseño e implementación del Plan de Programa Construye T.	Programa Operativo Anual de la Secretaría de Educación Media Superior
C7A1 Implementación del Programa de mantenimiento preventivo y correctivo de bienes muebles e inmuebles	Porcentaje de implementación del programa de mantenimiento de bienes muebles e inmuebles	Identifica el porcentaje de la implementación del programa de mantenimiento de bienes muebles e inmuebles respecto a lo programado	$(\text{Programa de mantenimiento de bienes muebles e inmuebles realizado} / \text{Programa de mantenimiento de bienes muebles e inmuebles programado}) * 100$	Porcentaje Semestral	Gestión Eficacia	Administrativo	Se considera al COEELIN dentro de los programas y acciones de la Secretaría de Educación Media Superior, y otro tipo de becas, continúan ofreciendo el apoyo económico a los estudiantes que no cuentan con recursos propios para cubrir sus necesidades de estudio.	2019	0.00	Mantenimiento De Bienes Muebles E Inmuebles	2.00	100.00	2.00	2.00	2.00	2.00	2.00	2.00	Programa de mantenimiento preventivo y correctivo de bienes muebles e inmuebles. Derivado de las determinaciones emitidas por el Gobierno del Estado, relativo al virus COVID-19 y la suspensión de clases presenciales, se ha podido obtener avance en el indicador conforme a la meta establecida.	Informe de actividades de mantenimiento de bienes muebles e inmuebles. Derivado de las determinaciones emitidas por el Gobierno del Estado, relativo al virus COVID-19 y la suspensión de clases presenciales, se ha podido obtener avance en el indicador conforme a la meta establecida.

LIC. MARISOL MEDINA BALLESTEROS

Lic. Marisol Medina Ballesteros  
Directora General


DIRECTORA DEL CENTRO DE DESARROLLO ECONÓMICO EDUCATIVO DE LA MESA DEL NAYAR

Diego Ivan Maya Cristobal  
Coordinador Administrativo



**CENTRO DE DESARROLLO ECONOMICO EDUCATIVO DE LA MESA DE EL NAYAR (a)**  
**Estado de Situación Financiera Detallado - LDF**  
**Al 30 de Junio de 2020 y al 31 de diciembre de 2019**  
**(PESOS)**

Concepto (c)	2020 (d)	31 de diciembre de 2019 (e)	Concepto (c)	2020 (d)	31 de diciembre de 2019 (e)
<b>ACTIVO</b>			<b>PASIVO</b>		
<b>Activo Circulante</b>			<b>Activo Circulante</b>		
a. Efectivo y Equivalentes (a=a1+a2+a3+a4+a5+a6+a7)	688,729.84	773,308.12	a. Cuentas por Pagar a Corto Plazo (a=a1+a2+a3+a4+a5+a6+a7+a8+a9)	0.00	0.00
a1) Efectivo	0.00	0.00	a1) Servicios Personales por Pagar a Corto Plazo	-584,503.77	-640,007.28
a2) Bancos/Tesorería	688,729.84	773,308.12	a2) Proveedores por Pagar a Corto Plazo	489,017.14	489,017.14
a3) Bancos/Dependencias y Otros	0.00	0.00	a3) Contratistas por Obras Públicas por Pagar a Corto Plazo	0.00	0.00
a4) Inversiones Temporales (Hasta 3 meses)	0.00	0.00	a4) Participaciones y Aportaciones por Pagar a Corto Plazo	0.00	0.00
a5) Fondos con Afectación Específica	0.00	0.00	a5) Transferencias Otorgadas por Pagar a Corto Plazo	0.00	0.00
a6) Depósitos de Fondos de Terceros en Garantía y/o Administración	0.00	0.00	a6) Intereses, Comisiones y Otros Gastos de la Deuda Pública por Pagar a Corto Plazo	0.00	0.00
a7) Otros Efectivos y Equivalentes	0.00	0.00	a7) Retenciones y Contribuciones por Pagar a Corto Plazo	96,486.63	150,990.14
b. Derechos a Recibir Efectivo o Equivalentes (b=b1+b2+b3+b4+b5+b6+b7)	577,413.88	577,413.88	a8) Devoluciones de la Ley de Ingresos por Pagar a Corto Plazo	0.00	0.00
b1) Inversiones Financieras de Corto Plazo	0.00	0.00	a9) Otras Cuentas por Pagar a Corto Plazo	0.00	0.00
b2) Cuentas por Cobrar a Corto Plazo	1,597.60	1,597.60	b. Documentos por Pagar a Corto Plazo (b=b1+b2+b3)	0.00	0.00
b3) Deudores Diversos por Cobrar a Corto Plazo	575,816.28	575,816.28	b1) Documentos Comerciales por Pagar a Corto Plazo	0.00	0.00
b4) Ingresos por Recuperar a Corto Plazo	0.00	0.00	b2) Documentos con Contratistas por Obras Públicas por Pagar a Corto Plazo	0.00	0.00
b5) Deudores por Anticipos de la Tesorería a Corto Plazo	0.00	0.00	b3) Otros Documentos por Pagar a Corto Plazo	0.00	0.00
b6) Préstamos Otorgados a Corto Plazo	0.00	0.00	c. Porción a Corto Plazo de la Deuda Pública a Largo Plazo (c=c1+c2)	0.00	0.00
b7) Otros Derechos a Recibir Efectivo o Equivalentes a Corto Plazo	0.00	0.00	c1) Porción a Corto Plazo de la Deuda Pública	0.00	0.00
c. Derechos a Recibir Bienes o Servicios (c=c1+c2+c3+c4+c5)	0.00	0.00	c2) Porción a Corto Plazo de Arrendamiento Financiero	0.00	0.00
c1) Anticipo a Proveedores por Adquisición de Bienes y Prestación de Servicios a Corto Plazo	0.00	0.00	d. Títulos y Valores a Corto Plazo	0.00	0.00
c2) Anticipo a Proveedores por Adquisición de Bienes Inmuebles y Muebles a Corto Plazo	0.00	0.00	e. Pasivos Diferidos a Corto Plazo (e=e1+e2+e3)	0.00	0.00
c3) Anticipo a Proveedores por Adquisición de Bienes Intangibles a Corto Plazo	0.00	0.00	e1) Ingresos Cobrados por Adelantado a Corto Plazo	0.00	0.00
c4) Anticipo a Contratistas por Obras Públicas a Corto Plazo	0.00	0.00	e2) Intereses Cobrados por Adelantado a Corto Plazo	0.00	0.00
c5) Otros Derechos a Recibir Bienes o Servicios a Corto Plazo	0.00	0.00	e3) Otros Pasivos Diferidos a Corto Plazo	0.00	0.00
d. Inventarios (d=d1+d2+d3+d4+d5)	0.00	0.00	f. Fondos y Bienes de Terceros en Garantía y/o Administración a Corto Plazo (f=f1+f2+f3+f4+f5+f6)	0.00	0.00
d1) Inventario de Mercancías para Venta	0.00	0.00	f1) Fondos en Garantía a Corto Plazo	0.00	0.00
d2) Inventario de Mercancías Terminadas	0.00	0.00	f2) Fondos en Administración a Corto Plazo	0.00	0.00
d3) Inventario de Mercancías en Proceso de Elaboración	0.00	0.00	f3) Fondos Contingentes a Corto Plazo	0.00	0.00
d4) Inventario de Materias Primas, Materiales y Suministros para Producción	0.00	0.00	f4) Fondos de Fideicomisos, Mandatos y Contratos Análogos a Corto Plazo	0.00	0.00
d5) Bienes en Tránsito	0.00	0.00	f5) Otros Fondos de Terceros en Garantía y/o Administración a Corto Plazo	0.00	0.00
e. Almacenes	0.00	0.00	f6) Valores y Bienes en Garantía a Corto Plazo	0.00	0.00
f. Estimación por Pérdida o Deterioro de Activos Circulantes (f=f1+f2)	0.00	0.00	g. Provisiones a Corto Plazo (g=g1+g2+g3)	0.00	0.00
f1) Estimaciones para Cuentas Incoobrables por Derechos a Recibir Efectivo o Equivalentes	0.00	0.00	g1) Provisión para Demandas y Juicios a Corto Plazo	0.00	0.00
f2) Estimación por Deterioro de Inventarios	0.00	0.00	g2) Provisión para Contingencias a Corto Plazo	0.00	0.00
g. Otros Activos Circulantes (g=g1+g2+g3+g4)	0.00	0.00	g3) Otras Provisiones a Corto Plazo	0.00	0.00
g1) Valores en Garantía	0.00	0.00	h. Otros Pasivos a Corto Plazo (h=h1+h2+h3)	0.00	0.00
g2) Bienes en Garantía (excluye depósitos de fondos)	0.00	0.00	h1) Ingresos por Clasificar	0.00	0.00
g3) Bienes Derivados de Embargos, Decomisos, Aseguramientos y Dación en Pago	0.00	0.00	h2) Recaudación por Participar	0.00	0.00
g4) Adquisición con Fondos de Terceros	0.00	0.00	h3) Otros Pasivos Circulantes	0.00	0.00
<b>IA. Total de Activos Circulantes (IA = a + b + c + d + e + f + g)</b>	<b>1,266,143.72</b>	<b>1,350,722.00</b>	<b>IIA. Total de Pasivos Circulantes (IIA = a + b + c + d + e + f + g + h)</b>	<b>0.00</b>	<b>0.00</b>
<b>Activo No Circulante</b>			<b>Pasivo No Circulante</b>		
a. Inversiones Financieras a Largo Plazo	0.00	0.00	a. Cuentas por Pagar a Largo Plazo	0.00	0.00
b. Derechos a Recibir Efectivo o Equivalentes a Largo Plazo	0.00	0.00	b. Documentos por Pagar a Largo Plazo	0.00	0.00
c. Bienes Inmuebles, Infraestructura y Construcciones en Proceso	0.00	0.00	c. Deuda Pública a Largo Plazo	0.00	0.00
d. Bienes Muebles	648,556.44	648,556.44	d. Pasivos Diferidos a Largo Plazo	0.00	0.00
e. Activos Intangibles	24,024.80	24,024.80	e. Fondos y Bienes de Terceros en Garantía y/o en Administración a Largo Plazo	0.00	0.00
f. Depreciación, Deterioro y Amortización Acumulada de Bienes	0.00	0.00	f. Provisiones a Largo Plazo	0.00	0.00
g. Activos Diferidos	0.00	0.00	<b>IIIB. Total de Pasivos No Circulantes (IIIB = a + b + c + d + e + f)</b>	<b>0.00</b>	<b>0.00</b>
h. Estimación por Pérdida o Deterioro de Activos no Circulantes	0.00	0.00	<b>II. Total del Pasivo (II = IIA + IIIB)</b>	<b>0.00</b>	<b>0.00</b>
i. Otros Activos no Circulantes	0.00	0.00	<b>HACIENDA PÚBLICA/PATRIMONIO</b>		
<b>IB. Total de Activos No Circulantes (IB = a + b + c + d + e + f + g + h + i)</b>	<b>672,581.24</b>	<b>672,581.24</b>	<b>IIIA. Hacienda Pública/Patrimonio Contribuido (IIIA = a + b + c)</b>	<b>0.00</b>	<b>0.00</b>
<b>I. Total del Activo (I = IA + IB)</b>	<b>1,938,724.96</b>	<b>2,023,303.24</b>	a. Aportaciones	0.00	0.00
			b. Donaciones de Capital	0.00	0.00
			c. Actualización de la Hacienda Pública/Patrimonio	0.00	0.00
			<b>IIIB. Hacienda Pública/Patrimonio Generado (IIIB = a + b + c + d + e)</b>	<b>1,938,724.96</b>	<b>2,023,303.24</b>
			a. Resultados del Ejercicio (Ahorro/ Desahorro)	-84,576.28	1,178,028.57
			b. Resultados de Ejercicios Anteriores	2,023,303.24	847,274.67
			c. Revalúos	0.00	0.00
			d. Reservas	0.00	0.00
			e. Rectificaciones de Resultados de Ejercicios Anteriores	0.00	0.00
			<b>IIIC. Exceso o Insuficiencia en la Actualización de la Hacienda Pública/Patrimonio (IIIC = a + b)</b>	<b>0.00</b>	<b>0.00</b>
			a. Resultado por Posición Monetaria	0.00	0.00
			b. Resultado por Tenencia de Activos no Monetarios	0.00	0.00
			<b>III. Total Hacienda Pública/Patrimonio (III = IIIA + IIIB + IIIC)</b>	<b>1,938,724.96</b>	<b>2,023,303.24</b>
			<b>IV. Total del Pasivo y Hacienda Pública/Patrimonio (IV = I + III)</b>	<b>1,938,724.96</b>	<b>2,023,303.24</b>

  
**LIC. MARISOL MEDINA BALLESTEROS**  
 DIRECTORA GENERAL

  
**LIC. DIEGO IVAN MATA CRISTOBAL**  
 COORDINADOR ADMINISTRATIVO



CENTRO DE DESARROLLO ECONÓMICO EDUCATIVO DE LA MESA DE EL NAYAR (a)							
Informe Análítico de la Deuda Pública y Otros Pasivos - LDF							
Del 1 de Enero al 30 de Junio de 2020 (b)							
(PESOS)							
Denominación de la Deuda Pública y Otros Pasivos (c)	Saldo al 31 de diciembre de 2019 (d)	Disposiciones del Periodo (e)	Amortizaciones del Periodo (f)	Revaluaciones, Reclasificaciones y Otros Ajustes (g)	Saldo Final del Periodo (h=d+e-f+g)	Pago de Intereses del Periodo (i)	Pago de Comisiones y demás costos asociados durante el Periodo (j)
1. Deuda Pública (1=A+B)	0.00	0.00	0.00	0.00	0.00	0.00	0.00
A. Corto Plazo (A=a1+a2+a3)	0.00	0.00	0.00	0.00	0.00	0.00	0.00
a1) Instituciones de Crédito	0.00	0.00	0.00	0.00	0.00	0.00	0.00
a2) Títulos y Valores	0.00	0.00	0.00	0.00	0.00	0.00	0.00
a3) Arrendamientos Financieros	0.00	0.00	0.00	0.00	0.00	0.00	0.00
B. Largo Plazo (B=b1+b2+b3)	0.00	0.00	0.00	0.00	0.00	0.00	0.00
b1) Instituciones de Crédito	0.00	0.00	0.00	0.00	0.00	0.00	0.00
b2) Títulos y Valores	0.00	0.00	0.00	0.00	0.00	0.00	0.00
b3) Arrendamientos Financieros	0.00	0.00	0.00	0.00	0.00	0.00	0.00
2. Otros Pasivos	0.00				0.00	0.00	0.00
3. Total de la Deuda Pública y Otros Pasivos	0.00	0.00	0.00	0.00	0.00	0.00	0.00
4. Deuda Contingente 1 (informativo)	0.00	0.00	0.00	0.00	0.00	0.00	0.00
A. Deuda Contingente 1	0.00	0.00	0.00	0.00	0.00	0.00	0.00
B. Deuda Contingente 2	0.00	0.00	0.00	0.00	0.00	0.00	0.00
C. Deuda Contingente XX	0.00	0.00	0.00	0.00	0.00	0.00	0.00
5. Valor de Instrumentos Bono Cupón Cero 2 (Informativo)	0.00	0.00	0.00	0.00	0.00	0.00	0.00
A. Instrumento Bono Cupón Cero 1	0.00	0.00	0.00	0.00	0.00	0.00	0.00
B. Instrumento Bono Cupón Cero 2	0.00	0.00	0.00	0.00	0.00	0.00	0.00
C. Instrumento Bono Cupón Cero XX	0.00	0.00	0.00	0.00	0.00	0.00	0.00

1. Se refiere a cualquier Financiamiento sin fuente o garantía de pago definida, que sea asumida de manera solidaria o subsidiaria por las Entidades Federativas con sus Municipios, organismos descentralizados y empresas de participación estatal mayoritaria y fideicomisos, locales o municipales, y por los Municipios con sus respectivos organismos descentralizados y empresas de participación municipal mayoritaria.

2. Se refiere al valor del Bono Cupón Cero que respalda el pago de los créditos asociados al mismo (Activo).


Obligaciones a Corto Plazo (k)	Monto Contratado (l)	Plazo Pactado (m)	Tasa de Interés (n)	Comisiones y Costos Relacionados (o)	Tasa Efectiva (p)
6. Obligaciones a Corto Plazo (Informativo)	0.00	0.00	0.00	0.00	0.00
A. Crédito 1	0.00	0.00	0.00	0.00	0.00
B. Crédito 2	0.00	0.00	0.00	0.00	0.00
C. Crédito XX	0.00	0.00	0.00	0.00	0.00

CENTRO DE DESARROLLO ECONÓMICO EDUCATIVO DE LA MESA DE EL NAYAR (a)								
Informe Analítico de la Deuda Pública y Otros Pasivos - LDF								
Del 1 de Enero al 30 de Junio de 2020 (b)								
(PESOS)								
Denominación de la Deuda Pública y Otros Pasivos (c)	Saldo al 31 de diciembre de 2019 (d)	Disposiciones del Periodo (e)	Amortizaciones del Periodo (f)	Revaluaciones, Reclasificaciones y Otros Ajustes (g)	Saldo Final del Periodo (h=d+e-f+g)	Pago de Intereses del Periodo (i)	Pago de Comisiones y demás costos asociados durante el Periodo (j)	
1. Deuda Pública (1=A+B)	0.00	0.00	0.00	0.00	0.00	0.00	0.00	0.00
A. Corto Plazo (A=a1+a2+a3)	0.00	0.00	0.00	0.00	0.00	0.00	0.00	0.00
a1) Instituciones de Crédito	0.00	0.00	0.00	0.00	0.00	0.00	0.00	0.00
a2) Títulos y Valores	0.00	0.00	0.00	0.00	0.00	0.00	0.00	0.00
a3) Arrendamientos Financieros	0.00	0.00	0.00	0.00	0.00	0.00	0.00	0.00
B. Largo Plazo (B=b1+b2+b3)	0.00	0.00	0.00	0.00	0.00	0.00	0.00	0.00
b1) Instituciones de Crédito	0.00	0.00	0.00	0.00	0.00	0.00	0.00	0.00
b2) Títulos y Valores	0.00	0.00	0.00	0.00	0.00	0.00	0.00	0.00
b3) Arrendamientos Financieros	0.00	0.00	0.00	0.00	0.00	0.00	0.00	0.00
2. Otros Pasivos	0.00				0.00	0.00	0.00	0.00
3. Total de la Deuda Pública y Otros Pasivos	0.00	0.00	0.00	0.00	0.00	0.00	0.00	0.00
4. Deuda Contingente 1 (informativo)	0.00	0.00	0.00	0.00	0.00	0.00	0.00	0.00
A. Deuda Contingente 1	0.00	0.00	0.00	0.00	0.00	0.00	0.00	0.00
B. Deuda Contingente 2	0.00	0.00	0.00	0.00	0.00	0.00	0.00	0.00
C. Deuda Contingente XX	0.00	0.00	0.00	0.00	0.00	0.00	0.00	0.00
5. Valor de Instrumentos Bono Cupón Cero 2 (Informativo)	0.00	0.00	0.00	0.00	0.00	0.00	0.00	0.00
A. Instrumento Bono Cupón Cero 1	0.00	0.00	0.00	0.00	0.00	0.00	0.00	0.00
B. Instrumento Bono Cupón Cero 2	0.00	0.00	0.00	0.00	0.00	0.00	0.00	0.00
C. Instrumento Bono Cupón Cero XX	0.00	0.00	0.00	0.00	0.00	0.00	0.00	0.00

1 Se refiere a cualquier financiamiento sin fuente o garantía de pago definida, que sea asumida de manera solidaria o subsidiaria por las Entidades Federativas con sus Municipios, organismos descentralizados y empresas de participación estatal mayoritaria y fideicomisos, locales o municipales, y por los Municipios con sus respectivos organismos descentralizados y empresas de participación municipal mayoritaria.

2 Se refiere al valor del Bono Cupón Cero que respalda el pago de los créditos asociados al mismo (Activo).

Obligaciones a Corto Plazo (k)	Monto Contratado (l)	Plazo Pactado (m)	Tasa de Interés (n)	Comisiones y Costos Relacionados (o)	Tasa Efectiva (p)
6. Obligaciones a Corto Plazo (Informativo)	0.00	0.00	0.00	0.00	0.00
A. Crédito 1	0.00	0.00	0.00	0.00	0.00
B. Crédito 2	0.00	0.00	0.00	0.00	0.00
C. Crédito XX	0.00	0.00	0.00	0.00	0.00

  
LIC. MARISOL MEDINA BALLESTEROS  
DIRECTORA GENERAL

  
LIC. DIEGO IVAN MAYA CRISTOBAL  
COORDINADORA NACIONAL



**CENTRO DE DESARROLLO ECONÓMICO EDUCATIVO DE LA MESA DE EL NAYAR (a)**

Informe Analítico de Obligaciones Diferentes de Financiamientos - LDF

Del 1 de Enero al 30 de Junio de 2020 (b)

(PESOS)

Denominación de las Obligaciones Diferentes de Financiamiento (c)	Fecha del Contrato (d)	Fecha de inicio de operación del proyecto (e)	Fecha de vencimiento (f)	Monto de la inversión pactado (g)	Plazo pactado (h)	Monto promedio mensual del pago de la contraprestación (i)	Monto promedio mensual del pago correspondiente al pago de inversión (j)	Monto pagado de la inversión al actualizado al XX de XXXX de 20XX (k)	Monto pagado de la inversión actualizado al XX de XXXX de 20XX (l)	Saldo pendiente por pagar de la inversión al XX de XXXX de 20XX (m = g - l)
<b>A. Asociaciones Público Privadas (APP's) (A=a+b+c+d)</b>	0.00	0.00	0.00	0.00	0.00	0.00	0.00	0.00	0.00	0.00
a) APP 1	0.00	0.00	0.00	0.00	0.00	0.00	0.00	0.00	0.00	0.00
b) APP 2	0.00	0.00	0.00	0.00	0.00	0.00	0.00	0.00	0.00	0.00
c) APP 3	0.00	0.00	0.00	0.00	0.00	0.00	0.00	0.00	0.00	0.00
d) APP XX	0.00	0.00	0.00	0.00	0.00	0.00	0.00	0.00	0.00	0.00
<b>B. Otros Instrumentos (B=a+b+c+d)</b>	0.00	0.00	0.00	0.00	0.00	0.00	0.00	0.00	0.00	0.00
a) Otro Instrumento 1	0.00	0.00	0.00	0.00	0.00	0.00	0.00	0.00	0.00	0.00
b) Otro Instrumento 2	0.00	0.00	0.00	0.00	0.00	0.00	0.00	0.00	0.00	0.00
c) Otro Instrumento 3	0.00	0.00	0.00	0.00	0.00	0.00	0.00	0.00	0.00	0.00
d) Otro Instrumento XX	0.00	0.00	0.00	0.00	0.00	0.00	0.00	0.00	0.00	0.00
<b>C. Total de Obligaciones Diferentes de Financiamiento (C=A+B)</b>	0.00	0.00	0.00	0.00	0.00	0.00	0.00	0.00	0.00	0.00



LIC. MARISOL MEDINA BALLESTEROS  
DIRECTORA GENERAL



LIC. DIEGO IVAN MAYA CRISTOBAL  
COORDINADOR ADMINISTRATIVO



**CENTRO DE DESARROLLO ECONOMICO EDUCATIVO DE LA MESA DE EL NAYAR (a)**  
**Balance Presupuestario - LDF**  
**Del 1 de Enero al 30 de Junio de 2020 (b)**  
**(PESOS)**

Concepto (c)	Estimado/ Aprobado (d)	Devengado	Recaudado/ Pagado
<b>A. Ingresos Totales (A = A1+A2+A3)</b>	<b>8,207,692.41</b>	<b>2,836,665.71</b>	<b>2,836,638.71</b>
A1. Ingresos de Libre Disposición	3,009,897.41	1,200,101.76	1,200,101.76
A2. Transferencias Federales Etiquetadas	5,197,795.00	1,636,563.95	1,636,536.95
A3. Financiamiento Neto	0.00	0.00	0.00
<b>B. Egresos Presupuestarios<sup>1</sup> (B = B1+B2)</b>	<b>8,207,692.41</b>	<b>2,836,638.71</b>	<b>2,836,638.71</b>
B1. Gasto No Etiquetado (sin incluir Amortización de la Deuda Pública)	3,009,897.41	1,200,101.76	1,200,101.76
B2. Gasto Etiquetado (sin incluir Amortización de la Deuda Pública)	5,197,795.00	1,636,536.95	1,636,536.95
<b>C. Remanentes del Ejercicio Anterior (C = C1 + C2)</b>		<b>0.00</b>	<b>0.00</b>
C1. Remanentes de Ingresos de Libre Disposición aplicados en el periodo			
C2. Remanentes de Transferencias Federales Etiquetadas aplicados en el periodo			
<b>I. Balance Presupuestario (I = A - B + C)</b>	<b>0.00</b>	<b>27.00</b>	<b>0.00</b>
<b>II. Balance Presupuestario sin Financiamiento Neto (II = I - A3)</b>	<b>0.00</b>	<b>27.00</b>	<b>0.00</b>
<b>III. Balance Presupuestario sin Financiamiento Neto y sin Remanentes del Ejercicio Anterior (III= II - C)</b>	<b>0.00</b>	<b>27.00</b>	<b>0.00</b>


Concepto	Aprobado	Devengado	Pagado
<b>E. Intereses, Comisiones y Gastos de la Deuda (E = E1+E2)</b>	<b>0.00</b>	<b>0.00</b>	<b>0.00</b>
E1. Intereses, Comisiones y Gastos de la Deuda con Gasto No Etiquetado			
E2. Intereses, Comisiones y Gastos de la Deuda con Gasto Etiquetado			
<b>IV. Balance Primario (IV = III - E)</b>	<b>0.00</b>	<b>27.00</b>	<b>0.00</b>

Concepto	Estimado/ Aprobado	Devengado	Recaudado/ Pagado
<b>F. Financiamiento (F = F1 + F2)</b>	<b>0.00</b>	<b>0.00</b>	<b>0.00</b>
F1. Financiamiento con Fuente de Pago de Ingresos de Libre Disposición			
F2. Financiamiento con Fuente de Pago de Transferencias Federales Etiquetadas			
<b>G. Amortización de la Deuda (G = G1 + G2)</b>	<b>0.00</b>	<b>0.00</b>	<b>0.00</b>
G1. Amortización de la Deuda Pública con Gasto No Etiquetado			
G2. Amortización de la Deuda Pública con Gasto Etiquetado			
<b>A3. Financiamiento Neto (A3 = F - G)</b>	<b>0.00</b>	<b>0.00</b>	<b>0.00</b>

Concepto	Estimado/ Aprobado	Devengado	Recaudado/ Pagado
A1. Ingresos de Libre Disposición	3,009,897.41	1,200,101.76	1,200,101.76
<b>A3.1 Financiamiento Neto con Fuente de Pago de Ingresos de Libre Disposición (A3.1 = F1 - G1)</b>	<b>0.00</b>	<b>0.00</b>	<b>0.00</b>
F1. Financiamiento con Fuente de Pago de Ingresos de Libre Disposición	0.00	0.00	0.00
G1. Amortización de la Deuda Pública con Gasto No Etiquetado	0.00	0.00	0.00
B1. Gasto No Etiquetado (sin incluir Amortización de la Deuda Pública)	3,009,897.41	1,766,803.21	1,200,101.76
C1. Remanentes de Ingresos de Libre Disposición aplicados en el periodo		0.00	0.00
<b>V. Balance Presupuestario de Recursos Disponibles (V = A1 + A3.1 - B1 + C1)</b>	<b>0.00</b>	<b>-566,701.45</b>	<b>0.00</b>
<b>VI. Balance Presupuestario de Recursos Disponibles sin Financiamiento Neto (VI = V - A3.1)</b>	<b>0.00</b>	<b>-566,701.45</b>	<b>0.00</b>



Concepto	Estimado/ Aprobado	Devengado	Recaudado/ Pagado
A2. Transferencias Federales Etiquetadas	5,197,795.00	1,636,563.95	1,636,536.95
A3.2 Financiamiento Neto con Fuente de Pago de Transferencias Federales Etiquetadas (A3.2 = F2 - G2)			
F2. Financiamiento con Fuente de Pago de Transferencias Federales Etiquetadas	0.00	0.00	0.00
G2. Amortización de la Deuda Pública con Gasto Etiquetado	0.00	0.00	0.00
B2. Gasto Etiquetado (sin incluir Amortización de la Deuda Pública)	5,197,795.00	1,197,124.00	1,636,536.95
C2. Remanentes de Transferencias Federales Etiquetadas aplicados en el periodo		0.00	0.00
VII. Balance Presupuestario de Recursos Etiquetados (VII = A2 + A3.2 - B2 + C2)	0.00	439,439.95	0.00
VIII. Balance Presupuestario de Recursos Etiquetados sin Financiamiento Neto (VIII = VII - A3.2)	0.00	439,439.95	0.00

  
 LIC. MARISOL MEDINA BALLESTEROS  
 DIRECTORA GENERAL

  
 LIC. DIEGO IVAN MAYA CRISTOBAL  
 COORDINADOR ADMINISTRATIVO

## CENTRO DE DESARROLLO ECONÓMICO EDUCATIVO DE LA MESA DE EL NAYAR (a)

Estado Analítico de Ingresos Detallado - LDF

Del 1 de Enero al 30 de Junio de 2020 (b)


(PESOS)


Concepto (c)	Ingreso					Diferencia (e)
	Estimado (d)	Ampliaciones/ (Reducciones)	Modificado	Devengado	Recaudado	
<b>Ingresos de Libre Disposición</b>						
A. Impuestos						0.00
B. Cuotas y Aportaciones de Seguridad Social				0.00		0.00
C. Contribuciones de Mejoras				0.00		0.00
D. Derechos				0.00		0.00
E. Productos				0.00		0.00
F. Aprovechamientos				0.00		0.00
G. Ingresos por Ventas de Bienes y Prestación Servicios				0.00		0.00
H. Participaciones				0.00		0.00
(H=h1+h2+h3+h4+h5+h6+h7+h8+h9+h10+h11)	0.00	0.00	0.00	0.00	0.00	0.00
h1) Fondo General de Participaciones				0.00		0.00
h2) Fondo de Fomento Municipal				0.00		0.00
h3) Fondo de Fiscalización y Recaudación				0.00		0.00
h4) Fondo de Compensación				0.00		0.00
h5) Fondo de Extracción de Hidrocarburos				0.00		0.00
h6) Impuesto Especial Sobre Producción y Servicios				0.00		0.00
h7) 0.136% de la Recaudación Federal Participable				0.00		0.00
h8) 3.17% Sobre Extracción de Petróleo				0.00		0.00
h9) Gasolinas y Diésel				0.00		0.00
h10) Fondo del Impuesto Sobre la Renta				0.00		0.00
h11) Fondo de Estabilización de los Ingresos de las Entidades Federativas				0.00		0.00
I. Incentivos Derivados de la Colaboración Fiscal (I=i1+i2+i3+i4+i5)	0.00	0.00	0.00	0.00	0.00	0.00
i1) Tenencia o Uso de Vehículos				0.00		0.00
i2) Fondo de Compensación ISAN				0.00		0.00
i3) Impuesto Sobre Automóviles Nuevos				0.00		0.00
i4) Fondo de Compensación de Repecos-Intermedios				0.00		0.00
i5) Otros Incentivos Económicos				0.00		0.00
J. Transferencias y Asignaciones				0.00		0.00
K. Convenios	0.00	0.00	0.00	0.00	0.00	0.00
k1) Otros Convenios y Subsidios				0.00	0.00	0.00
L. Otros Ingresos de Libre Disposición (L=l1+l2)	0.00	0.00	0.00	0.00	0.00	0.00
l1) Participaciones en Ingresos Locales				0.00	0.00	0.00
l2) Otros Ingresos de Libre Disposición				0.00	0.00	0.00
<b>I. Total de Ingresos de Libre Disposición (I=A+B+C+D+E+F+G+H+I+J+K+L)</b>	<b>0.00</b>	<b>0.00</b>	<b>0.00</b>	<b>0.00</b>	<b>0.00</b>	<b>0.00</b>
<b>Ingresos Excedentes de Ingresos de Libre Disposición</b>						
<b>Transferencias Federales Etiquetadas</b>						
A. Aportaciones (A=a1+a2+a3+a4+a5+a6+a7+a8)	0.00	0.00	0.00	0.00	0.00	0.00
a1) Fondo de Aportaciones para la Nómina Educativa y Gasto Operativo				0.00		0.00
a2) Fondo de Aportaciones para los Servicios de Salud				0.00		0.00
a3) Fondo de Aportaciones para la Infraestructura Social				0.00		0.00
a4) Fondo de Aportaciones para el Fortalecimiento de los Municipios y de las Demarcaciones Territoriales del Distrito Federal				0.00		0.00
a5) Fondo de Aportaciones Múltiples				0.00		0.00
a6) Fondo de Aportaciones para la Educación Tecnológica y de Adultos				0.00		0.00
a7) Fondo de Aportaciones para la Seguridad Pública de los Estados y del Distrito Federal				0.00		0.00
a8) Fondo de Aportaciones para el Fortalecimiento de las Entidades Federativas				0.00		0.00
B. Convenios (B=b1+b2+b3+b4)	0.00	0.00	0.00	0.00	0.00	0.00
b1) Convenios de Protección Social en Salud				0.00	0.00	0.00
b2) Convenios de Descentralización				0.00		0.00
b3) Convenios de Reasignación				0.00		0.00
b4) Otros Convenios y Subsidios				0.00		0.00
C. Fondos Distintos de Aportaciones (C=c1+c2)	0.00	0.00	0.00	0.00	0.00	0.00
c1) Fondo para Entidades Federativas y Municipios Productores de Hidrocarburos				0.00	0.00	0.00
c2) Fondo Minero				0.00		0.00
D. Transferencias, Asignaciones, Subsidios y Subvenciones, y Pensiones y Jubilaciones	8,207,692.41		8,207,692.41	2,963,927.21	2,963,927.21	5,243,765.20



CENTRO DE DESARROLLO ECONOMICO EDUCATIVO DE LA MESA DE EL NAYAR (a)  
 Estado Analítico de Ingresos Detallado - LDF  
 Del 1 de Enero al 30 de Junio de 2020 (b)  
 (PESOS)

Concepto (c)	Ingreso					Diferencia (e)
	Estimado (d)	Ampliaciones/ (Reducciones)	Modificado	Devengado	Recaudado	
E. Otras Transferencias Federales Etiquetadas			0.00			0.00
II. Total de Transferencias Federales Etiquetadas (II = A + B + C + D + E)	8,207,692.41	0.00	8,207,692.41	2,963,927.21	2,963,927.21	5,243,765.20
III. Ingresos Derivados de Financiamientos (III = A)	0.00	0.00	0.00	0.00	0.00	0.00
A. Ingresos Derivados de Financiamientos			0.00			0.00
IV. Total de Ingresos (IV = I + II + III)	8,207,692.41	0.00	8,207,692.41	2,963,927.21	2,963,927.21	5,243,765.20
<b>Datos Informativos</b>						
1. Ingresos Derivados de Financiamientos con Fuente de Pago de Ingresos de Libre Disposición			0.00			0.00
2. Ingresos Derivados de Financiamientos con Fuente de Pago de Transferencias Federales Etiquetadas			0.00			0.00
3. Ingresos Derivados de Financiamientos (3 = 1 + 2)	0.00	0.00	0.00	0.00	0.00	0.00

  
 LIC. MARISOL MEDINA BALLESTEROS  
 DIRECTORA GENERAL

  
 LIC. DIEGO IVAN MAYA CRISTOBAL  
 COORDINADOR ADMINISTRATIVO








**CENTRO DE DESARROLLO ECONOMICO EDUCATIVO DE LA MESA DE EL NAYAR (a)**  
**Estado Analítico del Ejercicio del Presupuesto de Egresos Detallado - LDF**  
**Clasificación por Objeto del Gasto (Capítulo y Concepto)**  
**Del 1 de Enero al 30 de Junio de 2020 (b)**  
**(PESOS)**

Concepto (c)	Egresos					Subejercicio (e)
	Aprobado (d)	Ampliaciones/ (Reducciones)	Modificado	Devengado	Pagado	
<b>II. Gasto Etiquetado (II=A+B+C+D+E+F+G+H+I)</b>	<b>5,197,795.00</b>	<b>0.00</b>	<b>5,197,795.00</b>	<b>1,636,536.95</b>	<b>1,636,536.95</b>	<b>3,561,258.05</b>
<b>A. Servicios Personales (A=a1+a2+a3+a4+a5+a6+a7)</b>	<b>4,718,876.05</b>	<b>0.00</b>	<b>4,718,876.05</b>	<b>1,612,575.23</b>	<b>1,612,575.23</b>	<b>3,106,300.82</b>
a1) Remuneraciones al Personal de Carácter Permanente	2,376,740.51	0.00	2,376,740.51	1,017,002.01	1,017,002.01	1,359,738.50
a2) Remuneraciones al Personal de Carácter Transitorio			0.00			0.00
a3) Remuneraciones Adicionales y Especiales	744,489.00	0.00	744,489.00	78,136.45	78,136.45	666,352.55
a4) Seguridad Social	622,475.02	0.00	622,475.02	188,376.09	188,376.09	434,098.93
a5) Otras Prestaciones Sociales y Económicas	975,171.52	0.00	975,171.52	329,060.68	329,060.68	646,110.84
a6) Previsiones	0.00	0.00	0.00	0.00	0.00	0.00
a7) Pago de Estímulos a Servidores Públicos	0.00	0.00	0.00	0.00	0.00	0.00
<b>B. Materiales y Suministros (B=b1+b2+b3+b4+b5+b6+b7+b8+b9)</b>	<b>364,418.95</b>	<b>0.00</b>	<b>364,418.95</b>	<b>17,836.04</b>	<b>17,836.04</b>	<b>346,582.91</b>
b1) Materiales de Administración, Emisión de Documentos y Artículos Oficiales	34,000.00	0.00	34,000.00	0.00	0.00	34,000.00
b2) Alimentos y Utensilios	260,000.00	0.00	260,000.00	0.00	0.00	260,000.00
b3) Materias Primas y Materiales de Producción y Comercialización	0.00	0.00	0.00	0.00	0.00	0.00
b4) Materiales y Artículos de Construcción y de Reparación	7,500.00	0.00	7,500.00	2,379.83	2,379.83	5,120.17
b5) Productos Químicos, Farmacéuticos y de Laboratorio	5,000.00	0.00	5,000.00	0.00	0.00	5,000.00
b6) Combustibles, Lubricantes y Aditivos	35,000.00	0.00	35,000.00	15,456.21	15,456.21	19,543.79
b7) Vestuario, Blancos, Prendas de Protección y Artículos Deportivos	10,000.00	0.00	10,000.00	0.00	0.00	10,000.00
b8) Materiales y Suministros Para Seguridad	0.00	0.00	0.00	0.00	0.00	0.00
b9) Herramientas, Refacciones y Accesorios Menores	12,918.95	0.00	12,918.95	0.00	0.00	12,918.95
<b>C. Servicios Generales (C=c1+c2+c3+c4+c5+c6+c7+c8+c9)</b>	<b>114,500.00</b>	<b>0.00</b>	<b>114,500.00</b>	<b>6,125.68</b>	<b>6,125.68</b>	<b>108,374.32</b>
c1) Servicios Básicos	92,500.00	0.00	92,500.00	0.00	0.00	92,500.00
c2) Servicios de Arrendamiento	0.00	0.00	0.00	0.00	0.00	0.00
c3) Servicios Profesionales, Científicos, Técnicos y Otros Servicios	0.00	0.00	0.00	0.00	0.00	0.00
c4) Servicios Financieros, Bancarios y Comerciales	22,000.00	0.00	22,000.00	6,125.68	6,125.68	15,874.32
c5) Servicios de Instalación, Reparación, Mantenimiento y Conservación	0.00	0.00	0.00	0.00	0.00	0.00
c6) Servicios de Comunicación Social y Publicidad	0.00	0.00	0.00	0.00	0.00	0.00
c7) Servicios de Traslado y Viáticos	0.00	0.00	0.00	0.00	0.00	0.00
c8) Servicios Oficiales	0.00	0.00	0.00	0.00	0.00	0.00
c9) Otros Servicios Generales	0.00	0.00	0.00	0.00	0.00	0.00
<b>D. Transferencias, Asignaciones, Subsidios y Otras Ayudas (D=d1+d2+d3+d4+d5+d6+d7+d8+d9)</b>	<b>0.00</b>	<b>0.00</b>	<b>0.00</b>	<b>0.00</b>	<b>0.00</b>	<b>0.00</b>
d1) Transferencias Internas y Asignaciones al Sector Público	0.00	0.00	0.00	0.00	0.00	0.00
d2) Transferencias al Resto del Sector Público	0.00	0.00	0.00	0.00	0.00	0.00
d3) Subsidios y Subvenciones	0.00	0.00	0.00	0.00	0.00	0.00
d4) Ayudas Sociales	0.00	0.00	0.00	0.00	0.00	0.00
d5) Pensiones y Jubilaciones	0.00	0.00	0.00	0.00	0.00	0.00
d6) Transferencias a Fideicomisos, Mandatos y Otros Análogos	0.00	0.00	0.00	0.00	0.00	0.00
d7) Transferencias a la Seguridad Social	0.00	0.00	0.00	0.00	0.00	0.00
d8) Donativos	0.00	0.00	0.00	0.00	0.00	0.00
d9) Transferencias al Exterior	0.00	0.00	0.00	0.00	0.00	0.00
<b>E. Bienes Muebles, Inmuebles e Intangibles (E=e1+e2+e3+e4+e5+e6+e7+e8+e9)</b>	<b>0.00</b>	<b>0.00</b>	<b>0.00</b>	<b>0.00</b>	<b>0.00</b>	<b>0.00</b>
e1) Mobiliario y Equipo de Administración	0.00	0.00	0.00	0.00	0.00	0.00
e2) Mobiliario y Equipo Educativo y Recreativo	0.00	0.00	0.00	0.00	0.00	0.00
e3) Equipo e Instrumental Médico y de Laboratorio	0.00	0.00	0.00	0.00	0.00	0.00
e4) Vehículos y Equipo de Transporte	0.00	0.00	0.00	0.00	0.00	0.00
e5) Equipo de Defensa y Seguridad	0.00	0.00	0.00	0.00	0.00	0.00
e6) Maquinaria, Otros Equipos y Herramientas	0.00	0.00	0.00	0.00	0.00	0.00
e7) Activos Biológicos	0.00	0.00	0.00	0.00	0.00	0.00
e8) Bienes Inmuebles	0.00	0.00	0.00	0.00	0.00	0.00
e9) Activos Intangibles	0.00	0.00	0.00	0.00	0.00	0.00
<b>F. Inversión Pública (F=f1+f2+f3)</b>	<b>0.00</b>	<b>0.00</b>	<b>0.00</b>	<b>0.00</b>	<b>0.00</b>	<b>0.00</b>
f1) Obra Pública en Bienes de Dominio Público	0.00	0.00	0.00	0.00	0.00	0.00
f2) Obra Pública en Bienes Propios	0.00	0.00	0.00	0.00	0.00	0.00
f3) Proyectos Productivos y Acciones de Fomento	0.00	0.00	0.00	0.00	0.00	0.00
<b>G. Inversiones Financieras y Otras Provisiones (G=g1+g2+g3+g4+g5+g6+g7)</b>	<b>0.00</b>	<b>0.00</b>	<b>0.00</b>	<b>0.00</b>	<b>0.00</b>	<b>0.00</b>
g1) Inversiones Para el Fomento de Actividades Productivas	0.00	0.00	0.00	0.00	0.00	0.00
g2) Acciones y Participaciones de Capital	0.00	0.00	0.00	0.00	0.00	0.00
g3) Compra de Títulos y Valores	0.00	0.00	0.00	0.00	0.00	0.00
g4) Concesión de Préstamos	0.00	0.00	0.00	0.00	0.00	0.00
g5) Inversiones en Fideicomisos, Mandatos y Otros Análogos	0.00	0.00	0.00	0.00	0.00	0.00
Fideicomiso de Desastres Naturales (Informativo)	0.00	0.00	0.00	0.00	0.00	0.00
g6) Otras Inversiones Financieras	0.00	0.00	0.00	0.00	0.00	0.00
g7) Provisiones para Contingencias y Otras Erogaciones Especiales	0.00	0.00	0.00	0.00	0.00	0.00
<b>H. Participaciones y Aportaciones (H=h1+h2+h3)</b>	<b>0.00</b>	<b>0.00</b>	<b>0.00</b>	<b>0.00</b>	<b>0.00</b>	<b>0.00</b>
h1) Participaciones	0.00	0.00	0.00	0.00	0.00	0.00
h2) Aportaciones	0.00	0.00	0.00	0.00	0.00	0.00
h3) Convenios	0.00	0.00	0.00	0.00	0.00	0.00
<b>I. Deuda Pública (I=i1+i2+i3+i4+i5+i6+i7)</b>	<b>0.00</b>	<b>0.00</b>	<b>0.00</b>	<b>0.00</b>	<b>0.00</b>	<b>0.00</b>
i1) Amortización de la Deuda Pública	0.00	0.00	0.00	0.00	0.00	0.00
i2) Intereses de la Deuda Pública	0.00	0.00	0.00	0.00	0.00	0.00
i3) Comisiones de la Deuda Pública	0.00	0.00	0.00	0.00	0.00	0.00
i4) Gastos de la Deuda Pública	0.00	0.00	0.00	0.00	0.00	0.00
i5) Costo por Coberturas	0.00	0.00	0.00	0.00	0.00	0.00
i6) Apoyos Financieros	0.00	0.00	0.00	0.00	0.00	0.00
i7) Adeudos de Ejercicios Fiscales Anteriores (ADEFAS)	0.00	0.00	0.00	0.00	0.00	0.00
<b>III. Total de Egresos (III = I + II)</b>	<b>8,207,692.41</b>	<b>0.00</b>	<b>8,207,692.41</b>	<b>2,836,638.71</b>	<b>2,836,638.71</b>	<b>5,371,053.70</b>

  
 LIC. MARISOL MEDINA BALLESTEROS  
 DIRECTORA GENERAL

  
 LIC. DIEGO IVAN MAYA CRISTOBAL  
 COORDINADOR ADMINISTRATIVO












CENTRO DE DESARROLLO ECONOMICO EDUCATIVO DE LA MESA DE EL NAYAR (a)  
 Estado Analítico del Ejercicio del Presupuesto de Egresos Detallado - LDF  
 Clasificación Funcional (Finalidad y Función)  
 Del 1 de Enero al 30 de Junio de 2020 (b)  
 (PESOS)

Concepto (c)	Egresos					Subejercicio (e)
	Aprobado (d)	Ampliaciones/ (Reducciones)	Modificado	Devengado	Pagado	
D. Otras No Clasificadas en Funciones Anteriores (D=d1+d2+d3+d4)	0.00	0.00	0.00	0.00	0.00	0.00
d1) Transacciones de la Deuda Publica / Costo Financiero de la Deuda	0.00	0.00	0.00	0.00	0.00	0.00
d2) Transferencias, Participaciones y Aportaciones Entre Diferentes Niveles y Ordenes de Gobierno	0.00	0.00	0.00	0.00	0.00	0.00
d3) Saneamiento del Sistema Financiero	0.00	0.00	0.00	0.00	0.00	0.00
d4) Adeudos de Ejercicios Fiscales Anteriores	0.00	0.00	0.00	0.00	0.00	0.00
III. Total de Egresos (III = I + II)	8,207,692.41	0.00	8,207,692.41	2,836,638.71	2,836,638.71	5,371,053.70


  
 LIC. MARISOL MEDINA BALLESTEROS  
 DIRECTORA GENERAL


  
 LIC. DIEGO IVAN MAYA CRISTOBAL  
 COORDINADOR ADMINISTRATIVO



**CENTRO DE DESARROLLO ECONÓMICO EDUCATIVO DE LA MESA DE EL NAYAR (a)**  
**Estado Analítico del Ejercicio del Presupuesto de Egresos Detallado - LDF**  
**Clasificación de Servicios Personales por Categoría**  
**Del 1 de Enero al 30 de JUNIO de 2020 (b)**  
**(PESOS)**

Concepto (c)	Egresos					Subejercicio (e)
	Aprobado (d)	Ampliaciones/ (Reducciones)	Modificado	Devengado	Pagado	
<b>I. Gasto No Etiquetado (I=A+B+C+D+E+F)</b>	<b>2,139,661.34</b>	<b>0.00</b>	<b>2,139,661.34</b>	<b>652,720.65</b>	<b>652,720.11</b>	<b>1,486,940.69</b>
A. Personal Administrativo y de Servicio Público	2,139,661.34	0.00	2,139,661.34	652,720.65	652,720.11	1,486,940.69
B. Magisterio	0.00	0.00	0.00	0.00	0.00	0.00
C. Servicios de Salud (C=c1+c2)	0.00	0.00	0.00	0.00	0.00	0.00
c1) Personal Administrativo	0.00	0.00	0.00	0.00	0.00	0.00
c2) Personal Médico, Paramédico y afin	0.00	0.00	0.00	0.00	0.00	0.00
D. Seguridad Pública	0.00	0.00	0.00	0.00	0.00	0.00
E. Gastos asociados a la implementación de nuevas leyes federales o reformas a las mismas (E = e1 + e2)	0.00	0.00	0.00	0.00	0.00	0.00
e1) Nombre del Programa o Ley 1	0.00	0.00	0.00	0.00	0.00	0.00
e2) Nombre del Programa o Ley 2	0.00	0.00	0.00	0.00	0.00	0.00
F. Sentencias laborales definitivas	0.00	0.00	0.00	0.00	0.00	0.00
<b>II. Gasto Etiquetado (II=A+B+C+D+E+F)</b>	<b>4,718,876.05</b>	<b>0.00</b>	<b>4,718,876.05</b>	<b>1,612,575.23</b>	<b>1,612,575.23</b>	<b>3,106,300.82</b>
A. Personal Administrativo y de Servicio Público	4,718,876.05	0.00	4,718,876.05	1,612,575.23	1,612,575.23	3,106,300.82
B. Magisterio	0.00	0.00	0.00	0.00	0.00	0.00
C. Servicios de Salud (C=c1+c2)	0.00	0.00	0.00	0.00	0.00	0.00
c1) Personal Administrativo	0.00	0.00	0.00	0.00	0.00	0.00
c2) Personal Médico, Paramédico y afin	0.00	0.00	0.00	0.00	0.00	0.00
D. Seguridad Pública	0.00	0.00	0.00	0.00	0.00	0.00
E. Gastos asociados a la implementación de nuevas leyes federales o reformas a las mismas (E = e1 + e2)	0.00	0.00	0.00	0.00	0.00	0.00
e1) Nombre del Programa o Ley 1	0.00	0.00	0.00	0.00	0.00	0.00
e2) Nombre del Programa o Ley 2	0.00	0.00	0.00	0.00	0.00	0.00
F. Sentencias laborales definitivas	0.00	0.00	0.00	0.00	0.00	0.00
<b>III. Total del Gasto en Servicios Personales (III = I + II)</b>	<b>6,858,537.39</b>	<b>0.00</b>	<b>6,858,537.39</b>	<b>2,265,295.88</b>	<b>2,265,295.34</b>	<b>4,593,241.51</b>

  
**LIC. MARISOL MEDINA BALLESTEROS**  
**DIRECTORA GENERAL**

  
**LIC. DIEGO IVAN MAYA CRISTOBAL**  
**COORDINADOR ADMINISTRATIVO**