



**Oficio No. CDEEMN/017/2021**  
Tepic, Nayarit, a 15 de enero de 2021

**Asunto:** Se remite Informe de Avance en la  
Gestión Financiera

**L.C. JOSE LUIS RIVERA HERNANDEZ**  
**DIRECTOR DE CONTABILIDAD**  
**PRESENTE**

Por medio del presente se remite a Usted los Informes de Avance de Gestión Financiera y formatos de la L.D.F. al 31 de diciembre de 2020, la cual se detalla a continuación:


- Flujo contable de Ingresos y Egresos del trimestre del 01 de octubre al 31 de diciembre de 2020.
- El avance del cumplimiento de los programas con base en los indicadores aprobados en el Presupuesto de Egresos al 31 de diciembre de 2020.
- Estado de Situación Financiera al 31 de diciembre de 2020.
- Estado de actividades con movimiento del 01 de octubre al 31 de diciembre de 2020.
- Notas al Informe de Avance de Gestión Financiera.
- Formatos de la Ley de Disciplina Financiera del 01 de octubre al 31 de diciembre de 2020.
- CD (Disco Compacto) con el respaldo de la base de datos del Sistema de Contabilidad al 31 de diciembre de 2020.

**ATENTAMENTE**  
**CENTRO DE DESARROLLO ECONOMICO EDUCATIVO**  
**DE LA MESA DE EL NAYAR**

**LIC. MARISOL MEDINA BALLESTEROS**  
**DIRECTORA GENERAL**

c.c.p Minutario  
MMB/rkrr

CENTRO DE DESARROLLO ECONOMICO EDUCATIVO  
DE LA MESA DE EL NAYAR  
Carretera Federal Ruiz – Zacatecas KM 100.9  
Mesa del Nayar, Municipio del Nayar, Nayarit C.P. 63546  
Oficina Enlace Morelos 241 Ote. Col. Centro, Tepic Nayarit  
Tel. (311) 133 57 21







CENTRO DE DESARROLLO ECONÓMICO EDUCATIVO DE LA MESA DE EL NAYAR  
NAYARIT

Estado de Situación Financiera  
Al 31/dic./2020

Fecha y hora de Impresión | 15/ene./2021 | 10:17 a. m.

Usr: supervisor  
Rep: rptEstadoSituacionFinanciera

	2020	2019*	PASIVO	2020	2019*
<b>ACTIVO</b>			<b>PASIVO CIRCULANTE</b>		
<b>ACTIVO CIRCULANTE</b>	<b>\$1,299,785.32</b>	<b>\$1,350,722.00</b>	<b>PASIVO NO CIRCULANTE</b>	<b>\$0.00</b>	<b>\$0.00</b>
EFFECTIVO Y EQUIVALENTES	\$591,821.95	\$773,308.12	CUENTAS POR PAGAR A CORTO PLAZO	\$0.00	\$0.00
DERECHOS A RECIBIR EFECTIVO O EQUIVALENTES	\$707,963.37	\$577,413.88	DOCUMENTOS POR PAGAR A CORTO PLAZO	\$0.00	\$0.00
DERECHOS A RECIBIR BIENES O SERVICIOS	\$0.00	\$0.00	PORCIÓN A CORTO PLAZO DE LA DEUDA PÚBLICA A L/	\$0.00	\$0.00
INVENTARIOS	\$0.00	\$0.00	TÍTULOS Y VALORES A CORTO PLAZO	\$0.00	\$0.00
ALMACENES	\$0.00	\$0.00	PASIVOS DIFERIDOS A CORTO PLAZO	\$0.00	\$0.00
ESTIMACIÓN POR PÉRDIDA O DETERIORO DE ACTIVOS	\$0.00	\$0.00	FONDOS Y BIENES DE TERCEROS EN GARANTÍA Y/O F	\$0.00	\$0.00
OTROS ACTIVOS CIRCULANTES	\$0.00	\$0.00	PROVISIONES A CORTO PLAZO	\$0.00	\$0.00
<b>Total de Activos Circulantes</b>	<b>\$1,299,785.32</b>	<b>\$1,350,722.00</b>	<b>Total de Pasivos Circulantes</b>	<b>\$691,821.95</b>	<b>\$0.00</b>
<b>ACTIVO NO CIRCULANTE</b>	<b>\$672,581.24</b>	<b>\$672,581.24</b>	<b>PASIVO NO CIRCULANTE</b>	<b>\$0.00</b>	<b>\$0.00</b>
INVERSIONES FINANCIERAS A LARGO PLAZO	\$0.00	\$0.00	CUENTAS POR PAGAR A LARGO PLAZO	\$0.00	\$0.00
DERECHOS A RECIBIR EFECTIVO O EQUIVALENTES A I	\$0.00	\$0.00	DOCUMENTOS POR PAGAR A LARGO PLAZO	\$0.00	\$0.00
BIENES INMUEBLES, INFRAESTRUCTURA Y CONSTRUC	\$648,556.44	\$648,556.44	DEUDA PÚBLICA A LARGO PLAZO	\$0.00	\$0.00
BIENES MUEBLES	\$24,024.80	\$24,024.80	PASIVOS DIFERIDOS A LARGO PLAZO	\$0.00	\$0.00
ACTIVOS INTANGIBLES	\$0.00	\$0.00	FONDOS Y BIENES DE TERCEROS EN GARANTÍA Y/O F	\$0.00	\$0.00
DEPRECIACIÓN, DETERIORO Y AMORTIZACIÓN ACUMI	\$0.00	\$0.00	PROVISIONES A LARGO PLAZO	\$0.00	\$0.00
ACTIVOS DIFERIDOS	\$0.00	\$0.00	<b>Total de Pasivos No Circulantes</b>	<b>\$0.00</b>	<b>\$0.00</b>
ESTIMACIÓN POR PÉRDIDA O DETERIORO DE ACTIVOS	\$0.00	\$0.00	<b>Total del Pasivo</b>	<b>\$691,821.95</b>	<b>\$0.00</b>
OTROS ACTIVOS NO CIRCULANTES	\$0.00	\$0.00	<b>HACIENDA PÚBLICA/PATRIMONIO</b>	<b>\$0.00</b>	<b>\$0.00</b>
<b>Total de Activos No Circulantes</b>	<b>\$672,581.24</b>	<b>\$672,581.24</b>	<b>HACIENDA PÚBLICA/PATRIMONIO CONTRIBUIDO</b>	<b>\$0.00</b>	<b>\$0.00</b>
<b>Total del Activo</b>	<b>\$1,972,366.56</b>	<b>\$2,023,303.24</b>	APORTACIONES	\$0.00	\$0.00
			DONACIONES DE CAPITAL	\$0.00	\$0.00
			ACTUALIZACIÓN DE LA HACIENDA PÚBLICA/PATRIMON	\$0.00	\$0.00
			<b>HACIENDA PÚBLICA /PATRIMONIO GENERADO</b>	<b>\$1,280,544.61</b>	<b>\$2,023,303.24</b>
			RESULTADOS DEL EJERCICIO (AHORRO/ DESAHORRO)	-\$973,308.12	\$1,176,028.57
			RESULTADOS DE EJERCICIOS ANTERIORES	\$2,153,882.73	\$847,274.67
			REVALUOS	\$0.00	\$0.00
			RESERVAS	\$0.00	\$0.00
			RECTIFICACIONES DE RESULTADOS DE EJERCICIOS A	\$0.00	\$0.00
			<b>EXCESO O INSUFICIENCIA EN LA ACTUALIZACIÓN DE LA F</b>	<b>\$0.00</b>	<b>\$0.00</b>
			RESULTADO POR POSICIÓN MONETARIA	\$0.00	\$0.00
			RESULTADO POR TENENCIA DE ACTIVOS NO MONETAI	\$0.00	\$0.00
			<b>COMISIONES</b>	<b>\$0.00</b>	<b>\$0.00</b>



CENTRO DE DESARROLLO ECONÓMICO EDUCATIVO DE LA MESA DE EL NAYAR  
NAYARIT

Estado de Situación Financiera  
Al 31/dic./2020

Fecha y hora de Impresión | 15/ene./2021 | 10:17 a. m.

Usr: supervisor  
Rep: rptEstadoSituacionFinanciera

	2020	2019*
Total Hacienda Pública/Patrimonio	\$1,280,544.61	\$2,023,303.24
Total del Pasivo y Hacienda Pública/Patrimonio	\$1,972,366.56	\$2,023,303.24





**CUENTAS DE ORDEN PRESUPUESTARIA:**

	2020	2019*
<b>LEY DE INGRESOS</b>		
LEY DE INGRESOS ESTIMADA	\$6,207,692.41	\$7,587,998.65
LEY DE INGRESOS POR EJECUTAR	\$53,506.78	\$30,667.62
MODIFICACIONES A LA LEY DE INGRESOS ESTIMADA	\$0.00	\$926,668.82
LEY DE INGRESOS DEVENGADA	\$8,154,185.63	\$8,483,999.85
LEY DE INGRESOS RECAUDADA	\$8,154,185.63	\$8,483,999.85
<b>PRESUPUESTO DE EGRESOS</b>		
PRESUPUESTO DE EGRESOS APROBADO	\$9,141,079.22	\$7,587,998.65
PRESUPUESTO DE EGRESOS POR EJERCER	\$113,585.47	\$384,047.36
MODIFICACIONES AL PRESUPUESTO DE EGRESOS API	\$0.00	\$104,019.99
PRESUPUESTO DE EGRESOS COMPROMETIDO	\$9,027,493.75	\$7,307,971.28
PRESUPUESTO DE EGRESOS DEVENGADO	\$9,027,493.75	\$7,307,971.28
PRESUPUESTO DE EGRESOS EJERCIDO	\$9,027,493.75	\$7,307,971.28
PRESUPUESTO DE EGRESOS PAGADO	\$9,027,493.75	\$7,307,971.28

"Bajo protesta de decir verdad declaramos que los Estados Financieros y sus notas, son razonablemente correctos y son responsabilidad del emisor".

LIC. MARISOL MEDINA BALLESTEROS  
DIRECTORA GENERAL

LIC. DIEGO IVAN MAYA CRISTOBAL  
COORDINADOR ADMINISTRATIVO



# CENTRO DE DESARROLLO ECONÓMICO EDUCATIVO DE LA NAYARIT

## Estado de Actividades


Del 01/ene./2020 al 31/dic./2020


Usu: supervisor  
Rep: rptEstadoActividades

Fecha y hora de Impresión 15/ene./2021 10:23 a. m.

	<u>2020</u>	<u>2019</u>
<b>OTROS GASTOS Y PÉRDIDAS EXTRAORDINARIAS</b>	\$0.00	\$0.00
ESTIMACIONES, DEPRECIACIONES, DETERIOROS, OBSOLESCENCIA Y AMORTIZACIONES	\$0.00	\$0.00
PROVISIONES	\$0.00	\$0.00
DISMINUCIÓN DE INVENTARIOS	\$0.00	\$0.00
AUMENTO POR INSUFICIENCIA DE ESTIMACIONES POR PÉRDIDA O DETERIORO U OBSOLESCENCIA	\$0.00	\$0.00
AUMENTO POR INSUFICIENCIA DE PROVISIONES	\$0.00	\$0.00
OTROS GASTOS	\$0.00	\$0.00
<b>INVERSIÓN PÚBLICA</b>	\$0.00	\$0.00
INVERSIÓN PÚBLICA NO CAPITALIZABLE	\$0.00	\$0.00
<b>Total de Gastos y otras Pérdidas</b>	<b>\$9,027,493.75</b>	<b>\$7,307,971.28</b>
<b>Resultado del Ejercicio (Ahorro/Desahorro)</b>	<b>-\$873,308.12</b>	<b>\$1,176,028.57</b>

"Bajo protesta de decir verdad declaramos que los Estados Financieros y sus notas, son razonablemente correctos y son responsabilidad del emisor".

  
LIC. MARISOL MEDINA BALLESTEROS  
DIRECTORA GENERAL

  
LIC. DIEGO IVAN MAYA CRISTOBAL  
COORDINADOR ADMINISTRATIVO















Resumen Narrativo	Nombre del Indicador	Definición	Fórmula	Unidad de Medida / Frecuencia	Tipo de Indicador	Sigla del Índice	Supuestos	Año de la Línea Base	Variables de la Fórmula	Meta	1er. Trimestre	2do. Trimestre	3er. Trimestre	4to. Trimestre	Justificación de Resultados	Fuente de Información
-------------------	----------------------	------------	---------	-------------------------------	-------------------	------------------	-----------	----------------------	-------------------------	------	----------------	----------------	----------------	----------------	-----------------------------	-----------------------

C145 Promoción para la capacitación docente	Porcentaje de cursos de capacitación docente	Identifica el porcentaje de los profesores (Cursos para la capacitación docente) que cuentan con capacitaciones en las competencias docentes dentro del Marco del Programa de Formación Docente de la Educación Media Superior.	((Estudiantes capacitados para el desarrollo de competencias docentes) / (Estudiantes capacitados para el desarrollo de competencias docentes) * 100	Porcentaje	Gestión	Asesorías	Las instituciones educativas de la Formación Docente de la Educación Media Superior.	2019	Cursos Para La Capacitación Docente	5.00	2.00	3.00	4.00	5.00	Promoción de la capacitación docente. Los docentes reciben el curso en línea de manera gratuita. Mecanismo de entrega: Aprendizaje y colaboración en línea.	Evaluación del Programa
										100.00	100.00	100.00	100.00	100.00		
C146 Promoción de Académicos que promuevan e impulsen el trabajo conjunto sobre las bases del desarrollo y resultados de los Docentes y Alumnos	Porcentaje de académicos que promuevan e impulsen el trabajo conjunto sobre las bases del desarrollo y resultados de los Docentes y Alumnos	Identifica el porcentaje de académicos que promuevan e impulsen el trabajo conjunto sobre las bases del desarrollo y resultados de los Docentes y Alumnos.	((Académicos que promuevan e impulsen el trabajo conjunto sobre las bases del desarrollo y resultados de los Docentes y Alumnos) / (Académicos que promuevan e impulsen el trabajo conjunto sobre las bases del desarrollo y resultados de los Docentes y Alumnos) * 100	Porcentaje	Gestión	Asesorías	Diminución de los índices de rezago social que requiera la intervención de la Formación Docente de la Educación Media Superior.	2019	Académicos Impulsados	2.00	1.00	1.00	2.00	2.00	Impulsación de Académicos que promuevan e impulsen el trabajo conjunto sobre las bases del desarrollo y resultados de los Docentes y Alumnos.	Programa de Formación Docente
										100.00	100.00	100.00	100.00	100.00		

C147 Evaluación interna del desempeño docente	Porcentaje de evaluaciones internas para el desarrollo académico de los docentes para el mejoramiento y el desarrollo de los alumnos del Centro de Desarrollo Económico Educativo de la Mesa de El Nepea.	Identifica el porcentaje de evaluaciones internas para el desarrollo académico de los docentes para el mejoramiento y el desarrollo de los alumnos del Centro de Desarrollo Económico Educativo de la Mesa de El Nepea.	((Evaluaciones internas para el desarrollo académico de los docentes para el mejoramiento y el desarrollo de los alumnos del Centro de Desarrollo Económico Educativo de la Mesa de El Nepea) / (Evaluaciones internas para el desarrollo académico de los docentes para el mejoramiento y el desarrollo de los alumnos del Centro de Desarrollo Económico Educativo de la Mesa de El Nepea) * 100	Porcentaje	Gestión	Asesorías	Incrementar el área de desarrollo de los docentes para el mejoramiento y el desarrollo de los alumnos del Centro de Desarrollo Económico Educativo de la Mesa de El Nepea.	2019	Evaluaciones Internas	2.00	1.00	1.00	2.00	2.00	Evaluación interna del desempeño docente. Programa de desarrollo de los docentes para el mejoramiento y el desarrollo de los alumnos del Centro de Desarrollo Económico Educativo de la Mesa de El Nepea.	Programa de Formación Docente
										100.00	100.00	100.00	100.00	100.00		

C148 Desarrollo de actividades deportivas, culturales y de recreación	Porcentaje de actividades deportivas, culturales y de recreación que se realizan en las escuelas	Identifica el porcentaje de actividades deportivas, culturales y de recreación que se realizan en las escuelas.	((Actividades deportivas, culturales y de recreación que se realizan en las escuelas) / (Actividades deportivas, culturales y de recreación que se realizan en las escuelas) * 100	Porcentaje	Gestión	Asesorías	Fomentar de actividades deportivas, culturales y de recreación en las escuelas para el desarrollo de los alumnos.	2019	Actividades Deportivas, Culturales y de Recreación	10.00	3.00	3.00	3.00	3.00	Desarrollo de actividades deportivas, culturales y de recreación en las escuelas.	Programa de Formación Docente
										100.00	100.00	100.00	100.00	100.00		

C149 Organización de espacio gratuito de alimentación, basado en una adecuada valoración nutricional del menú escolar	Porcentaje de escuelas que cuentan con un espacio gratuito de alimentación, basado en una adecuada valoración nutricional del menú escolar	Identifica el porcentaje del número de escuelas que cuentan con un espacio gratuito de alimentación, basado en una adecuada valoración nutricional del menú escolar.	((Escuelas con espacio gratuito de alimentación, basado en una adecuada valoración nutricional del menú escolar) / (Escuelas con espacio gratuito de alimentación, basado en una adecuada valoración nutricional del menú escolar) * 100	Porcentaje	Gestión	Asesorías	Los espacios de gobierno Federal y Estatal para la alimentación en las escuelas.	2019	Espacios Gratuitos de Alimentación	152.00	132.00	0.00	0.00	0.00	Organización de espacio gratuito de alimentación, basado en una adecuada valoración nutricional del menú escolar.	Lista de escuelas con espacio gratuito de alimentación, basado en una adecuada valoración nutricional del menú escolar.
										100.00	100.00	100.00	100.00	100.00		

C150 Organización de capacitaciones docentes y programas de estudio para los estudiantes	Porcentaje de capacitaciones docentes y programas de estudio para los estudiantes	Identifica el porcentaje de alumnos que cuentan con capacitaciones docentes y programas de estudio para los estudiantes.	((Alumnos con capacitaciones docentes y programas de estudio para los estudiantes) / (Alumnos con capacitaciones docentes y programas de estudio para los estudiantes) * 100	Porcentaje	Gestión	Asesorías	Diminución de los índices de rezago social que requiera la intervención de la Formación Docente de la Educación Media Superior.	2019	Capacitaciones Docentes y Programas de Estudio	170.00	152.00	50.00	0.00	0.00	Organización de capacitaciones docentes y programas de estudio para los estudiantes.	Programa de Formación Docente
										100.00	100.00	100.00	100.00	100.00		

C151 Actualización del Plan y Programa de estudio de la asignatura de Identidad Cultural	Porcentaje de actualización del Plan y Programa de estudio de la asignatura de Identidad Cultural	Identifica el porcentaje de actualización del Plan y Programa de estudio de la asignatura de Identidad Cultural.	((Planes y programas de estudio actualizados) / (Planes y programas de estudio) * 100	Porcentaje	Gestión	Asesorías	Promoción de actividades de actualización de los planes y programas de estudio de la asignatura de Identidad Cultural.	2019	Actualización de Plan y Programa de Estudio	1.00	1.00	1.00	1.00	1.00	Actualización del Plan y Programa de estudio de la asignatura de Identidad Cultural.	Programa de Formación Docente
										100.00	100.00	100.00	100.00	100.00		

C152 Organización de servicios gratuitos de atención, basados en una adecuada valoración nutricional del menú escolar	Porcentaje de escuelas que cuentan con un servicio gratuito de atención, basados en una adecuada valoración nutricional del menú escolar	Identifica el porcentaje del número de escuelas que cuentan con un servicio gratuito de atención, basados en una adecuada valoración nutricional del menú escolar.	((Escuelas con servicio gratuito de atención, basados en una adecuada valoración nutricional del menú escolar) / (Escuelas con servicio gratuito de atención, basados en una adecuada valoración nutricional del menú escolar) * 100	Porcentaje	Gestión	Asesorías	Los espacios de gobierno Federal y Estatal para la alimentación en las escuelas.	2019	Servicios Gratuitos de Atención	152.00	132.00	0.00	0.00	0.00	Organización de servicios gratuitos de atención, basados en una adecuada valoración nutricional del menú escolar.	Lista de escuelas con servicio gratuito de atención, basados en una adecuada valoración nutricional del menú escolar.
										100.00	100.00	100.00	100.00	100.00		

C153 Organización de servicios gratuitos de atención, basados en una adecuada valoración nutricional del menú escolar	Porcentaje de escuelas que cuentan con un servicio gratuito de atención, basados en una adecuada valoración nutricional del menú escolar	Identifica el porcentaje del número de escuelas que cuentan con un servicio gratuito de atención, basados en una adecuada valoración nutricional del menú escolar.	((Escuelas con servicio gratuito de atención, basados en una adecuada valoración nutricional del menú escolar) / (Escuelas con servicio gratuito de atención, basados en una adecuada valoración nutricional del menú escolar) * 100	Porcentaje	Gestión	Asesorías	Los espacios de gobierno Federal y Estatal para la alimentación en las escuelas.	2019	Servicios Gratuitos de Atención	152.00	132.00	0.00	0.00	0.00	Organización de servicios gratuitos de atención, basados en una adecuada valoración nutricional del menú escolar.	Lista de escuelas con servicio gratuito de atención, basados en una adecuada valoración nutricional del menú escolar.
										100.00	100.00	100.00	100.00	100.00		

C154 Organización de servicios gratuitos de atención, basados en una adecuada valoración nutricional del menú escolar	Porcentaje de escuelas que cuentan con un servicio gratuito de atención, basados en una adecuada valoración nutricional del menú escolar	Identifica el porcentaje del número de escuelas que cuentan con un servicio gratuito de atención, basados en una adecuada valoración nutricional del menú escolar.	((Escuelas con servicio gratuito de atención, basados en una adecuada valoración nutricional del menú escolar) / (Escuelas con servicio gratuito de atención, basados en una adecuada valoración nutricional del menú escolar) * 100	Porcentaje	Gestión	Asesorías	Los espacios de gobierno Federal y Estatal para la alimentación en las escuelas.	2019	Servicios Gratuitos de Atención	152.00	132.00	0.00	0.00	0.00	Organización de servicios gratuitos de atención, basados en una adecuada valoración nutricional del menú escolar.	Lista de escuelas con servicio gratuito de atención, basados en una adecuada valoración nutricional del menú escolar.
										100.00	100.00	100.00	100.00	100.00		

C155 Organización de servicios gratuitos de atención, basados en una adecuada valoración nutricional del menú escolar	Porcentaje de escuelas que cuentan con un servicio gratuito de atención, basados en una adecuada valoración nutricional del menú escolar	Identifica el porcentaje del número de escuelas que cuentan con un servicio gratuito de atención, basados en una adecuada valoración nutricional del menú escolar.	((Escuelas con servicio gratuito de atención, basados en una adecuada valoración nutricional del menú escolar) / (Escuelas con servicio gratuito de atención, basados en una adecuada valoración nutricional del menú escolar) * 100	Porcentaje	Gestión	Asesorías	Los espacios de gobierno Federal y Estatal para la alimentación en las escuelas.	2019	Servicios Gratuitos de Atención	152.00	132.00	0.00	0.00	0.00	Organización de servicios gratuitos de atención, basados en una adecuada valoración nutricional del menú escolar.	Lista de escuelas con servicio gratuito de atención, basados en una adecuada valoración nutricional del menú escolar.
										100.00	100.00	100.00	100.00	100.00		

C156 Organización de servicios gratuitos de atención, basados en una adecuada valoración nutricional del menú escolar	Porcentaje de escuelas que cuentan con un servicio gratuito de atención, basados en una adecuada valoración nutricional del menú escolar	Identifica el porcentaje del número de escuelas que cuentan con un servicio gratuito de atención, basados en una adecuada valoración nutricional del menú escolar.	((Escuelas con servicio gratuito de atención, basados en una adecuada valoración nutricional del menú escolar) / (Escuelas con servicio gratuito de atención, basados en una adecuada valoración nutricional del menú escolar) * 100	Porcentaje	Gestión	Asesorías	Los espacios de gobierno Federal y Estatal para la alimentación en las escuelas.	2019	Servicios Gratuitos de Atención	152.00	132.00	0.00	0.00	0.00	Organización de servicios gratuitos de atención, basados en una adecuada valoración nutricional del menú escolar.	Lista de escuelas con servicio gratuito de atención, basados en una adecuada valoración nutricional del menú escolar.
										100.00	100.00	100.00	100.00	100.00		

C157 Organización de servicios gratuitos de atención, basados en una adecuada valoración nutricional del menú escolar	Porcentaje de escuelas que cuentan con un servicio gratuito de atención, basados en una adecuada valoración nutricional del menú escolar	Identifica el porcentaje del número de escuelas que cuentan con un servicio gratuito de atención, basados en una adecuada valoración nutricional del menú escolar.	((Escuelas con servicio gratuito de atención, basados en una adecuada valoración nutricional del menú escolar) / (Escuelas con servicio gratuito de atención, basados en una adecuada valoración nutricional del menú escolar) * 100	Porcentaje	Gestión	Asesorías	Los espacios de gobierno Federal y Estatal para la alimentación en las escuelas.	2019	Servicios Gratuitos de Atención	152.00	132.00	0.00	0.00	0.00	Organización de servicios gratuitos de atención, basados en una adecuada valoración nutricional del menú escolar.	Lista de escuelas con servicio gratuito de atención, basados en una adecuada valoración nutricional del menú escolar.
										100.00	100.00	100.00	100.00	100.00		



Resumen Narrativo	Nombre del Indicador	Definición	Formula	Unidad de Medida	Tipo de Indicador / Dimensión a medir	Siguientes	Línea Base		Variables de la formula	Metas				Justificación de Resultados	Punto de Medición del Indicador
							Año de la Base	Linea Base		Datos de Resultado variables	1er. Trimestre	2do. Trimestre	3er. Trimestre		


CSA1 Decisión de las convocatorias de los concursos de programas de becas estudiantiles.	Porcentaje de atención de los concursos de programas de becas	Permita medir el porcentaje de atención de becas realizadas, en relación a las solicitudes programadas	[Atención de convocatorias de los programas de becas realizadas/Oferta de convocatorias de los programas de becas programadas]*100	Porcentaje	Gestión	Asesorante	2019	0.00	Diferencia De Convocatorias De Los Programas De Becas Realizadas	200	1.00	1.00	1.00	1.00	Conoceremos de la convocatoria de becas en el primer semestre, analizando la meta establecida.	Punto de Medición del Indicador

CSA2 Certificación del grado de cumplimiento, por parte de los estudiantes, de los requisitos establecidos en el programa de becas	Porcentaje de certificación de los estudiantes de los requisitos establecidos en el programa de becas	Permita medir el porcentaje de certificación de becas realizadas, en relación a las solicitudes programadas	[Certificados de becas recibidos/Oferta de convocatorias de los programas de becas programadas]*100	Porcentaje	Gestión	Asesorante	2019	0.00	Solicitudes De Becas Certificadas/Oferta De Convocatorias De Becas Programadas	210.00	208.00	205.00	200.00	295.00	290.00	290.00	Lista de estudiantes beneficiados con el programa de becas. En el CDAE Escolar 2020-2021 se presento la beca. En el primer semestre, analizando la meta establecida. Lo que ocasiona una diferencia en la meta establecida.	Punto de Medición del Indicador


CSA1 Implementación y diseño del Proceso de becas estudiantiles y de los instrumentos de evaluación de los estudiantes que forman parte de las convocatorias de cada alumno	Porcentaje de implementación y diseño de instrumentos de evaluación de los estudiantes que forman parte de las convocatorias de cada alumno	Permita distinguir el porcentaje de implementación de los instrumentos de evaluación de los estudiantes que forman parte de las convocatorias de cada alumno	[Implementación y diseño de instrumentos de evaluación de los estudiantes que forman parte de las convocatorias de cada alumno]/100	Porcentaje	Gestión	Asesorante	2019	0.00	Implementación Y Diseño De Instrumentos De Evaluación De Los Estudiantes Que Forman Parte De Las Convocatorias De Cada Alumno	6.00	6.00	6.00	6.00	6.00	6.00	6.00	Diseño e implementación del proceso de becas estudiantiles y de los instrumentos de evaluación de los estudiantes que forman parte de las convocatorias de cada alumno.	Punto de Medición del Indicador

CSA2 Implementación y diseño del Plan de Trabajo del Programa Convoye T	Porcentaje de implementación y diseño del plan de trabajo del Programa Convoye T	Permita porcentual de cumplimiento de las actividades realizadas en el plan de trabajo del Programa Convoye T	[Implementación y diseño del plan de trabajo del Programa Convoye T del Plan de Trabajo de Convoye T]/100	Porcentaje	Gestión	Asesorante	2019	0.00	Implementación Y Diseño De Instrumentos De Evaluación De Los Estudiantes Que Forman Parte De Las Convocatorias De Cada Alumno	2.00	2.00	2.00	2.00	2.00	2.00	2.00	Implementación del plan de trabajo del Programa Convoye T.	Punto de Medición del Indicador

CSA1 Implementación del Programa de mantenimiento preventivo y correctivo de bienes muebles e inmuebles	Porcentaje de implementación del programa de mantenimiento de bienes muebles e inmuebles	Identifica el porcentaje de la implementación del programa de mantenimiento de bienes muebles e inmuebles respecto a lo programado	[Programa de mantenimiento de bienes muebles e inmuebles realizado/Programa de mantenimiento de bienes muebles e inmuebles programado]*100	Porcentaje	Gestión	Asesorante	2019	0.00	So. conserje al CDAEIN dentro de los programas y proyectos de infraestructura educativos edilicio y laboral para el mantenimiento de los bienes muebles al servicio de los estudiantes.	2.00	2.00	2.00	2.00	2.00	2.00	2.00	Mantenimiento preventivo y correctivo de bienes muebles e inmuebles	Punto de Medición del Indicador

  
 LIC. MARISOL MEDINA BALLESTEROS  
 DIRECTORA DEL CENTRO DE DESARROLLO ECONOMICO  
 EDUCATIVO DE LA MESA DEL NAYAR

  
 Lic. Marisol Medina Ballesteros  
 Directora General

  
 Diego Ivan Maya Cristóbal  
 Coordinador Administrativo





# CENTRO DE DESARROLLO ECONÓMICO EDUCATIVO DE LA NAYARIT

## Estado de Actividades

Del 01/ene./2020 al 31/dic./2020

Usu: supervisor  
Rep: rptEstadoActividades

Fecha y hora de Impresión 15/ene./2021 10:23 a. m.

	<u>2020</u>	<u>2019</u>
<b>INGRESOS Y OTROS BENEFICIOS</b>		
<b>INGRESOS DE GESTIÓN</b>		
IMPUESTOS	\$0.00	\$0.00
CUOTAS Y APORTACIONES DE SEGURIDAD SOCIAL	\$0.00	\$0.00
CONTRIBUCIONES DE MEJORAS	\$0.00	\$0.00
DERECHOS	\$0.00	\$0.00
PRODUCTOS	\$0.00	\$0.00
APROVECHAMIENTOS	\$0.00	\$0.00
INGRESOS POR VENTA DE BIENES Y PRESTACIÓN DE SERVICIOS	\$0.00	\$0.00
<b>PARTICIPACIONES, APORTACIONES, CONVENIOS, INCENTIVOS DERIVADOS DE LA COLABORACIÓN FISCAL, FONDOS DISTINTOS DE APORTACIONES, TRANSFERENCIAS, ASIGNACIONES, SUBSIDIOS Y SUBVENCIONES, Y PENSIONES Y JUBILACIONES</b>	\$8,154,185.63	\$8,483,999.85
PARTICIPACIONES, APORTACIONES, CONVENIOS, INCENTIVOS DERIVADOS DE LA COLABORACIÓN FISCAL Y FONDOS DISTINTOS DE APORTACIONES	\$0.00	\$0.00
TRANSFERENCIAS, ASIGNACIONES, SUBSIDIOS Y SUBVENCIONES, Y PENSIONES Y JUBILACIONES	\$8,154,185.63	\$8,483,999.85
<b>OTROS INGRESOS Y BENEFICIOS</b>	\$0.00	\$0.00
INGRESOS FINANCIEROS	\$0.00	\$0.00
INCREMENTO POR VARIACIÓN DE INVENTARIOS	\$0.00	\$0.00
DISMINUCIÓN DEL EXCESO DE ESTIMACIONES POR PÉRDIDA O DETERIORO U OBSOLESCENCIA	\$0.00	\$0.00
DISMINUCIÓN DEL EXCESO DE PROVISIONES	\$0.00	\$0.00
OTROS INGRESOS Y BENEFICIOS VARIOS	\$0.00	\$0.00
<b>Total de Ingresos y Otros Beneficios</b>	<b>\$8,154,185.63</b>	<b>\$8,483,999.85</b>
<b>GASTOS Y OTRAS PÉRDIDAS</b>		
<b>GASTOS DE FUNCIONAMIENTO</b>	\$9,027,493.75	\$7,307,971.28
SERVICIOS PERSONALES	\$7,782,950.51	\$5,909,862.26
MATERIALES Y SUMINISTROS	\$934,935.54	\$1,096,963.87
SERVICIOS GENERALES	\$309,607.70	\$301,145.15
<b>TRANSFERENCIAS, ASIGNACIONES, SUBSIDIOS Y OTRAS AYUDAS</b>	\$0.00	\$0.00
TRANSFERENCIAS INTERNAS Y ASIGNACIONES AL SECTOR PÚBLICO	\$0.00	\$0.00
TRANSFERENCIAS AL RESTO DEL SECTOR PÚBLICO	\$0.00	\$0.00
SUBSIDIOS Y SUBVENCIONES	\$0.00	\$0.00
AYUDAS SOCIALES	\$0.00	\$0.00
PENSIONES Y JUBILACIONES	\$0.00	\$0.00
TRANSFERENCIAS A FIDEICOMISOS, MANDATOS Y CONTRATOS ANÁLOGOS	\$0.00	\$0.00
TRANSFERENCIAS A LA SEGURIDAD SOCIAL	\$0.00	\$0.00
DONATIVOS	\$0.00	\$0.00
TRANSFERENCIAS AL EXTERIOR	\$0.00	\$0.00
<b>PARTICIPACIONES Y APORTACIONES</b>	\$0.00	\$0.00
PARTICIPACIONES	\$0.00	\$0.00
APORTACIONES	\$0.00	\$0.00
CONVENIOS	\$0.00	\$0.00
<b>INTERESES, COMISIONES Y OTROS GASTOS DE LA DEUDA PÚBLICA</b>	\$0.00	\$0.00
INTERESES DE LA DEUDA PÚBLICA	\$0.00	\$0.00
COMISIONES DE LA DEUDA PÚBLICA	\$0.00	\$0.00
GASTOS DE LA DEUDA PÚBLICA	\$0.00	\$0.00
COSTO POR COBERTURAS	\$0.00	\$0.00
APOYOS FINANCIEROS	\$0.00	\$0.00



# CENTRO DE DESARROLLO ECONÓMICO EDUCATIVO DE LA NAYARIT


## Flujo Operacional


Del 01/oct./2020 al 31/dic./2020

Usu: supervisor  
Rep: rptFlujoOperacional

Fecha y hora de Impresión | 15/ene./2021  
10:26 a. m.

DISPONIBILIDAD AL 1 DE OCTUBRE DE 2020		
INGRESOS Y OTROS BENEFICIOS		\$1,280,351.96
TRANSFERENCIAS, ASIGNACIONES, SUBSIDIOS Y SUBVENCIONES, Y PENSIONES Y JUBILACIONES	\$2,011,990.45	
TOTAL INGRESOS Y OTROS BENEFICIOS		<u>\$2,011,990.45</u>
GASTOS Y OTRAS PERDIDAS		\$3,292,342.41
SERVICIOS PERSONALES	\$3,870,993.91	
MATERIALES Y SUMINISTROS	\$82,933.44	
SERVICIOS GENERALES	\$211,723.18	
DISPONIBILIDAD AL 31 DE DICIEMBRE DE 2020		\$4,165,650.53
INTEGRACIÓN DE DISPONIBILIDAD AL 31 DE DICIEMBRE DE 2020		<u><u>-\$873,308.12</u></u>
CUENTAS DE BALANCE DEUDORA		
BANCOS/TESORERÍA		
CUENTAS POR COBRAR A CORTO PLAZO	\$591,821.95	
DEUDORES DIVERSOS POR COBRAR A CORTO PLAZO	\$1,597.60	
MOBILIARIO Y EQUIPO DE ADMINISTRACIÓN	\$706,365.77	
VEHÍCULOS Y EQUIPO DE TRANSPORTE	\$236,017.41	
MAQUINARIA, OTROS EQUIPOS Y HERRAMIENTAS	\$241,283.00	
SOFTWARE	\$171,256.03	
LICENCIAS	\$20,788.40	
	\$3,236.40	
CUENTAS DE BALANCE ACREADORAS		\$1,972,366.56
SERVICIOS PERSONALES POR PAGAR A CORTO PLAZO	\$1,333.97	
PROVEEDORES POR PAGAR A CORTO PLAZO	\$489,017.14	
RETENCIONES Y CONTRIBUCIONES POR PAGAR A CORTO PLAZO	\$201,470.84	
RESULTADOS DE EJERCICIOS ANTERIORES	\$2,153,852.73	
		\$2,845,674.68
		<u><u>-\$873,308.12</u></u>

  
LIC. MARISOL MEDINA BALLESTEROS  
DIRECTORA GENERAL

  
LIC. DIEGO IVAN MAYA CRISTOBAL  
COORDINADOR ADMINISTRATIVO



**CENTRO DE DESARROLLO ECONOMICO EDUCATIVO DE LA MESA DE EL NAYAR (a)**  
**Estado de Situación Financiera Detallado - LDF**  
**Al 31 de diciembre de 2020 y al 31 de Diciembre de 2019 (b)**  
**(PESOS)**

Concepto (c)	2020 (d)	31 de diciembre de 2019 (e)	Concepto (c)	2020 (d)	31 de diciembre de 2019 (e)
<b>ACTIVO</b>			<b>PASIVO</b>		
<b>Activo Circulante</b>			<b>Activo Circulante</b>		
a. Efectivo y Equivalentes (a=a1+a2+a3+a4+a5+a6+a7)			a. Cuentas por Pagar a Corto Plazo (a=a1+a2+a3+a4+a5+a6+a7+a8+a9)		
a1) Efectivo	591,821.95	773,308.12	a1) Servicios Personales por Pagar a Corto Plazo	691,821.95	0.00
a2) Bancos/Tesorería	0.00	0.00	a2) Proveedores por Pagar a Corto Plazo	1,333.97	-840,007.28
a3) Bancos/Depositos y Otros	591,821.95	773,308.12	a3) Contratistas por Obras Públicas por Pagar a Corto Plazo	489,017.14	489,017.14
a4) Inversiones Temporales (Hasta 3 meses)	0.00	0.00	a4) Participaciones y Aportaciones por Pagar a Corto Plazo	0.00	0.00
a5) Fondos con Afectación Específica	0.00	0.00	a5) Transferencias Otorgadas por Pagar a Corto Plazo	0.00	0.00
a6) Depósitos de Fondos de Terceros en Garantía y/o Administración	0.00	0.00	a6) Intereses, Comisiones y Otros Gastos de la Deuda Pública por Pagar a Corto Plazo	0.00	0.00
a7) Otros Efectivos y Equivalentes	0.00	0.00	a7) Retenciones y Contribuciones por Pagar a Corto Plazo	201,470.84	150,990.14
b. Derechos a Recibir Efectivo o Equivalentes (b=b1+b2+b3+b4+b5+b6+b7)	707,963.37	577,413.88	a8) Devoluciones de la Ley de Ingresos por Pagar a Corto Plazo	0.00	0.00
b1) Inversiones Financieras de Corto Plazo	0.00	0.00	a9) Otras Cuentas por Pagar a Corto Plazo	0.00	0.00
b2) Cuentas por Cobrar a Corto Plazo	0.00	0.00	b. Documentos por Pagar a Corto Plazo (b=b1+b2+b3)	0.00	0.00
b3) Deudores Diversos por Cobrar a Corto Plazo	1,597.60	1,597.60	b1) Documentos Comerciales por Pagar a Corto Plazo	0.00	0.00
b4) Ingresos por Recuperar a Corto Plazo	706,365.77	575,816.28	b2) Documentos con Contratistas por Obras Públicas por Pagar a Corto Plazo	0.00	0.00
b5) Deudores por Anticipos de la Tesorería a Corto Plazo	0.00	0.00	b3) Otros Documentos por Pagar a Corto Plazo	0.00	0.00
b6) Préstamos Otorgados a Corto Plazo	0.00	0.00	c. Porción a Corto Plazo de la Deuda Pública a Largo Plazo (c=c1+c2)	0.00	0.00
b7) Otros Derechos a Recibir Efectivo o Equivalentes a Corto Plazo	0.00	0.00	c1) Porción a Corto Plazo de la Deuda Pública	0.00	0.00
c. Derechos a Recibir Bienes o Servicios (c=c1+c2+c3+c4+c5)	0.00	0.00	c2) Porción a Corto Plazo de Arrendamiento Financiero	0.00	0.00
c1) Anticipo a Proveedores por Adquisición de Bienes y Prestación de Servicios a Corto Plazo	0.00	0.00	d. Títulos y Valores a Corto Plazo	0.00	0.00
c2) Anticipo a Proveedores por Adquisición de Bienes Inmuebles y Muebles a Corto Plazo	0.00	0.00	e. Pasivos Diferidos a Corto Plazo (e=e1+e2+e3)	0.00	0.00
c3) Anticipo a Proveedores por Adquisición de Bienes Intangibles a Corto Plazo	0.00	0.00	e1) Ingresos Cobrados por Adelantado a Corto Plazo	0.00	0.00
c4) Anticipo a Contratistas por Obras Públicas a Corto Plazo	0.00	0.00	e2) Intereses Cobrados por Adelantado a Corto Plazo	0.00	0.00
c5) Otros Derechos a Recibir Bienes o Servicios a Corto Plazo	0.00	0.00	e3) Otros Pasivos Diferidos a Corto Plazo	0.00	0.00
d. Inventarios (d=d1+d2+d3+d4+d5)	0.00	0.00	f. Fondos y Bienes de Terceros en Garantía y/o Administración a Corto Plazo (f=f1+f2+f3+f4+f5+f6)	0.00	0.00
d1) Inventario de Mercancías para Venta	0.00	0.00	f1) Fondos en Garantía a Corto Plazo	0.00	0.00
d2) Inventario de Mercancías Terminadas	0.00	0.00	f2) Fondos en Administración a Corto Plazo	0.00	0.00
d3) Inventario de Mercancías en Proceso de Elaboración	0.00	0.00	f3) Fondos Contingentes a Corto Plazo	0.00	0.00
d4) Inventario de Materias Primas, Materiales y Suministros para Producción	0.00	0.00	f4) Fondos de Fideicomisos, Mandatos y Contratos Análogos a Corto Plazo	0.00	0.00
d5) Bienes en Tránsito	0.00	0.00	f5) Otros Fondos de Terceros en Garantía y/o Administración a Corto Plazo	0.00	0.00
e. Almacenes	0.00	0.00	f6) Valores y Bienes en Garantía a Corto Plazo	0.00	0.00
f. Estimación por Pérdida o Deterioro de Activos Circulantes (f=f1+f2)	0.00	0.00	g. Provisiones a Corto Plazo (g=g1+g2+g3)	0.00	0.00
f1) Estimaciones para Cuentas Incobrables por Derechos a Recibir Efectivo o Equivalentes	0.00	0.00	g1) Provisión para Demandas y Juicios a Corto Plazo	0.00	0.00
f2) Estimación por Deterioro de Inventarios	0.00	0.00	g2) Provisión para Contingencias a Corto Plazo	0.00	0.00
g. Otros Activos Circulantes (g=g1+g2+g3+g4)	0.00	0.00	g3) Otras Provisiones a Corto Plazo	0.00	0.00
g1) Valores en Garantía	0.00	0.00	h. Otros Pasivos a Corto Plazo (h=h1+h2+h3)	0.00	0.00
g2) Bienes en Garantía (excluye depósitos de fondos)	0.00	0.00	h1) Ingresos por Clasificar	0.00	0.00
g3) Bienes Derivados de Embargos, Decomisos, Aseguramientos y Dación en Pago	0.00	0.00	h2) Recaudación por Participar	0.00	0.00
g4) Adquisición con Fondos de Terceros	0.00	0.00	h3) Otros Pasivos Circulantes	0.00	0.00
<b>IA. Total de Activos Circulantes (IA = a + b + c + d + e + f + g)</b>	<b>1,299,785.32</b>	<b>1,350,722.00</b>	<b>IIA. Total de Pasivos Circulantes (IIA = a + b + c + d + e + f + g + h)</b>	<b>691,821.95</b>	<b>0.00</b>
<b>Activo No Circulante</b>			<b>Pasivo No Circulante</b>		
a. Inversiones Financieras a Largo Plazo	0.00	0.00	a. Cuentas por Pagar a Largo Plazo	0.00	0.00
b. Derechos a Recibir Efectivo o Equivalentes a Largo Plazo	0.00	0.00	b. Documentos por Pagar a Largo Plazo	0.00	0.00
c. Bienes Inmuebles, Infraestructura y Construcciones en Proceso	0.00	0.00	c. Deuda Pública a Largo Plazo	0.00	0.00
d. Bienes Muebles	648,556.44	648,556.44	d. Pasivos Diferidos a Largo Plazo	0.00	0.00
e. Activos Intangibles	24,024.80	24,024.80	e. Fondos y Bienes de Terceros en Garantía y/o en Administración a Largo Plazo	0.00	0.00
f. Depreciación, Deterioro y Amortización Acumulada de Bienes	0.00	0.00	f. Provisiones a Largo Plazo	0.00	0.00
g. Activos Diferidos	0.00	0.00	<b>IIB. Total de Pasivos No Circulantes (IIB = a + b + c + d + e + f)</b>	<b>0.00</b>	<b>0.00</b>
h. Estimación por Pérdida o Deterioro de Activos no Circulantes	0.00	0.00	<b>II. Total del Pasivo (II = IIA + IIB)</b>	<b>691,821.95</b>	<b>0.00</b>
i. Otros Activos no Circulantes	0.00	0.00	<b>HACIENDA PÚBLICA/PATRIMONIO</b>		
<b>IB. Total de Activos No Circulantes (IB = a + b + c + d + e + f + g + h + i)</b>	<b>672,581.24</b>	<b>672,581.24</b>	<b>IIIA. Hacienda Pública/Patrimonio Contribuido (IIIA = a + b + c)</b>	<b>0.00</b>	<b>0.00</b>
<b>I. Total del Activo (I = IA + IB)</b>	<b>1,972,366.56</b>	<b>2,023,303.24</b>	a. Aportaciones	0.00	0.00
			b. Donaciones de Capital	0.00	0.00
			c. Actualización de la Hacienda Pública/Patrimonio	0.00	0.00
			<b>IIIB. Hacienda Pública/Patrimonio Generado (IIIB = a + b + c + d + e)</b>	<b>1,280,544.61</b>	<b>2,023,303.24</b>
			a. Resultados del Ejercicio (Ahorro/ Desahorro)	-873,308.12	1,176,028.57
			b. Resultados de Ejercicios Anteriores	2,153,852.73	847,274.67
			c. Revalúos	0.00	0.00
			d. Reservas	0.00	0.00
			e. Rectificaciones de Resultados de Ejercicios Anteriores	0.00	0.00
			<b>IIIC. Exceso o Insuficiencia en la Actualización de la Hacienda Pública/Patrimonio (IIIC=a+b)</b>	<b>0.00</b>	<b>0.00</b>
			a. Resultado por Posición Monetaria	0.00	0.00
			b. Resultado por Tenencia de Activos no Monetarios	0.00	0.00
			<b>III. Total Hacienda Pública/Patrimonio (III = IIIA + IIIB + IIIC)</b>	<b>1,280,544.61</b>	<b>2,023,303.24</b>
			<b>IV. Total del Pasivo y Hacienda Pública/Patrimonio (IV = II + III)</b>	<b>1,972,366.56</b>	<b>2,023,303.24</b>

LIC. MARISOL MEDINA BALLESTEROS  
DIRECTORA GENERAL

LIC. DIEGO IVAN MAYA CRISTOBAL  
COORDINADOR ADMINISTRATIVO





CENTRO DE DESARROLLO ECONÓMICO EDUCATIVO DE LA MESA DE EL NAYAR (a)							
Informe Analítico de la Deuda Pública y Otros Pasivos - LDF							
Del 1 de Enero al 31 de Diciembre de 2020 (b)							
(PESOS)							
Denominación de la Deuda Pública y Otros Pasivos	Saldo al 31 de diciembre de 2019 (d)	Disposiciones del Periodo	Amortizaciones del Periodo	Revaluaciones, Reclasificaciones y Otros Ajustes	Saldo Final del Periodo (h)	Pago de Intereses del Periodo	Pago de Comisiones y demás costos asociados durante el Periodo
(c)	(d)	(e)	(f)	(g)	h=d+e-f+g	(i)	(j)
1. Deuda Pública (1=A+B)	0.00	0.00	0.00	0.00	0.00	0.00	0.00
A. Corto Plazo (A=a1+a2+a3)	0.00	0.00	0.00	0.00	0.00	0.00	0.00
a1) Instituciones de Crédito	0.00	0.00	0.00	0.00	0.00	0.00	0.00
a2) Títulos y Valores	0.00	0.00	0.00	0.00	0.00	0.00	0.00
a3) Arrendamientos Financieros	0.00	0.00	0.00	0.00	0.00	0.00	0.00
B. Largo Plazo (B=b1+b2+b3)	0.00	0.00	0.00	0.00	0.00	0.00	0.00
b1) Instituciones de Crédito	0.00	0.00	0.00	0.00	0.00	0.00	0.00
b2) Títulos y Valores	0.00	0.00	0.00	0.00	0.00	0.00	0.00
b3) Arrendamientos Financieros	0.00	0.00	0.00	0.00	0.00	0.00	0.00
2. Otros Pasivos	0.00				691,821.95	0.00	0.00
3. Total de la Deuda Pública y Otros Pasivos	0.00	0.00	0.00	0.00	691,821.95	0.00	0.00
4. Deuda Contingente 1 (informativo)	0.00	0.00	0.00	0.00	0.00	0.00	0.00
A. Deuda Contingente 1					0.00		
B. Deuda Contingente 2					0.00		
C. Deuda Contingente XX					0.00		
5. Valor de Instrumentos Bono Cupón Cero 2 (Informativo)	0.00	0.00	0.00	0.00	0.00	0.00	0.00
A. Instrumento Bono Cupón Cero 1					0.00		
B. Instrumento Bono Cupón Cero 2					0.00		
C. Instrumento Bono Cupón Cero XX					0.00		

1. Se refiere a cualquier financiamiento sin fuente o garantía de pago definida, que sea asumida de manera solidaria o subsidiaria por las Entidades Federativas con sus Municipios, organismos descentralizados y empresas de participación estatal mayoritaria y fideicomisos, locales o municipales, y por los Municipios con sus respectivos organismos descentralizados y empresas de participación municipal mayoritaria.

2. Se refiere al valor del Bono Cupón Cero que respalda el pago de los créditos asociados al mismo (Activo).

Obligaciones a Corto Plazo (k)	Monto Contratado (l)	Plazo Pactado (m)	Tasa de Interés (n)	Comisiones y Costos Relacionados (o)	Tasa Efectiva (p)
6. Obligaciones a Corto Plazo (Informativo)	0.00	0.00	0.00	0.00	0.00
A. Crédito 1					
B. Crédito 2					
C. Crédito XX					

  
LIC. MARISOL MEDINA BALLESTEROS  
DIRECTORA GENERAL

  
LIC. DIEGO IVAN MAYA CRISTOBAL  
COORDINADOR ADMINISTRATIVO




## CENTRO DE DESARROLLO ECONÓMICO EDUCATIVO DE LA MESA DE EL NAYAR (a)

## Informe Analítico de Obligaciones Diferentes de Financiamientos - LDF


Del 1 de Enero al 31 de Diciembre de 2020 (b)

(PESOS)

Denominación de las Obligaciones Diferentes de Financiamiento	Fecha del Contrato	Fecha de inicio de operación del proyecto	Fecha de vencimiento	Monto de la inversión pactado	Plazo pactado	Monto promedio mensual del pago de la contraprestación	Monto promedio mensual del pago de la contraprestación correspondiente al pago de inversión	Monto pagado de la inversión al 31 de diciembre de 2020	Monto pagado de la inversión actualizado al 31 de diciembre de 2020	Saldo pendiente por pagar de la inversión al 31 de diciembre de 2020
(c)	(d)	(e)	(f)	(g)	(h)	(i)	(j)	(k)	(l)	(m = g - l)
<b>A. Asociaciones Público Privadas (APP's) (A=a+b+c+d)</b>	0.00	0.00	0.00	0.00	0.00	0.00	0.00	0.00	0.00	0.00
a) APP 1	0.00	0.00	0.00	0.00	0.00	0.00	0.00	0.00	0.00	0.00
b) APP 2	0.00	0.00	0.00	0.00	0.00	0.00	0.00	0.00	0.00	0.00
c) APP 3	0.00	0.00	0.00	0.00	0.00	0.00	0.00	0.00	0.00	0.00
d) APP XX	0.00	0.00	0.00	0.00	0.00	0.00	0.00	0.00	0.00	0.00
<b>B. Otros Instrumentos (B=a+b+c+d)</b>	0.00	0.00	0.00	0.00	0.00	0.00	0.00	0.00	0.00	0.00
a) Otro Instrumento 1	0.00	0.00	0.00	0.00	0.00	0.00	0.00	0.00	0.00	0.00
b) Otro Instrumento 2	0.00	0.00	0.00	0.00	0.00	0.00	0.00	0.00	0.00	0.00
c) Otro Instrumento 3	0.00	0.00	0.00	0.00	0.00	0.00	0.00	0.00	0.00	0.00
d) Otro Instrumento XX	0.00	0.00	0.00	0.00	0.00	0.00	0.00	0.00	0.00	0.00
<b>C. Total de Obligaciones Diferentes de Financiamiento (C=A+B)</b>	0.00	0.00	0.00	0.00	0.00	0.00	0.00	0.00	0.00	0.00



LIC. MARISOL MEDINA BALLESTEROS  
DIRECTORA GENERAL



LIC. MARISOL MEDINA BALLESTEROS  
COORDINADOR ADMINISTRATIVO



**CENTRO DE DESARROLLO ECONOMICO EDUCATIVO DE LA MESA DE EL NAYAR (a)**  
**Balance Presupuestario - LDF**  
**Del 1 de Enero al 31 de Diciembre de 2020 (b)**  
**(PESOS)**

Concepto (c)	Estimado/ Aprobado (d)	Devengado	Recaudado/ Pagado
<b>A. Ingresos Totales (A = A1+A2+A3)</b>	<b>9,141,079.22</b>	<b>9,141,079.22</b>	<b>9,141,079.22</b>
A1. Ingresos de Libre Disposición	3,009,897.41	3,009,897.41	3,009,897.41
A2. Transferencias Federales Etiquetadas	6,131,181.81	6,131,181.81	6,131,181.81
A3. Financiamiento Neto	0.00	0.00	0.00
<b>B. Egresos Presupuestarios<sup>1</sup> (B = B1+B2)</b>	<b>9,141,079.22</b>	<b>9,141,079.22</b>	<b>9,141,079.22</b>
B1. Gasto No Etiquetado (sin incluir Amortización de la Deuda Pública)	3,009,897.41	3,009,897.41	3,009,897.41
B2. Gasto Etiquetado (sin incluir Amortización de la Deuda Pública)	6,131,181.81	6,131,181.81	6,131,181.81
<b>C. Remanentes del Ejercicio Anterior (C = C1 + C2 )</b>			
C1. Remanentes de Ingresos de Libre Disposición aplicados en el periodo		0.00	0.00
C2. Remanentes de Transferencias Federales Etiquetadas aplicados en el periodo			
<b>I. Balance Presupuestario (I = A - B + C)</b>	<b>0.00</b>	<b>0.00</b>	<b>0.00</b>
<b>II. Balance Presupuestario sin Financiamiento Neto (II = I - A3)</b>	<b>0.00</b>	<b>0.00</b>	<b>0.00</b>
<b>III. Balance Presupuestario sin Financiamiento Neto y sin Remanentes del Ejercicio Anterior (III= II - C)</b>	<b>0.00</b>	<b>0.00</b>	<b>0.00</b>


Concepto	Aprobado	Devengado	Pagado
<b>E. Intereses, Comisiones y Gastos de la Deuda (E = E1+E2)</b>	<b>0.00</b>	<b>0.00</b>	<b>0.00</b>
E1. Intereses, Comisiones y Gastos de la Deuda con Gasto No Etiquetado	0.00	0.00	0.00
E2. Intereses, Comisiones y Gastos de la Deuda con Gasto Etiquetado	0.00	0.00	0.00
<b>IV. Balance Primario (IV = III - E)</b>	<b>0.00</b>	<b>0.00</b>	<b>0.00</b>

Concepto	Estimado/ Aprobado	Devengado	Recaudado/ Pagado
<b>F. Financiamiento (F = F1 + F2)</b>	<b>0.0</b>	<b>0.0</b>	<b>0.0</b>
F1. Financiamiento con Fuente de Pago de Ingresos de Libre Disposición	0.0	0.0	0.0
F2. Financiamiento con Fuente de Pago de Transferencias Federales Etiquetadas	0.0	0.0	0.0
<b>G. Amortización de la Deuda (G = G1 + G2)</b>	<b>0.0</b>	<b>0.0</b>	<b>0.0</b>
G1. Amortización de la Deuda Pública con Gasto No Etiquetado	0.0	0.0	0.0
G2. Amortización de la Deuda Pública con Gasto Etiquetado	0.0	0.0	0.0
<b>A3. Financiamiento Neto (A3 = F - G )</b>	<b>0.0</b>	<b>0.0</b>	<b>0.0</b>

Concepto	Estimado/ Aprobado	Devengado	Recaudado/ Pagado
A1. Ingresos de Libre Disposición	3,009,897.41	3,009,897.41	3,009,897.41
<b>A3.1 Financiamiento Neto con Fuente de Pago de Ingresos de Libre Disposición (A3.1 = F1 - G1)</b>	<b>0.00</b>	<b>0.00</b>	<b>0.00</b>
F1. Financiamiento con Fuente de Pago de Ingresos de Libre Disposición	0.00	0.00	0.00
G1. Amortización de la Deuda Pública con Gasto No Etiquetado	0.00	0.00	0.00
B1. Gasto No Etiquetado (sin incluir Amortización de la Deuda Pública)	3,009,897.41	3,009,897.41	3,009,897.41
C1. Remanentes de Ingresos de Libre Disposición aplicados en el periodo		0.00	0.00
<b>V. Balance Presupuestario de Recursos Disponibles (V = A1 + A3.1 - B1 + C1)</b>	<b>0.00</b>	<b>0.00</b>	<b>0.00</b>
<b>VI. Balance Presupuestario de Recursos Disponibles sin Financiamiento Neto (VI = V - A3.1)</b>	<b>0.00</b>	<b>0.00</b>	<b>0.00</b>



Concepto	Estimado/ Aprobado	Devengado	Recaudado/ Pagado
A2. Transferencias Federales Etiquetadas	6,131,181.81	6,131,181.81	6,131,181.81
A3.2 Financiamiento Neto con Fuente de Pago de Transferencias Federales Etiquetadas (A3.2 = F2 - G2)	0.00	0.00	0.00
F2. Financiamiento con Fuente de Pago de Transferencias Federales Etiquetadas	0.00	0.00	0.00
G2. Amortización de la Deuda Pública con Gasto Etiquetado	0.00	0.00	0.00
B2. Gasto Etiquetado (sin incluir Amortización de la Deuda Pública)	6,131,181.81	6,131,181.81	6,131,181.81
C2. Remanentes de Transferencias Federales Etiquetadas aplicados en el periodo		0.00	0.00
<b>VII. Balance Presupuestario de Recursos Etiquetados (VII = A2 + A3.2 - B2 + C2)</b>	<b>0.00</b>	<b>0.00</b>	<b>0.00</b>
<b>VIII. Balance Presupuestario de Recursos Etiquetados sin Financiamiento Neto (VIII = VII - A3.2)</b>	<b>0.00</b>	<b>0.00</b>	<b>0.00</b>

  
 LIC. MARISOL MEDINA BALLESTEROS  
 DIRECTORA GENERAL

  
 LIC. DIEGO IVAN MAYA CRISTOBAL  
 COORDINADOR ADMINISTRATIVO



**CENTRO DE DESARROLLO ECONÓMICO EDUCATIVO DE LA MESA DE EL NAYAR (a)**

Estado Analítico de Ingresos Detallado - LDF


Del 1 de Enero al 31 de Diciembre de 2020 (b)


(PESOS)

Concepto (c)	Ingreso					Diferencia (e)
	Estimado (d)	Ampliaciones/ (Reducciones)	Modificado	Devengado	Recaudado	
<b>Ingresos de Libre Disposición</b>						
A. Impuestos	0.00	0.00	0.00	0.00	0.00	0.00
B. Cuotas y Aportaciones de Seguridad Social	0.00	0.00	0.00	0.00	0.00	0.00
C. Contribuciones de Mejoras	0.00	0.00	0.00	0.00	0.00	0.00
D. Derechos	0.00	0.00	0.00	0.00	0.00	0.00
E. Productos	0.00	0.00	0.00	0.00	0.00	0.00
F. Aprovechamientos	0.00	0.00	0.00	0.00	0.00	0.00
G. Ingresos por Ventas de Bienes y Prestación Servicio	0.00	0.00	0.00	0.00	0.00	0.00
H. Participaciones	0.00	0.00	0.00	0.00	0.00	0.00
(H=h1+h2+h3+h4+h5+h6+h7+h8+h9+h10+h11)	0.00	0.00	0.00	0.00	0.00	0.00
h1) Fondo General de Participaciones	0.00	0.00	0.00	0.00	0.00	0.00
h2) Fondo de Fomento Municipal	0.00	0.00	0.00	0.00	0.00	0.00
h3) Fondo de Fiscalización y Recaudación	0.00	0.00	0.00	0.00	0.00	0.00
h4) Fondo de Compensación	0.00	0.00	0.00	0.00	0.00	0.00
h5) Fondo de Extracción de Hidrocarburos	0.00	0.00	0.00	0.00	0.00	0.00
h6) Impuesto Especial Sobre Producción y Servicios	0.00	0.00	0.00	0.00	0.00	0.00
h7) 0.136% de la Recaudación Federal Participable	0.00	0.00	0.00	0.00	0.00	0.00
h8) 3.17% Sobre Extracción de Petróleo	0.00	0.00	0.00	0.00	0.00	0.00
h9) Gasolinas y Diésel	0.00	0.00	0.00	0.00	0.00	0.00
h10) Fondo del Impuesto Sobre la Renta	0.00	0.00	0.00	0.00	0.00	0.00
h11) Fondo de Estabilización de los Ingresos de las Entidades Federativas	0.00	0.00	0.00	0.00	0.00	0.00
I. Incentivos Derivados de la Colaboración Fiscal (I=i1+i2+i3+i4+i5)	0.00	0.00	0.00	0.00	0.00	0.00
i1) Tenencia o Uso de Vehículos	0.00	0.00	0.00	0.00	0.00	0.00
i2) Fondo de Compensación ISAN	0.00	0.00	0.00	0.00	0.00	0.00
i3) Impuesto Sobre Automóviles Nuevos	0.00	0.00	0.00	0.00	0.00	0.00
i4) Fondo de Compensación de Repecos-Intermedios	0.00	0.00	0.00	0.00	0.00	0.00
i5) Otros Incentivos Económicos	0.00	0.00	0.00	0.00	0.00	0.00
J. Transferencias y Asignaciones	0.00	0.00	0.00	0.00	0.00	0.00
K. Convenios	0.00	0.00	0.00	0.00	0.00	0.00
k1) Otros Convenios y Subsidios	0.00	0.00	0.00	0.00	0.00	0.00
L. Otros Ingresos de Libre Disposición (L=l1+l2)	0.00	0.00	0.00	0.00	0.00	0.00
l1) Participaciones en Ingresos Locales	0.00	0.00	0.00	0.00	0.00	0.00
l2) Otros Ingresos de Libre Disposición	0.00	0.00	0.00	0.00	0.00	0.00
<b>I. Total de Ingresos de Libre Disposición (I=A+B+C+D+E+F+G+H+I+J+K+L)</b>	<b>0.00</b>	<b>0.00</b>	<b>0.00</b>	<b>0.00</b>	<b>0.00</b>	<b>0.00</b>
<b>Ingresos Excedentes de Ingresos de Libre Disposición</b>						
<b>Transferencias Federales Etiquetadas</b>						
A. Aportaciones (A=a1+a2+a3+a4+a5+a6+a7+a8)	0.00	0.00	0.00	0.00	0.00	0.00
a1) Fondo de Aportaciones para la Nómina Educativa y Gasto Operativo	0.00	0.00	0.00	0.00	0.00	0.00
a2) Fondo de Aportaciones para los Servicios de Salud	0.00	0.00	0.00	0.00	0.00	0.00
a3) Fondo de Aportaciones para la Infraestructura Social	0.00	0.00	0.00	0.00	0.00	0.00
a4) Fondo de Aportaciones para el Fortalecimiento de los Municipios y de las Demarcaciones Territoriales del Distrito Federal	0.00	0.00	0.00	0.00	0.00	0.00
a5) Fondo de Aportaciones Múltiples	0.00	0.00	0.00	0.00	0.00	0.00
a6) Fondo de Aportaciones para la Educación Tecnológica y de Adultos	0.00	0.00	0.00	0.00	0.00	0.00
a7) Fondo de Aportaciones para la Seguridad Pública de los Estados y del Distrito Federal	0.00	0.00	0.00	0.00	0.00	0.00
a8) Fondo de Aportaciones para el Fortalecimiento de las Entidades Federativas	0.00	0.00	0.00	0.00	0.00	0.00
B. Convenios (B=b1+b2+b3+b4)	0.00	0.00	0.00	0.00	0.00	0.00
b1) Convenios de Protección Social en Salud	0.00	0.00	0.00	0.00	0.00	0.00
b2) Convenios de Descentralización	0.00	0.00	0.00	0.00	0.00	0.00
b3) Convenios de Reasignación	0.00	0.00	0.00	0.00	0.00	0.00
b4) Otros Convenios y Subsidios	0.00	0.00	0.00	0.00	0.00	0.00
C. Fondos Distintos de Aportaciones (C=c1+c2)	0.00	0.00	0.00	0.00	0.00	0.00
c1) Fondo para Entidades Federativas y Municipios Productores de Hidrocarburos	0.00	0.00	0.00	0.00	0.00	0.00
c2) Fondo Minero	0.00	0.00	0.00	0.00	0.00	0.00
D. Transferencias, Asignaciones, Subsidios y Subvenciones, y Pensiones y Jubilaciones	8,207,692.41	0.00	8,207,692.41	8,207,692.41	8,207,692.41	0.00

CENTRO DE DESARROLLO ECONOMICO EDUCATIVO DE LA MESA DE EL NAYAR (a)  
 Estado Analítico de Ingresos Detallado - LDF  
 Del 1 de Enero al 31 de Diciembre de 2020 (b)  
 (PESOS)

Concepto (c)	Ingreso					Diferencia (e)
	Estimado (d)	Ampliaciones/ (Reducciones)	Modificado	Devengado	Recaudado	
E. Otras Transferencias Federales Etiquetadas		0.00	0.00			0.00
<b>II. Total de Transferencias Federales Etiquetadas (II = A + B + C + D + E)</b>	8,207,692.41	0.00	8,207,692.41	8,207,692.41	8,207,692.41	0.00
<b>III. Ingresos Derivados de Financiamientos (III = A)</b>	0.00	0.00	0.00	0.00	0.00	0.00
A. Ingresos Derivados de Financiamientos			0.00			0.00
<b>IV. Total de Ingresos (IV = I + II + III)</b>	8,207,692.41	0.00	8,207,692.41	8,207,692.41	8,207,692.41	0.00
<b>Datos Informativos</b>						
1. Ingresos Derivados de Financiamientos con Fuente de Pago de Ingresos de Libre Disposición	0.00	0.00	0.00	0.00	0.00	0.00
2. Ingresos Derivados de Financiamientos con Fuente de Pago de Transferencias Federales Etiquetadas	0.00	0.00	0.00	0.00	0.00	0.00
<b>3. Ingresos Derivados de Financiamientos (3 = 1 + 2)</b>	0.00	0.00	0.00	0.00	0.00	0.00

  
 LIC. MARISOL MEDINA BALLESTEROS  
 DIRECTORA GENERAL

  
 LIC. DIEGO IVAN MAYA CRISTOBAL  
 COORDINADOR ADMINISTRATIVO








**CENTRO DE DESARROLLO ECONOMICO EDUCATIVO DE LA MESA DE EL NAYAR (a)**  
**Estado Analítico del Ejercicio del Presupuesto de Egresos Detallado - LDF**  
**Clasificación por Objeto del Gasto (Capítulo y Concepto)**  
**Del 1 de Enero al 31 de Diciembre de 2020 (b)**  
**(PESOS)**

Concepto (c)	Egresos					Subejercicio (e)
	Aprobado (d)	Ampliaciones/ (Reducciones)	Modificado	Devengado	Pagado	
<b>II. Gasto Etiquetado (II=A+B+C+D+E+F+G+H+I)</b>	<b>6,131,181.81</b>	<b>0.00</b>	<b>6,131,181.81</b>	<b>6,129,181.81</b>	<b>6,129,181.81</b>	<b>2,000.00</b>
<b>A. Servicios Personales (A=a1+a2+a3+a4+a5+a6+a7)</b>	<b>5,652,262.86</b>	<b>0.00</b>	<b>5,652,262.86</b>	<b>5,652,262.86</b>	<b>5,652,262.86</b>	<b>0.00</b>
a1) Remuneraciones al Personal de Carácter Permanente	3,310,127.32	0.00	3,310,127.32	3,310,127.32	3,310,127.32	0.00
a2) Remuneraciones al Personal de Carácter Transitorio	0.00	0.00	0.00	0.00	0.00	0.00
a3) Remuneraciones Adicionales y Especiales	744,489.00	0.00	744,489.00	744,489.00	744,489.00	0.00
a4) Seguridad Social	622,475.02	0.00	622,475.02	622,475.02	622,475.02	0.00
a5) Otras Prestaciones Sociales y Económicas	975,171.52	0.00	975,171.52	975,171.52	975,171.52	0.00
a6) Previsiones	0.00	0.00	0.00	0.00	0.00	0.00
a7) Pago de Estímulos a Servidores Públicos	0.00	0.00	0.00	0.00	0.00	0.00
<b>B. Materiales y Suministros (B=b1+b2+b3+b4+b5+b6+b7+b8+b9)</b>	<b>362,418.95</b>	<b>0.00</b>	<b>362,418.95</b>	<b>362,418.95</b>	<b>362,418.95</b>	<b>0.00</b>
b1) Materiales de Administración, Emisión de Documentos y Artículos Oficiales	34,000.00	0.00	34,000.00	34,000.00	34,000.00	0.00
b2) Alimentos y Utensilios	260,000.00	0.00	260,000.00	260,000.00	260,000.00	0.00
b3) Materias Primas y Materiales de Producción y Comercialización	0.00	0.00	0.00	0.00	0.00	0.00
b4) Materiales y Artículos de Construcción y de Reparación	2,379.83	0.00	2,379.83	2,379.83	2,379.83	0.00
b5) Productos Químicos, Farmacéuticos y de Laboratorio	10,120.17	0.00	10,120.17	10,120.17	10,120.17	0.00
b6) Combustibles, Lubricantes y Aditivos	35,000.00	0.00	35,000.00	35,000.00	35,000.00	0.00
b7) Vestuario, Blancos, Prendas de Protección y Artículos Deportivos	10,000.00	0.00	10,000.00	10,000.00	10,000.00	0.00
b8) Materiales y Suministros Para Seguridad	0.00	0.00	0.00	0.00	0.00	0.00
b9) Herramientas, Refacciones y Accesorios Menores	10,918.95	0.00	10,918.95	10,918.95	10,918.95	0.00
<b>C. Servicios Generales (C=c1+c2+c3+c4+c5+c6+c7+c8+c9)</b>	<b>116,500.00</b>	<b>0.00</b>	<b>116,500.00</b>	<b>114,500.00</b>	<b>114,500.00</b>	<b>2,000.00</b>
c1) Servicios Básicos	94,500.00	0.00	94,500.00	92,500.00	92,500.00	2,000.00
c2) Servicios de Arrendamiento	0.00	0.00	0.00	0.00	0.00	0.00
c3) Servicios Profesionales, Científicos, Técnicos y Otros Servicios	0.00	0.00	0.00	0.00	0.00	0.00
c4) Servicios Financieros, Bancarios y Comerciales	22,000.00	0.00	22,000.00	22,000.00	22,000.00	0.00
c5) Servicios de Instalación, Reparación, Mantenimiento y Conservación	0.00	0.00	0.00	0.00	0.00	0.00
c6) Servicios de Comunicación Social y Publicidad	0.00	0.00	0.00	0.00	0.00	0.00
c7) Servicios de Traslado y Viáticos	0.00	0.00	0.00	0.00	0.00	0.00
c8) Servicios Oficiales	0.00	0.00	0.00	0.00	0.00	0.00
c9) Otros Servicios Generales	0.00	0.00	0.00	0.00	0.00	0.00
<b>D. Transferencias, Asignaciones, Subsidios y Otras Ayudas (D=d1+d2+d3+d4+d5+d6+d7+d8+d9)</b>	<b>0.00</b>	<b>0.00</b>	<b>0.00</b>	<b>0.00</b>	<b>0.00</b>	<b>0.00</b>
d1) Transferencias Internas y Asignaciones al Sector Público	0.00	0.00	0.00	0.00	0.00	0.00
d2) Transferencias al Resto del Sector Público	0.00	0.00	0.00	0.00	0.00	0.00
d3) Subsidios y Subvenciones	0.00	0.00	0.00	0.00	0.00	0.00
d4) Ayudas Sociales	0.00	0.00	0.00	0.00	0.00	0.00
d5) Pensiones y Jubilaciones	0.00	0.00	0.00	0.00	0.00	0.00
d6) Transferencias a Fideicomisos, Mandatos y Otros Análogos	0.00	0.00	0.00	0.00	0.00	0.00
d7) Transferencias a la Seguridad Social	0.00	0.00	0.00	0.00	0.00	0.00
d8) Donativos	0.00	0.00	0.00	0.00	0.00	0.00
d9) Transferencias al Exterior	0.00	0.00	0.00	0.00	0.00	0.00
<b>E. Bienes Muebles, Inmuebles e Intangibles (E=e1+e2+e3+e4+e5+e6+e7+e8+e9)</b>	<b>0.00</b>	<b>0.00</b>	<b>0.00</b>	<b>0.00</b>	<b>0.00</b>	<b>0.00</b>
e1) Mobiliario y Equipo de Administración	0.00	0.00	0.00	0.00	0.00	0.00
e2) Mobiliario y Equipo Educativo y Recreativo	0.00	0.00	0.00	0.00	0.00	0.00
e3) Equipo e Instrumental Médico y de Laboratorio	0.00	0.00	0.00	0.00	0.00	0.00
e4) Vehículos y Equipo de Transporte	0.00	0.00	0.00	0.00	0.00	0.00
e5) Equipo de Defensa y Seguridad	0.00	0.00	0.00	0.00	0.00	0.00
e6) Maquinaria, Otros Equipos y Herramientas	0.00	0.00	0.00	0.00	0.00	0.00
e7) Activos Biológicos	0.00	0.00	0.00	0.00	0.00	0.00
e8) Bienes Inmuebles	0.00	0.00	0.00	0.00	0.00	0.00
e9) Activos Intangibles	0.00	0.00	0.00	0.00	0.00	0.00
<b>F. Inversión Pública (F=f1+f2+f3)</b>	<b>0.00</b>	<b>0.00</b>	<b>0.00</b>	<b>0.00</b>	<b>0.00</b>	<b>0.00</b>
f1) Obra Pública en Bienes de Dominio Público	0.00	0.00	0.00	0.00	0.00	0.00
f2) Obra Pública en Bienes Propios	0.00	0.00	0.00	0.00	0.00	0.00
f3) Proyectos Productivos y Acciones de Fomento	0.00	0.00	0.00	0.00	0.00	0.00
<b>G. Inversiones Financieras y Otras Provisiones (G=g1+g2+g3+g4+g5+g6+g7)</b>	<b>0.00</b>	<b>0.00</b>	<b>0.00</b>	<b>0.00</b>	<b>0.00</b>	<b>0.00</b>
g1) Inversiones Para el Fomento de Actividades Productivas	0.00	0.00	0.00	0.00	0.00	0.00
g2) Acciones y Participaciones de Capital	0.00	0.00	0.00	0.00	0.00	0.00
g3) Compra de Títulos y Valores	0.00	0.00	0.00	0.00	0.00	0.00
g4) Concesión de Préstamos	0.00	0.00	0.00	0.00	0.00	0.00
g5) Inversiones en Fideicomisos, Mandatos y Otros Análogos	0.00	0.00	0.00	0.00	0.00	0.00
g6) Fideicomiso de Desastres Naturales (Informativo)	0.00	0.00	0.00	0.00	0.00	0.00
g7) Otras Inversiones Financieras	0.00	0.00	0.00	0.00	0.00	0.00
<b>H. Participaciones y Aportaciones (H=h1+h2+h3)</b>	<b>0.00</b>	<b>0.00</b>	<b>0.00</b>	<b>0.00</b>	<b>0.00</b>	<b>0.00</b>
h1) Participaciones	0.00	0.00	0.00	0.00	0.00	0.00
h2) Aportaciones	0.00	0.00	0.00	0.00	0.00	0.00
h3) Convenios	0.00	0.00	0.00	0.00	0.00	0.00
<b>I. Deuda Pública (I=i1+i2+i3+i4+i5+i6+i7)</b>	<b>0.00</b>	<b>0.00</b>	<b>0.00</b>	<b>0.00</b>	<b>0.00</b>	<b>0.00</b>
i1) Amortización de la Deuda Pública	0.00	0.00	0.00	0.00	0.00	0.00
i2) Intereses de la Deuda Pública	0.00	0.00	0.00	0.00	0.00	0.00
i3) Comisiones de la Deuda Pública	0.00	0.00	0.00	0.00	0.00	0.00
i4) Gastos de la Deuda Pública	0.00	0.00	0.00	0.00	0.00	0.00
i5) Costo por Coberturas	0.00	0.00	0.00	0.00	0.00	0.00
i6) Apoyos Financieros	0.00	0.00	0.00	0.00	0.00	0.00
i7) Adeudos de Ejercicios Fiscales Anteriores (ADEFAS)	0.00	0.00	0.00	0.00	0.00	0.00
<b>III. Total de Egresos (III = I + II)</b>	<b>9,141,079.22</b>	<b>0.00</b>	<b>9,141,079.22</b>	<b>9,027,493.75</b>	<b>9,027,493.75</b>	<b>113,585.47</b>

  
**LIC. MARISOL MEDINA BALLESTEROS**  
 DIRECTORA GENERAL

  
**LIC. DIEGO IVAN MAYA CRISTOBAL**  
 COORDINADOR ADMINISTRATIVO










CENTRO DE DESARROLLO ECONOMICO EDUCATIVO DE LA MESA DE EL NAYAR (a)  
 Estado Analítico del Ejercicio del Presupuesto de Egresos Detallado - LDF  
 Clasificación Funcional (Finalidad y Función)  
 Del 1 de Enero al 31 de Diciembre de 2020 (b)  
 (PESOS)

Concepto (c)	Egresos					Subejercicio (e)
	Aprobado (d)	Ampliaciones/ (Reducciones)	Modificado	Devengado	Pagado	
<b>D. Otras No Clasificadas en Funciones Anteriores (D=d1+d2+d3+d4)</b>	0.00	0.00	0.00	0.00	0.00	0.00
d1) Transacciones de la Deuda Publica / Costo Financiero de la Deuda	0.00	0.00	0.00	0.00	0.00	0.00
d2) Transferencias, Participaciones y Aportaciones Entre Diferentes Niveles y Ordenes de Gobierno	0.00	0.00	0.00	0.00	0.00	0.00
d3) Saneamiento del Sistema Financiero	0.00	0.00	0.00	0.00	0.00	0.00
d4) Adeudos de Ejercicios Fiscales Anteriores	0.00	0.00	0.00	0.00	0.00	0.00
<b>III. Total de Egresos (III = I + II)</b>	<b>9,141,079.22</b>	<b>0.00</b>	<b>9,141,079.22</b>	<b>9,027,493.75</b>	<b>9,027,493.75</b>	<b>113,585.47</b>

  
 LIC. MARISOL MEDINA BALLESTEROS  
 DIRECTORA GENERAL

  
 LIC. DIEGO IVAN MAYA CRISTOBAL  
 COORDINADOR ADMINISTRATIVO