

"2020, Año de Leona Vicario, Benemérita Madre de la Patria"



Oficio No. CDEEMN/220/2020
Tepic, Nayarit, a 15 de octubre de 2020


Asunto: Se remite Informe de Avance en la
Gestión Financiera

L.C. JOSE LUIS RIVERA HERNANDEZ
DIRECTOR DE CONTABILIDAD
PRESENTE

Por medio del presente se remite a Usted los Informes de Avance de Gestión Financiera y formatos de la L.D.F. al 30 de septiembre de 2020, la cual se detalla a continuación:


- Flujo contable de Ingresos y Egresos del trimestre del 01 de julio al 30 de septiembre de 2020.
- El avance del cumplimiento de los programas con base en los indicadores aprobados en el Presupuesto de Egresos al 30 de septiembre de 2020.
- Estado de Situación Financiera al 30 de septiembre de 2020.
- Estado de actividades con movimiento del 01 de julio al 30 de septiembre de 2020.
- Notas al Informe de Avance de Gestión Financiera.
- Formatos de la Ley de Disciplina Financiera del 01 de julio al 30 de septiembre de 2020.
- CD (Disco Compacto) con el respaldo de la base de datos del Sistema de Contabilidad al 30 de septiembre de 2020.

ATENTAMENTE
CENTRO DE DESARROLLO ECONOMICO EDUCATIVO
DE LA MESA DE EL NAYAR



LIC. MARISOL MEDINA BALLESTEROS
DIRECTORA GENERAL

CENTRO DE DESARROLLO ECONOMICO EDUCATIVO
DE LA MESA DE EL NAYAR
Carretera Federal Ruiz – Zacatecas KM 100.9
Mesa del Nayar, Municipio del Nayar, Nayarit C.P. 63546
Oficina Enlace Morelos 241 Ote. Col. Centro, Tepic Nayarit
Tel. (311) 133 57 21



GOBIERNO DEL EDO. DE NAYARIT
SECRETARIA DE
EDUCACION
PREPARATORIA
CENTRO DE DESARROLLO
ECONOMICO EDUCATIVO
DE LA MESA DEL NAYAR
CLAVE: 18EBH006F
MESA DEL NAYAR, MPIO.
DE EL NAYAR, NAYARIT.

c.c.p Minutario
MMB/rkrr



CENTRO DE DESARROLLO ECONÓMICO EDUCATIVO DE LA MESA DE EL NAYAR
NAYARIT

Estado de Situación Financiera

Usr: supervisor
Rep: rptEstadoSituacionFinancieraM

Fecha y hora de Impresión | 14/oct./2020 | 04:30 p. m.

	2020	2019	2020	2019
ACTIVO				
ACTIVO CIRCULANTE	2,419.2	1,350.7	3,091.7	2,023.3
EFFECTIVO Y EQUIVALENTES	1,841.7	773.3		
DERECHOS A RECIBIR EFFECTIVO O EQUIVALENTES	577.4	577.4		
DERECHOS A RECIBIR BIENES O SERVICIOS	0.0	0.0		
INVENTARIOS	0.0	0.0		
ALMACENES	0.0	0.0		
ESTIMACIÓN POR PERDIDA O DETERIORO DE ACTIVOS CIRCULANTES	0.0	0.0		
OTROS ACTIVOS CIRCULANTES	0.0	0.0		
Total de Activos Circulantes	2,419.2	1,350.7		
ACTIVO NO CIRCULANTE	672.5	672.5		
INVERSIONES FINANCIERAS A LARGO PLAZO	0.0	0.0		
DERECHOS A RECIBIR EFFECTIVO O EQUIVALENTES A LARGO PLAZO	0.0	0.0		
BIENES INMUEBLES, INFRAESTRUCTURA Y CONSTRUCCIONES EN PROCESO	0.0	0.0		
BIENES MUEBLES	648.5	648.5		
ACTIVOS INTANGIBLES	24.0	24.0		
DEPRECIACIÓN, DETERIORO Y AMORTIZACIÓN ACUMULADA DE BIENES	0.0	0.0		
ACTIVOS DIFERIDOS	0.0	0.0		
ESTIMACIÓN POR PERDIDA O DETERIORO DE ACTIVOS NO CIRCULANTES	0.0	0.0		
OTROS ACTIVOS NO CIRCULANTES	0.0	0.0		
Total de Activos No Circulantes	672.5	672.5		
Total del Activo	3,091.7	2,023.3		
HACIENDA PÚBLICA/ PATRIMONIO				
HACIENDA PÚBLICA/PATRIMONIO CONTRIBUIDO	0.0	0.0		
APORTACIONES	0.0	0.0		
DONACIONES DE CAPITAL	0.0	0.0		
ACTUALIZACIÓN DE LA HACIENDA PÚBLICA/PATRIMONIO	0.0	0.0		
HACIENDA PÚBLICA /PATRIMONIO GENERADO	3,091.7	2,023.3		
RESULTADOS DEL EJERCICIO (AHORRO/ DESAHORRO)	1,068.4	1,176.0		
RESULTADOS DE EJERCICIOS ANTERIORES	2,023.3	847.2		
REVALUOS	0.0	0.0		
RESERVAS	0.0	0.0		
RECTIFICACIONES DE RESULTADOS DE EJERCICIOS ANTERIORES	0.0	0.0		
EXCESO O INSUFICIENCIA EN LA ACTUALIZACIÓN DE LA HACIENDA PÚBLICA/ PATRIMONIO	0.0	0.0		
RESULTADO POR POSICIÓN MONETARIA	0.0	0.0		
RESULTADO POR TENENCIA DE ACTIVOS NO MONETARIOS	0.0	0.0		
COMISIONES	0.0	0.0		

Nota: Las cifras en miles de pesos pueden traer diferencias por redondeo



CENTRO DE DESARROLLO ECONÓMICO EDUCATIVO DE LA MESA DE EL NAYAR
NAYARIT

Estado de Situación Financiera

Usr: supervisor
Rep: rptEstadoSituacionFinancieraM

Al 30/sep./2020
(Cifras en miles de pesos)

Fecha y hora de Impresión 14/oct./2020 04:30 p. m.

**CUENTAS DE ORDEN
PRESUPUESTARIAS**

	2020	2019
LEY DE INGRESOS		
LEY DE INGRESOS ESTIMADA	8,207.6	7,597.9
LEY DE INGRESOS POR EJECUTAR	2,277.3	30.9
MODIFICACIONES A LA LEY DE INGRESOS ESTIMADA	0.0	926.6
LEY DE INGRESOS DEVENGADA	5,930.3	0,463.9
LEY DE INGRESOS RECAUDADA	5,930.3	8,483.9
PRESUPUESTO DE EGRESOS		
PRESUPUESTO DE EGRESOS APROBADO	8,207.6	7,597.9
PRESUPUESTO DE EGRESOS POR EJERCER	3,345.8	384.0
MODIFICACIONES AL PRESUPUESTO DE EGRESOS APROBADO	0.0	104.0
PRESUPUESTO DE EGRESOS COMPROMETIDO	4,861.8	7,307.9
PRESUPUESTO DE EGRESOS DEVENGADO	4,861.8	7,307.9
PRESUPUESTO DE EGRESOS EJERCIDO	4,861.8	7,307.9
PRESUPUESTO DE EGRESOS PAGADO	4,861.8	7,307.9

"Bajo protesta de decir verdad declaramos que los Estados Financieros y sus notas, son razonablemente correctos y son responsabilidad del emisor".

LIC. MARISOL MEDINA BALLESTEROS
DIRECTORA GENERAL

LIC. DIEGO IVAN MAYA CRISTOBAL
COORDINADOR ADMINISTRATIVO



CENTRO DE DESARROLLO ECONÓMICO EDUCATIVO DE LA NAYARIT

Estado de Actividades

Del 01/ene./2020 al 30/sep./2020

(Cifras en miles de pesos)

Usr: supervisor

Rep: rptEstadoActividadesM

Fecha y hora de Impresión 14/oct./2020
04:35 p. m.

	<u>2020</u>	<u>2019</u>
INGRESOS Y OTROS BENEFICIOS		
INGRESOS DE GESTIÓN		
IMPUESTOS	0.0	0.0
CUOTAS Y APORTACIONES DE SEGURIDAD SOCIAL	0.0	0.0
CONTRIBUCIONES DE MEJORAS	0.0	0.0
DERECHOS	0.0	0.0
PRODUCTOS	0.0	0.0
APROVECHAMIENTOS	0.0	0.0
INGRESOS POR VENTA DE BIENES Y PRESTACIÓN DE SERVICIOS	0.0	0.0
PARTICIPACIONES, APORTACIONES, CONVENIOS, INCENTIVOS DERIVADOS DE LA COLABORACIÓN FISCAL, FONDOS DISTINTOS DE APORTACIONES, TRANSFERENCIAS, ASIGNACIONES, SUBSIDIOS Y SUBVENCIONES, Y PENSIONES Y JUBILACIONES	5,930.3	6,160.7
PARTICIPACIONES, APORTACIONES, CONVENIOS, INCENTIVOS DERIVADOS DE LA COLABORACIÓN FISCAL Y FONDOS DISTINTOS DE APORTACIONES	0.0	0.0
TRANSFERENCIAS, ASIGNACIONES, SUBSIDIOS Y SUBVENCIONES, Y PENSIONES Y JUBILACIONES	5,930.3	6,160.7
OTROS INGRESOS Y BENEFICIOS		
INGRESOS FINANCIEROS	0.0	0.0
INCREMENTO POR VARIACIÓN DE INVENTARIOS	0.0	0.0
DISMINUCIÓN DEL EXCESO DE ESTIMACIONES POR PÉRDIDA O DETERIORO U OBSOLESCENCIA	0.0	0.0
DISMINUCIÓN DEL EXCESO DE PROVISIONES	0.0	0.0
OTROS INGRESOS Y BENEFICIOS VARIOS	0.0	0.0
Total de Ingresos y Otros Beneficios	5,930.3	6,160.7
GASTOS Y OTRAS PÉRDIDAS		
GASTOS DE FUNCIONAMIENTO		
SERVICIOS PERSONALES	4,861.8	4,460.7
MATERIALES Y SUMINISTROS	3,911.9	3,500.8
SERVICIOS GENERALES	852.0	795.0
	97.8	164.8
TRANSFERENCIAS, ASIGNACIONES, SUBSIDIOS Y OTRAS AYUDAS	0.0	0.0
TRANSFERENCIAS INTERNAS Y ASIGNACIONES AL SECTOR PÚBLICO	0.0	0.0
TRANSFERENCIAS AL RESTO DEL SECTOR PÚBLICO	0.0	0.0
SUBSIDIOS Y SUBVENCIONES	0.0	0.0
AYUDAS SOCIALES	0.0	0.0
PENSIONES Y JUBILACIONES	0.0	0.0
TRANSFERENCIAS A FIDEICOMISOS, MANDATOS Y CONTRATOS ANÁLOGOS	0.0	0.0
TRANSFERENCIAS A LA SEGURIDAD SOCIAL	0.0	0.0
DONATIVOS	0.0	0.0
TRANSFERENCIAS AL EXTERIOR	0.0	0.0
PARTICIPACIONES Y APORTACIONES	0.0	0.0
PARTICIPACIONES	0.0	0.0
APORTACIONES	0.0	0.0
CONVENIOS	0.0	0.0
INTERESES, COMISIONES Y OTROS GASTOS DE LA DEUDA PÚBLICA	0.0	0.0
INTERESES DE LA DEUDA PÚBLICA	0.0	0.0
COMISIONES DE LA DEUDA PÚBLICA	0.0	0.0
GASTOS DE LA DEUDA PÚBLICA	0.0	0.0
COSTO POR COBERTURAS	0.0	0.0
APOYOS FINANCIEROS	0.0	0.0
OTROS GASTOS Y PÉRDIDAS EXTRAORDINARIAS	0.0	0.0
ESTIMACIONES, DEPRECIACIONES, DETERIOROS, OBSOLESCENCIA Y AMORTIZACIONES	0.0	0.0
PROVISIONES	0.0	0.0
DISMINUCIÓN DE INVENTARIOS	0.0	0.0
AUMENTO POR INSUFICIENCIA DE ESTIMACIONES POR PÉRDIDA O DETERIORO U OBSOLESCENCIA	0.0	0.0
AUMENTO POR INSUFICIENCIA DE PROVISIONES	0.0	0.0
OTROS GASTOS	0.0	0.0
INVERSIÓN PÚBLICA	0.0	0.0
INVERSIÓN PÚBLICA NO CAPITALIZABLE	0.0	0.0
Total de Gastos y otras Pérdidas	4,861.8	4,460.7
Resultado del Ejercicio (Ahorro/Desahorro)	1,068.4	1,700.0



CENTRO DE DESARROLLO ECONÓMICO EDUCATIVO DE LA NAYARIT

Estado de Actividades Del 01/jul./2020 al 30/sep./2020

Usu: supervisor
Rep: rptEstadoActividades

Fecha y hora de Impresión 14/oct./2020 04:34 p. m.

	<u>2020</u>	<u>2019</u>
OTROS GASTOS Y PÉRDIDAS EXTRAORDINARIAS	\$0.00	\$0.00
ESTIMACIONES, DEPRECIACIONES, DETERIOROS, OBSOLESCENCIA Y AMORTIZACIONES	\$0.00	\$0.00
PROVISIONES	\$0.00	\$0.00
DISMINUCIÓN DE INVENTARIOS	\$0.00	\$0.00
AUMENTO POR INSUFICIENCIA DE ESTIMACIONES POR PÉRDIDA O DETERIORO U OBSOLESCENCIA	\$0.00	\$0.00
AUMENTO POR INSUFICIENCIA DE PROVISIONES	\$0.00	\$0.00
OTROS GASTOS	\$0.00	\$0.00
INVERSIÓN PÚBLICA	\$0.00	\$0.00
INVERSIÓN PÚBLICA NO CAPITALIZABLE	\$0.00	\$0.00
Total de Gastos y otras Pérdidas	\$2,025,204.51	\$1,477,238.89
Resultado del Ejercicio (Ahorro/Desahorro)	-\$615,965.72	\$66,255.09

"Bajo protesta de decir verdad declaramos que los Estados Financieros y sus notas, son razonablemente correctos y son responsabilidad del emisor".

LIC. MARISOL MEDINA BALLESTEROS
DIRECTORA GENERAL

LIC. DIEGO IVAN MAYA CRISTOBAL
COORDINADOR ADMINISTRATIVO



CENTRO DE DESARROLLO ECONÓMICO EDUCATIVO DE LA NAYARIT


Flujo Operacional


Del 01/ene./2020 al 30/sep./2020

Usr: supervisor
Rep: rptFlujoOperacional

Fecha y hora de Impresión | 14/oct./2020 04:35 p. m.

DISPONIBILIDAD AL 1 DE ENERO DE 2020		
INGRESOS Y OTROS BENEFICIOS		
TRANSFERENCIAS, ASIGNACIONES, SUBSIDIOS Y SUBVENCIONES, Y PENSIONES Y JUBILACIONES	\$5,930,328.40	
TOTAL INGRESOS Y OTROS BENEFICIOS		\$5,930,328.40
GASTOS Y OTRAS PERDIDAS		\$5,930,328.40
SERVICIOS PERSONALES		
MATERIALES Y SUMINISTROS	\$3,911,956.60	
SERVICIOS GENERALES	\$852,002.10	
	\$97,884.52	
DISPONIBILIDAD AL 30 DE SEPTIEMBRE DE 2020		\$4,861,843.22
INTEGRACIÓN DE DISPONIBILIDAD AL 30 DE SEPTIEMBRE DE 2020		\$1,068,485.18
CUENTAS DE BALANCE DEUDORA		
BANCOS/TESORERÍA		
CUENTAS POR COBRAR A CORTO PLAZO	\$1,841,793.30	
DEUDORES DIVERSOS POR COBRAR A CORTO PLAZO	\$1,597.60	
MOBILIARIO Y EQUIPO DE ADMINISTRACIÓN	\$575,816.28	
VEHÍCULOS Y EQUIPO DE TRANSPORTE	\$236,017.41	
MAQUINARIA, OTROS EQUIPOS Y HERRAMIENTAS	\$241,283.00	
SOFTWARE	\$171,256.03	
LICENCIAS	\$20,788.40	
	\$3,236.40	
CUENTAS DE BALANCE ACREADORAS		\$3,091,788.42
SERVICIOS PERSONALES POR PAGAR A CORTO PLAZO		
PROVEEDORES POR PAGAR A CORTO PLAZO	-\$584,503.77	
RETENCIONES Y CONTRIBUCIONES POR PAGAR A CORTO PLAZO	\$489,017.14	
RESULTADOS DE EJERCICIOS ANTERIORES	\$95,486.63	
	\$2,023,303.24	
		\$2,023,303.24
		\$1,068,485.18


LIC. MARISOL MEDINA BALLESTEROS
DIRECTORA GENERAL


LIC. DIEGO IVAN MAYA CRISTOBAL
COORDINADOR ADMINISTRATIVO

Resumen Narrativo	Nombre del Indicador	Definición	Fórmula	Unidad de Medida / Frecuencia	Tipo de Medición / Dimensión e Indicador	Servicio Ideal del Indicador	Supuestos	Línea Base		1er. Trimestre		2do. Trimestre		3er. Trimestre		4to. Trimestre		Justificación de Resultados	Fuente de Información del Indicador
								Año de la Línea Base	Linea Base	Datos de las variables	Resultado	Datos de las variables	Resultado	Datos de las variables	Resultado	Datos de las variables	Resultado		
<p>Semestre Total De Estudiantes 225.00 Metrificados Al Final Del Semestre</p>																			
C1 Educación media superior recibida. Formación docente de la licenciatura general con un enfoque educativo basado en el desarrollo de competencias, en un contexto intercultural y pedagógico.	Formación docente de la licenciatura general con un enfoque educativo basado en el desarrollo de competencias, en un contexto intercultural y pedagógico.	Identifica el porcentaje de los profesores (Docentes acreditados en el correspondiente al ciclo de los PROFORDEMS) / Total de docentes que laboran en el plantel * 100	$\frac{\text{Docentes acreditados en el correspondiente al ciclo de los PROFORDEMS}}{\text{Total de docentes que laboran en el plantel}} \cdot 100$	Porcentaje Anual	Gestión Eficacia	Ascendente	Las instituciones correspondientes ofrecen apoyo logístico y académico, problemas de salud, violencia física y verbal, drogadicción, alcoholismo, delincuencia organizada, etc.	2019	63.50	2019	10.00	50.00	225.00					Docentes con enfoque basado en el desarrollo de competencias, en un contexto intercultural.	Encuesta de satisfacción de los docentes
C2 Servicio gratuito de alimentación y albergue brindado.	Gasto por alumno en alimentación diaria	Es el monto de total de los recursos que se gastan en alimentación a los estudiantes que lo requieren, que se estima regular en alimentos por día, de un año determinado, que permite hacer comparaciones.	$\frac{\text{Gasto total invertido en alimentación}}{\text{Número de estudiantes que requieren el servicio}} \cdot 100$	Promedio Anual	Gestión Eficacia	Regular	Los órganos de gobierno federal y estatal, el convenio de cooperación del COEEMN, continúan aportando los recursos necesarios para el funcionamiento del programa de alimentación gratuita.	2019	27.25	2019	27.25	27.25						Estado de situación financiera, Estado de Actividades, Presupuesto de Egresos Anual.	Informe anual de actividades de la Coordinación de Proyectos Productivos.
C3 Servicio gratuito de alimentación y albergue brindado.	Porcentaje de atención de estudiantes que requieren pernoctar	Proporción de estudiantes beneficiados (Número de camas externas / Número de estudiantes que requieren el servicio, considerando la capacidad de atención a la demanda de acuerdo a la capacidad instalada).	$\frac{\text{Número de camas externas}}{\text{Número de estudiantes que requieren el servicio}} \cdot 100$	Porcentaje Anual	Gestión Eficacia	Regular	Los órganos de gobierno federal y estatal, el convenio de cooperación del COEEMN, continúan aportando los recursos necesarios para brindar el servicio de alojamiento gratuito de estudiantes.	2019	103.95	2019	103.95	100.57						Informe de actividades de la administración.	Informe anual de actividades de la Coordinación de Proyectos Productivos.
C4 Desarrollo de proyectos productivos y capacitación para el trabajo orientados a la producción.	Cambio porcentual semestral de la capacidad de atención y producción para el trabajo orientados a la producción.	Cambio porcentual semestral que dimensiona la capacidad de atención y producción para el trabajo orientados a la producción.	$\frac{\text{Número de personas capacitadas en el ciclo escolar N}}{\text{Total de personas que laboran en el plantel}} \cdot 100$	Porcentaje Anual	Gestión Eficacia	Regular	Distribución de los índices de registro social que aseguran la continuidad de los jóvenes abandonados sus estudios del Nivel Medio Superior.	2019	13.57	2019	13.57	13.57						Capacidad de atención de los estudiantes productivos orientados en el plantel.	Informe anual de actividades de la Coordinación de Proyectos Productivos.
C5 Fomento a la identidad cultural de los estudiantes con la identidad cultural de los estados de Coahuila, Hidalgo, Tlaxcala, Veracruz y la cultura mestiza mexicana.	Cambio porcentual semestral de la participación en actividades de fomento a la identidad cultural de los estados de Coahuila, Hidalgo, Tlaxcala, Veracruz y la cultura mestiza mexicana.	Cambio porcentual semestral que dimensiona la participación en actividades de fomento a la identidad cultural de los estados de Coahuila, Hidalgo, Tlaxcala, Veracruz y la cultura mestiza mexicana.	$\frac{\text{Número de personas que participaron en actividades de fomento a la identidad cultural}}{\text{Total de personas que laboran en el plantel}} \cdot 100$	Porcentaje Anual	Gestión Eficacia	Ascendente	Promoción de actividades para el reconocimiento, conocimiento y valoración de la lengua materna y sus particularidades de la región, por parte de las instituciones de los órganos Municipales, Estatales y Federales, así como de las organizaciones de la sociedad civil, Herencia cultural entre generaciones (de padres a hijos).	2019	13.57	2019	13.57	13.57						Informe anual de actividades de la Coordinación de Proyectos Productivos.	Informe anual de actividades de la Coordinación de Proyectos Productivos.
C6 Difusión de los programas de becas otorgadas a los estudiantes de bajos recursos económicos.	Porcentaje de becas otorgadas a los estudiantes de bajos recursos económicos.	Número total de alumnos que reciben algún tipo de beca para continuar sus estudios con relación a los estudiantes inscritos en el plantel, que más la participación en actividades de difusión de programas de becas otorgadas.	$\frac{\text{Número de estudiantes becados}}{\text{Número de estudiantes inscritos en el plantel}} \cdot 100$	Porcentaje Anual	Gestión Eficacia	Ascendente	Los programas de becas otorgados por la Coordinación de Becas de la Subsecretaría de Educación Media Superior, continúan ofreciendo el apoyo económico a los estudiantes en situación vulnerable bajo las mismas condiciones de acceso.	2019	95.56	2019	100.00	100.00						Padron activo de los estudiantes en los programas de operación.	Padron activo de los estudiantes en los programas de operación.
C7 Programas y proyectos escolares implementados.	Porcentaje de alumnos atendidos en asesorías y tutorías.	Permite distinguir el porcentaje de estudiantes atendidos en relación a los alumnos que se encuentran en un nivel de riesgo de deserción por ser susceptibles de abandonar sus estudios de bachillerato.	$\frac{\text{Total de estudiantes atendidos en el programa de asesorías y tutorías}}{\text{Total de estudiantes inscritos en el programa de asesorías y tutorías}} \cdot 100$	Porcentaje Trimestral	Gestión Eficacia	Regular	El recurso presupuestado al COEEMN, se mantenga en el mismo monto, en un momento no se tenga un aumento, pero no una disminución, siendo de consideración por los órganos de gobierno federal y estatal, el convenio de cooperación del COEEMN, continúan aportando los recursos necesarios para el funcionamiento de la institución.	2019	100.00	2019	100.00	80.00	270.00	190.00	225.00	225.00	225.00	Lograr que la matrícula total media superior, el inicio de este ciclo escolar 2020-2021, sea de 300 alumnos inscritos. Lo que ocasiona una diferencia en la meta establecida. Derivado del programa de asesorías y tutorías por COVID-19, y de la suspensión de clases presenciales en las escuelas, se trabajo a distancia a través de las redes sociales y correo electrónico para el apoyo al alumno que no tiene acceso a internet.	Registro de actividades de los estudiantes en los programas de asesorías y tutorías.

Resumen Narrativo	Nombre del Indicador	Definición	Fórmula	Unidad de Medida / Frecuencia	Tipo de Indicador / Dimensión / Medir	Supuestos	Línea Base		Metas			Trimestres			Justificación de Resultados	Fuente de Información del Indicador
							Año de la línea base	Línea Base	Datos de Resultado variables	Datos de Resultado variables	Datos de Resultado variables	Datos de Resultado variables	Datos de Resultado variables	Datos de Resultado variables		
CI45 Promoción para la capacitación docente	Porcentaje de cursos de capacitación docente	Identifica el porcentaje de profesores que cursan con capacidades en el marco del programa de formación docente de la Educación Media Superior.	$(\text{Cursos para la capacitación docente} / \text{Cursos para la capacitación docente programados}) * 100$	Porcentaje Trimestral	Gestión Eficacia	Las instituciones educativas de formación docente deben contar con los recursos necesarios para evitar que los jóvenes abandonen sus estudios del Nivel Medio Superior.	2019	0.00	20.00	6.00	10.00	16.00	16.00	Promoción para la capacitación docente. Los docentes recibieron el curso en línea denominado "Jornada Estatal de Diseño Instruccional para Educación en Línea"		
CI46 Integración de Académicas que promueven e impulsan el trabajo colegiado sobre bases del desempeño y resultados de los docentes.	Porcentaje de académicas integradas	Identifica el porcentaje de académicas que promueven e impulsan el trabajo colegiado sobre bases del desempeño y resultados de los docentes.	$(\text{Académicas integradas} / \text{Académicas programadas}) * 100$	Porcentaje Semestral	Gestión Eficacia	Diminución de los índices del riesgo social que ocasiona que las académicas necesiten apoyo para evitar que los jóvenes abandonen sus estudios del Nivel Medio Superior.	2019	0.00	20.00	2.00	3.00	4.00	4.00	Integración de Académicas que promueven e impulsan el trabajo colegiado sobre bases del desempeño y resultados de los docentes. Integración de Académicas que promueven e impulsan el trabajo colegiado sobre bases del desempeño y resultados de los docentes. Informe Académico.		
CI47 Evaluación interna del desempeño docente	Porcentaje de evaluaciones al desempeño docente	Identifica el porcentaje de evaluaciones internas para el desarrollo académico de los docentes para el mejoramiento y aprovechamiento de los alumnos del Centro de Desarrollo Económico Educativo de la Mesa de El Nayar.	$(\text{Evaluaciones al desempeño docente} / \text{Evaluaciones al desempeño docente programadas}) * 100$	Porcentaje Semestral	Gestión Eficacia	Incrementar el nivel de conocimiento de los docentes, el recurso presupuestado asignado al COEEMN, se mantiene en un caso excepcional.	2019	0.00	2.00	100.00	100.00	100.00	100.00	Evaluación interna del desempeño docente. Evaluación interna al desempeño docente.		
CI48 Desarrollo de actividades deportivas, culturales y de convivencia escolar	Porcentaje de actividades deportivas, culturales y de convivencia escolar	Identifica el porcentaje de actividades deportivas, culturales y de convivencia escolar que favorece el ambiente escolar positivo	$(\text{Actividades deportivas, culturales y de convivencia escolar realizadas} / \text{Actividades deportivas, culturales y de convivencia escolar programadas}) * 100$	Porcentaje Trimestral	Gestión Eficacia	Promoción de actividades deportivas, culturales y de convivencia escolar para el mejoramiento y valoración de los valores culturales particulares de la región, por parte de las instituciones de los órganos Municipales, Estatales y Federales, en colaboración con las organizaciones de la sociedad civil, Herencia cultural del Estado de Nayarit.	2019	0.00	10.00	3.00	6.00	8.00	37.50	Desarrollo de actividades deportivas, culturales y de convivencia escolar que favorece el ambiente escolar positivo. Evaluación interna del desempeño docente. Informe Académico.		
CI49 Organización de servicios gratuitos de alimentación	Porcentaje de raciones alimentarias otorgadas	Identifica el porcentaje de raciones de alimentos otorgadas a los alumnos del COEEMN.	$(\text{Raciones alimentarias otorgadas} / \text{Raciones alimentarias programadas}) * 100$	Porcentaje Trimestral	Gestión Eficacia	Los órganos de gobierno Federal y Estatal involucrados en el convenio financiero para la operación del COEEMN, continúan administrando los recursos asignados para brindar el servicio gratuito de alimentación.	2019	0.00	152.00	132.00	140.00	140.00	140.00	Brindar servicio gratuito de alimentación, seguridad e higiene. Derivado de las determinaciones emitidas por el Gobierno del Estado, relativo al protocolo de contingencia de COVID-19 en las escuelas, no se pudo obtener avances en el indicador conforme a la meta establecida.		
CI50 Otorgamiento de servicios gratuitos de albergue	Porcentaje de estudiantes albergados	Identifica el porcentaje del número de estudiantes que obtienen el servicio de albergue en el COEEMN y programas de estudio del Albergue en el Paran.	$(\text{Estudiantes albergados} / \text{Estudiantes programados por albergue}) * 100$	Porcentaje Trimestral	Gestión Eficacia	Los órganos de gobierno Federal y Estatal involucrados en el convenio financiero para la operación del COEEMN, continúan administrando los recursos asignados para brindar el servicio gratuito de albergue.	2019	0.00	150.00	130.00	140.00	140.00	140.00	Estudiantes recibidos en albergue gratuito, bajo los procedimientos de Protocolo de Seguridad e Higiene. Derivado de las determinaciones emitidas por el Gobierno del Estado, relativo al protocolo de contingencia de COVID-19 y a la suspensión de clases presenciales en las escuelas, no se pudo obtener avances en el indicador conforme a la meta establecida.		
CI51 Otorgamiento de capacitaciones para el trabajo con contenidos de los planes y programas de estudio	Porcentaje de capacitaciones otorgadas	Identifica el porcentaje de alumnos que obtienen la capacitación para el trabajo con contenidos de los planes y programas de estudio de COEEMN.	$(\text{Estudiantes capacitados para el trabajo} / \text{Estudiantes capacitados para el trabajo programados}) * 100$	Porcentaje Trimestral	Gestión Eficacia	Diminución de los índices del riesgo social que ocasiona que las instituciones educativas de formación docente abandonen sus estudios del Nivel Medio Superior.	2019	0.00	170.00	156.00	160.00	160.00	160.00	Charlas capacitaciones para el trabajo con contenidos de los planes y programas de estudio de COEEMN. Derivado de las determinaciones emitidas por el Gobierno del Estado, relativo al protocolo de contingencia de COVID-19 y a la suspensión de clases presenciales en las escuelas, no se pudo obtener avances en el indicador conforme a la meta establecida.		
CI52 Actualización del Plan y Programa de estudio de la asignatura de Identidad Cultural	Porcentaje de actualización de la asignatura de Identidad Cultural	Identifica el porcentaje de actualización de los planes y programas de estudio de la asignatura de Identidad Cultural.	$(\text{Actualización de la asignatura de Identidad Cultural} / \text{Actualización de la asignatura de Identidad Cultural programada}) * 100$	Porcentaje Anual	Gestión Eficacia	Promoción de actividades deportivas, culturales y de convivencia escolar para el mejoramiento y valoración de los valores culturales particulares de la región, por parte de las organizaciones de la sociedad civil, Herencia cultural del Estado de Nayarit.	2019	0.00	1.00	100.00	100.00	100.00	100.00	Actualización del Plan y Programa de estudio de la asignatura de Identidad Cultural.		

CENTRO DE DESARROLLO ECONÓMICO EDUCATIVO DE LA MESA DE EL NAYAR (a)
Estado de Situación Financiera Detallado - LDF
Al 31 de diciembre de 2019 y al 30 de Septiembre de 2020 (b)
(PESOS)

Concepto (c)	2020 (d)	31 de diciembre de 2019 (e)	Concepto (c)	2020 (d)	31 de diciembre de 2019 (e)
ACTIVO			PASIVO		
Activo Circulante			Pasivo Circulante		
a. Efectivo y Equivalentes (a=a1+a2+a3+a4+a5+a6+a7)	1,841,793.30	773,308.12	a. Cuentas por Pagar a Corto Plazo (a=a1+a2+a3+a4+a5+a6+a7+a8+a9)	0.00	0.00
a1) Efectivo	0.00	0.00	a1) Servicios Personales por Pagar a Corto Plazo	-584,503.77	-640,007.28
a2) Bancos/Tesorería	1,841,793.30	773,308.12	a2) Proveedores por Pagar a Corto Plazo	489,017.14	489,017.14
a3) Bancos/Depositos y Otros	0.00	0.00	a3) Contratistas por Obras Públicas por Pagar a Corto Plazo	0.00	0.00
a4) Inversiones Temporales (Hasta 3 meses)	0.00	0.00	a4) Participaciones y Aportaciones por Pagar a Corto Plazo	0.00	0.00
a5) Fondos con Afectación Específica	0.00	0.00	a5) Transferencias Otorgadas por Pagar a Corto Plazo	0.00	0.00
a6) Depósitos de Fondos de Terceros en Garantía y/o Administración	0.00	0.00	a6) Intereses, Comisiones y Otros Gastos de la Deuda Pública por Pagar a Corto Plazo	0.00	0.00
a7) Otros Efectivos y Equivalentes	0.00	0.00	a7) Retenciones y Contribuciones por Pagar a Corto Plazo	95,486.63	150,990.14
b. Derechos a Recibir Efectivo o Equivalentes (b=b1+b2+b3+b4+b5+b6+b7)	577,413.88	577,413.88	a8) Devoluciones de la Ley de Ingresos por Pagar a Corto Plazo	0.00	0.00
b1) Inversiones Financieras de Corto Plazo	0.00	0.00	a9) Otras Cuentas por Pagar a Corto Plazo	0.00	0.00
b2) Cuentas por Cobrar a Corto Plazo	1,597.60	1,597.60	b. Documentos por Pagar a Corto Plazo (b=b1+b2+b3)	0.00	0.00
b3) Deudores Diversos por Cobrar a Corto Plazo	575,816.28	575,816.28	b1) Documentos Comerciales por Pagar a Corto Plazo	0.00	0.00
b4) Ingresos por Recuperar a Corto Plazo	0.00	0.00	b2) Documentos con Contratistas por Obras Públicas por Pagar a Corto Plazo	0.00	0.00
b5) Deudores por Anticipos de la Tesorería a Corto Plazo	0.00	0.00	b3) Otros Documentos por Pagar a Corto Plazo	0.00	0.00
b6) Préstamos Otorgados a Corto Plazo	0.00	0.00	c. Porción a Corto Plazo de la Deuda Pública a Largo Plazo (c=c1+c2)	0.00	0.00
b7) Otros Derechos a Recibir Efectivo o Equivalentes a Corto Plazo	0.00	0.00	c1) Porción a Corto Plazo de la Deuda Pública	0.00	0.00
c. Derechos a Recibir Bienes o Servicios (c=c1+c2+c3+c4+c5)	0.00	0.00	c2) Porción a Corto Plazo de Arrendamiento Financiero	0.00	0.00
c1) Anticipo a Proveedores por Adquisición de Bienes y Prestación de Servicios a Corto Plazo	0.00	0.00	d. Títulos y Valores a Corto Plazo	0.00	0.00
c2) Anticipo a Proveedores por Adquisición de Bienes Inmuebles y Muebles a Corto Plazo	0.00	0.00	e. Pasivos Diferidos a Corto Plazo (e=e1+e2+e3)	0.00	0.00
c3) Anticipo a Proveedores por Adquisición de Bienes Intangibles a Corto Plazo	0.00	0.00	e1) Ingresos Cobrados por Adelantado a Corto Plazo	0.00	0.00
c4) Anticipo a Contratistas por Obras Públicas a Corto Plazo	0.00	0.00	e2) Intereses Cobrados por Adelantado a Corto Plazo	0.00	0.00
c5) Otros Derechos a Recibir Bienes o Servicios a Corto Plazo	0.00	0.00	e3) Otros Pasivos Diferidos a Corto Plazo	0.00	0.00
d. Inventarios (d=d1+d2+d3+d4+d5)	0.00	0.00	f. Fondos y Bienes de Terceros en Garantía y/o Administración a Corto Plazo (f=f1+f2+f3+f4+f5+f6)	0.00	0.00
d1) Inventario de Mercancías para Venta	0.00	0.00	f1) Fondos en Garantía a Corto Plazo	0.00	0.00
d2) Inventario de Mercancías Terminadas	0.00	0.00	f2) Fondos en Administración a Corto Plazo	0.00	0.00
d3) Inventario de Mercancías en Proceso de Elaboración	0.00	0.00	f3) Fondos Contingentes a Corto Plazo	0.00	0.00
d4) Inventario de Materias Primas, Materiales y Suministros para Producción	0.00	0.00	f4) Fondos de Fideicomisos, Mandatos y Contratos Análogos a Corto Plazo	0.00	0.00
d5) Bienes en Tránsito	0.00	0.00	f5) Otros Fondos de Terceros en Garantía y/o Administración a Corto Plazo	0.00	0.00
e. Almacenes	0.00	0.00	f6) Valores y Bienes en Garantía a Corto Plazo	0.00	0.00
f. Estimación por Pérdida o Deterioro de Activos Circulantes (f=f1+f2)	0.00	0.00	g. Provisiones a Corto Plazo (g=g1+g2+g3)	0.00	0.00
f1) Estimaciones para Cuentas Incobrables por Derechos a Recibir Efectivo o Equivalentes	0.00	0.00	g1) Provisión para Demandas y Juicios a Corto Plazo	0.00	0.00
f2) Estimación por Deterioro de Inventarios	0.00	0.00	g2) Provisión para Contingencias a Corto Plazo	0.00	0.00
g. Otros Activos Circulantes (g=g1+g2+g3+g4)	0.00	0.00	g3) Otras Provisiones a Corto Plazo	0.00	0.00
g1) Valores en Garantía	0.00	0.00	h. Otros Pasivos a Corto Plazo (h=h1+h2+h3)	0.00	0.00
g2) Bienes en Garantía (excluye depósitos de fondos)	0.00	0.00	h1) Ingresos por Clasificar	0.00	0.00
g3) Bienes Derivados de Embargos, Decomisos, Aseguramientos y Dación en Pago	0.00	0.00	h2) Recaudación por Participar	0.00	0.00
g4) Adquisición con Fondos de Terceros	0.00	0.00	h3) Otros Pasivos Circulantes	0.00	0.00
IA. Total de Activos Circulantes (IA = a + b + c + d + e + f + g)	2,419,207.18	1,350,722.00	IIA. Total de Pasivos Circulantes (IIA = a + b + c + d + e + f + g + h)	0.00	0.00
Activo No Circulante			Pasivo No Circulante		
a. Inversiones Financieras a Largo Plazo	0.00	0.00	a. Cuentas por Pagar a Largo Plazo	0.00	0.00
b. Derechos a Recibir Efectivo o Equivalentes a Largo Plazo	0.00	0.00	b. Documentos por Pagar a Largo Plazo	0.00	0.00
c. Bienes Inmuebles, Infraestructura y Construcciones en Proceso	0.00	0.00	c. Deuda Pública a Largo Plazo	0.00	0.00
d. Bienes Muebles	648,556.44	648,556.44	d. Pasivos Diferidos a Largo Plazo	0.00	0.00
e. Activos Intangibles	24,024.80	24,024.80	e. Fondos y Bienes de Terceros en Garantía y/o en Administración a Largo Plazo	0.00	0.00
f. Depreciación, Deterioro y Amortización Acumulada de Bienes	0.00	0.00	f. Provisiones a Largo Plazo	0.00	0.00
g. Activos Diferidos	0.00	0.00	IIIB. Total de Pasivos No Circulantes (IIIB = a + b + c + d + e + f)	0.00	0.00
h. Estimación por Pérdida o Deterioro de Activos no Circulantes	0.00	0.00	II. Total del Pasivo (II = IIA + IIIB)	0.00	0.00
i. Otros Activos no Circulantes	0.00	0.00	HACIENDA PÚBLICA/PATRIMONIO		
IB. Total de Activos No Circulantes (IB = a + b + c + d + e + f + g + h + i)	672,581.24	672,581.24	IIIA. Hacienda Pública/Patrimonio Contribuido (IIIA = a + b + c)	0.00	0.00
I. Total del Activo (I = IA + IB)	3,091,788.42	2,023,303.24	a. Aportaciones	0.00	0.00
			b. Donaciones de Capital	0.00	0.00
			c. Actualización de la Hacienda Pública/Patrimonio	0.00	0.00
			IIIB. Hacienda Pública/Patrimonio Generado (IIIB = a + b + c + d + e)	3,091,788.42	2,023,303.24
			a. Resultados del Ejercicio (Abono/ Desahorro)	1,068,485.18	1,176,028.57
			b. Resultados de Ejercicios Anteriores	2,023,303.24	847,274.67
			c. Revalúos	0.00	0.00
			d. Reservas	0.00	0.00
			e. Rectificaciones de Resultados de Ejercicios Anteriores	0.00	0.00
			IIIC. Exceso o Insuficiencia en la Actualización de la Hacienda Pública/Patrimonio (IIIC=a+b)	0.00	0.00
			a. Resultado por Posición Monetaria	0.00	0.00
			b. Resultado por Tenencia de Activos no Monetarios	0.00	0.00
			III. Total Hacienda Pública/Patrimonio (III = IIIA + IIIB + IIIC)	3,091,788.42	2,023,303.24
			IV. Total del Pasivo y Hacienda Pública/Patrimonio (IV = II + III)	3,091,788.42	2,023,303.24


LIC. MARISOL MEDINA BALLESTEROS
 DIRECTORA GENERAL



LIC. DIEGO IVAN MAYA CRISTOBAL
 COORDINADOR ADMINISTRATIVO

CENTRO DE DESARROLLO ECONÓMICO EDUCATIVO DE LA MESA DE EL NAYAR (a)							
Informe Analítico de la Deuda Pública y Otros Pasivos - LDF							
Del 1 de Enero al 30 de Septiembre de 2020 (b)							
(PESOS)							
Denominación de la Deuda Pública y Otros Pasivos (c)	Saldo al 31 de diciembre de 2019 (d)	Disposiciones del Periodo (e)	Amortizaciones del Periodo (f)	Revaluaciones, Reclasificaciones y Otros Ajustes (g)	Saldo Final del Periodo (h) h=d+e-f+g	Pago de Intereses del Periodo (i)	Pago de Comisiones y demás costos asociados durante el Periodo (j)
1. Deuda Pública (1=A+B)	0.00	0.00	0.00	0.00	0.00	0.00	0.00
A. Corto Plazo (A=a1+a2+a3)	0.00	0.00	0.00	0.00	0.00	0.00	0.00
a1) Instituciones de Crédito	0.00	0.00	0.00		0.00	0.00	0.00
a2) Títulos y Valores	0.00	0.00	0.00		0.00	0.00	0.00
a3) Arrendamientos Financieros	0.00	0.00	0.00		0.00	0.00	0.00
B. Largo Plazo (B=b1+b2+b3)	0.00	0.00	0.00	0.00	0.00	0.00	0.00
b1) Instituciones de Crédito	0.00	0.00	0.00	0.00	0.00	0.00	0.00
b2) Títulos y Valores	0.00	0.00	0.00		0.00	0.00	0.00
b3) Arrendamientos Financieros	0.00	0.00	0.00		0.00	0.00	0.00
2. Otros Pasivos	0.00		0.00		0.00	0.00	0.00
3. Total de la Deuda Pública y Otros Pasivos	0.00	0.00	0.00	0.00	0.00	0.00	0.00
4. Deuda Contingente 1 (informativo)	0.00	0.00	0.00	0.00	0.00	0.00	0.00
A. Deuda Contingente 1	0.00	0.00	0.00	0.00	0.00	0.00	0.00
B. Deuda Contingente 2	0.00	0.00	0.00	0.00	0.00	0.00	0.00
C. Deuda Contingente XX	0.00	0.00	0.00	0.00	0.00	0.00	0.00
5. Valor de Instrumentos Bono Cupón Cero 2 (Informativo)	0.00	0.00	0.00	0.00	0.00	0.00	0.00
A. Instrumento Bono Cupón Cero 1	0.00	0.00	0.00	0.00	0.00	0.00	0.00
B. Instrumento Bono Cupón Cero 2	0.00	0.00	0.00	0.00	0.00	0.00	0.00
C. Instrumento Bono Cupón Cero XX	0.00	0.00	0.00	0.00	0.00	0.00	0.00

1. Se refiere a cualquier Financiamiento sin fuente o garantía de pago definida, que sea asumida de manera solidaria o subsidiaria por las Entidades Federativas con sus Municipios, organismos descentralizados y empresas de participación estatal mayoritaria y fideicomisos, locales o municipales, y por los Municipios con sus respectivos organismos descentralizados y empresas de participación municipal mayoritaria.

2. Se refiere al valor del Bono Cupón Cero que respalda el pago de los créditos asociados al mismo (Activo).

Obligaciones a Corto Plazo (k)	Monto Contratado (l)	Plazo Pactado (m)	Tasa de Interés (n)	Comisiones y Costos Relacionados (o)	Tasa Efectiva (p)
6. Obligaciones a Corto Plazo (Informativo)	0.00	0.00	0.00	0.00	0.00
A. Crédito 1	0.00	0.00	0.00	0.00	0.00
B. Crédito 2	0.00	0.00	0.00	0.00	0.00
C. Crédito XX	0.00	0.00	0.00	0.00	0.00


LIC. MARISOL MEDINA BALLESTEROS
DIRECTORA GENERAL


LIC. DIEGO IVAN MAYA CRISTOBAL
COORDINADOR ADMINISTRATIVO


CENTRO DE DESARROLLO ECONÓMICO EDUCATIVO DE LA MESA DE EL NAYAR (a)

Informe Analítico de Obligaciones Diferentes de Financiamientos – LDF

Del 1 de Enero al 30 de Septiembre de 2020 (b)

(PESOS)

Denominación de las Obligaciones Diferentes de Financiamiento	Fecha del Contrato	Fecha de inicio de operación del proyecto	Fecha de vencimiento	Monto de la inversión pactado	Plazo pactado	Monto promedio mensual del pago de la contraprestación	Monto promedio mensual del pago de la contraprestación correspondiente al pago de inversión	Monto pagado de la inversión al 31 de septiembre de 2020	Monto pagado de la inversión actualizado al 30 de septiembre de 2020	Saldo pendiente por pagar de la inversión al 30 de septiembre de 2020
(c)	(d)	(e)	(f)	(g)	(h)	(i)	(j)	(k)	(l)	(m = g - l)
A. Asociaciones Público Privadas (APP's) (A=a+b+c+d)	0.00	0.00	0.00	0.00	0.00	0.00	0.00	0.00	0.00	0.00
a) APP 1	0.00	0.00	0.00	0.00	0.00	0.00	0.00	0.00	0.00	0.00
b) APP 2	0.00	0.00	0.00	0.00	0.00	0.00	0.00	0.00	0.00	0.00
c) APP 3	0.00	0.00	0.00	0.00	0.00	0.00	0.00	0.00	0.00	0.00
d) APP XX	0.00	0.00	0.00	0.00	0.00	0.00	0.00	0.00	0.00	0.00
B. Otros Instrumentos (B=a+b+c+d)	0.00	0.00	0.00	0.00	0.00	0.00	0.00	0.00	0.00	0.00
a) Otro Instrumento 1	0.00	0.00	0.00	0.00	0.00	0.00	0.00	0.00	0.00	0.00
b) Otro Instrumento 2	0.00	0.00	0.00	0.00	0.00	0.00	0.00	0.00	0.00	0.00
c) Otro Instrumento 3	0.00	0.00	0.00	0.00	0.00	0.00	0.00	0.00	0.00	0.00
d) Otro Instrumento XX	0.00	0.00	0.00	0.00	0.00	0.00	0.00	0.00	0.00	0.00
C. Total de Obligaciones Diferentes de Financiamiento (C=A+B)	0.00	0.00	0.00	0.00	0.00	0.00	0.00	0.00	0.00	0.00



LIC. MARISOL MEDINA BALLESTEROS
DIRECTORA GENERAL



LIC. DIEGO JUAN MAYA CRISTOBAL
COORDINADOR ADMINISTRATIVO

CENTRO DE DESARROLLO ECONOMICO EDUCATIVO DE LA MESA DE EL NAYAR (a)

Balance Presupuestario - LDF

Del 1 de Enero al 30 de Septiembre de 2020 (b)

(PESOS)


Concepto (c)	Estimado/ Aprobado (d)	Devengado	Recaudado/ Pagado
A. Ingresos Totales (A = A1+A2+A3)	9,686,554.80	4,861,843.22	4,861,843.22
A1. Ingresos de Libre Disposición	3,756,226.40	1,749,843.88	1,749,843.88
A2. Transferencias Federales Etiquetadas	5,930,328.40	3,111,999.34	3,111,999.34
A3. Financiamiento Neto	0.00	0.00	0.00
B. Egresos Presupuestarios¹ (B = B1+B2)	8,207,692.41	4,861,843.22	4,861,843.22
B1. Gasto No Etiquetado (sin incluir Amortización de la Deuda Pública)	3,009,897.41	1,749,843.88	1,749,843.88
B2. Gasto Etiquetado (sin incluir Amortización de la Deuda Pública)	5,197,795.00	3,111,999.34	3,111,999.34
C. Remanentes del Ejercicio Anterior (C = C1 + C2)		0.00	0.00
C1. Remanentes de Ingresos de Libre Disposición aplicados en el periodo			
C2. Remanentes de Transferencias Federales Etiquetadas aplicados en el periodo			
I. Balance Presupuestario (I = A - B + C)	1,478,862.39	0.00	0.00
II. Balance Presupuestario sin Financiamiento Neto (II = I - A3)	1,478,862.39	0.00	0.00
III. Balance Presupuestario sin Financiamiento Neto y sin Remanentes del Ejercicio Anterior (III = II - C)	1,478,862.39	0.00	0.00

Concepto	Aprobado	Devengado	Pagado
E. Intereses, Comisiones y Gastos de la Deuda (E = E1+E2)	0.00	0.00	0.00
E1. Intereses, Comisiones y Gastos de la Deuda con Gasto No Etiquetado			
E2. Intereses, Comisiones y Gastos de la Deuda con Gasto Etiquetado			
IV. Balance Primario (IV = III - E)	1,478,862.39	0.00	0.00

Concepto	Estimado/ Aprobado	Devengado	Recaudado/ Pagado
F. Financiamiento (F = F1 + F2)	0.00	0.00	0.00
F1. Financiamiento con Fuente de Pago de Ingresos de Libre Disposición			
F2. Financiamiento con Fuente de Pago de Transferencias Federales Etiquetadas			
G. Amortización de la Deuda (G = G1 + G2)	0.00	0.00	0.00
G1. Amortización de la Deuda Pública con Gasto No Etiquetado			
G2. Amortización de la Deuda Pública con Gasto Etiquetado			
A3. Financiamiento Neto (A3 = F - G)	0.00	0.00	0.00

Concepto	Estimado/ Aprobado	Devengado	Recaudado/ Pagado
A1. Ingresos de Libre Disposición	3,756,226.40	1,749,843.88	1,749,843.88
A3.1 Financiamiento Neto con Fuente de Pago de Ingresos de Libre Disposición (A3.1 = F1 - G1)	0.00	0.00	0.00
F1. Financiamiento con Fuente de Pago de Ingresos de Libre Disposición	0.00	0.00	0.00
G1. Amortización de la Deuda Pública con Gasto No Etiquetado	0.00	0.00	0.00
B1. Gasto No Etiquetado (sin incluir Amortización de la Deuda Pública)	3,009,897.41	1,749,843.88	1,749,843.88
C1. Remanentes de Ingresos de Libre Disposición aplicados en el periodo		0.00	0.00
V. Balance Presupuestario de Recursos Disponibles (V = A1 + A3.1 - B1 + C1)	746,328.99	0.00	0.00
VI. Balance Presupuestario de Recursos Disponibles sin Financiamiento Neto (VI = V - A3.1)	746,328.99	0.00	0.00

Concepto	Estimado/ Aprobado	Devengado	Recaudado/ Pagado
A2. Transferencias Federales Etiquetadas	5,930,328.40	3,111,999.34	3,111,999.34
A3.2 Financiamiento Neto con Fuente de Pago de Transferencias Federales Etiquetadas (A3.2 = F2 - G2)	0.00	0.00	0.00
F2. Financiamiento con Fuente de Pago de Transferencias Federales Etiquetadas	0.00	0.00	0.00
G2. Amortización de la Deuda Pública con Gasto Etiquetado	0.00	0.00	0.00
B2. Gasto Etiquetado (sin incluir Amortización de la Deuda Pública)	5,197,795.00	3,111,999.34	3,111,999.34
C2. Remanentes de Transferencias Federales Etiquetadas aplicados en el periodo		0.00	0.00
VII. Balance Presupuestario de Recursos Etiquetados (VII = A2 + A3.2 - B2 + C2)	732,533.40	0.00	0.00
VIII. Balance Presupuestario de Recursos Etiquetados sin Financiamiento Neto (VIII = VII - A3.2)	732,533.40	0.00	0.00


LIC. MARISOL MEDINA BALLESTEROS
DIRECTORA GENERAL



LIC. DIEGO VAN MAYA CRISTOBAL
COORDINADOR ADMINISTRATIVO

CENTRO DE DESARROLLO ECONOMICO EDUCATIVO DE LA MESA DE EL NAYAR (a)
Estado Analítico de Ingresos Detallado - LDF
Del 1 de Enero al 30 de Septiembre de 2020 (b)
(PESOS)

Concepto (c)	Ingreso				Diferencia (e)
	Estimado (d)	Ampliaciones/ (Reducciones)	Modificado	Devengado	
Ingresos de Libre Disposición					
A. Impuestos	0.00	0.00	0.00	0.00	0.00
B. Cuotas y Aportaciones de Seguridad Social	0.00	0.00	0.00	0.00	0.00
C. Contribuciones de Mejoras	0.00	0.00	0.00	0.00	0.00
D. Derechos	0.00	0.00	0.00	0.00	0.00
E. Productos	0.00	0.00	0.00	0.00	0.00
F. Aprovechamientos	0.00	0.00	0.00	0.00	0.00
G. Ingresos por Ventas de Bienes y Prestación Servicio	0.00	0.00	0.00	0.00	0.00
H. Participaciones (H=h1+h2+h3+h4+h5+h6+h7+h8+h9+h10+h11)	0.00	0.00	0.00	0.00	0.00
h1) Fondo General de Participaciones	0.00	0.00	0.00	0.00	0.00
h2) Fondo de Fomento Municipal	0.00	0.00	0.00	0.00	0.00
h3) Fondo de Fiscalización y Recaudación	0.00	0.00	0.00	0.00	0.00
h4) Fondo de Compensación	0.00	0.00	0.00	0.00	0.00
h5) Fondo de Extracción de Hidrocarburos	0.00	0.00	0.00	0.00	0.00
h6) Impuesto Especial Sobre Producción y Servicios	0.00	0.00	0.00	0.00	0.00
h7) 0.136% de la Recaudación Federal Participable	0.00	0.00	0.00	0.00	0.00
h8) 3.17% Sobre Extracción de Petróleo	0.00	0.00	0.00	0.00	0.00
h9) Gasolinas y Diésel	0.00	0.00	0.00	0.00	0.00
h10) Fondo del Impuesto Sobre la Renta	0.00	0.00	0.00	0.00	0.00
h11) Fondo de Estabilización de los Ingresos de las Entidades Federativas	0.00	0.00	0.00	0.00	0.00
I. Incentivos Derivados de la Colaboración Fiscal (I=i1+i2+i3+i4+i5)	0.00	0.00	0.00	0.00	0.00
i1) Tenencia o Uso de Vehículos	0.00	0.00	0.00	0.00	0.00
i2) Fondo de Compensación ISAN	0.00	0.00	0.00	0.00	0.00
i3) Impuesto Sobre Automóviles Nuevos	0.00	0.00	0.00	0.00	0.00
i4) Fondo de Compensación de Repecos-Intermedios	0.00	0.00	0.00	0.00	0.00
i5) Otros Incentivos Económicos	0.00	0.00	0.00	0.00	0.00
J. Transferencias y Asignaciones	0.00	0.00	0.00	0.00	0.00
K. Convenios	0.00	0.00	0.00	0.00	0.00
k1) Otros Convenios y Subsidios	0.00	0.00	0.00	0.00	0.00
L. Otros Ingresos de Libre Disposición (L=l1+l2)	0.00	0.00	0.00	0.00	0.00
l1) Participaciones en Ingresos Locales	0.00	0.00	0.00	0.00	0.00
l2) Otros Ingresos de Libre Disposición	0.00	0.00	0.00	0.00	0.00
I. Total de Ingresos de Libre Disposición (I=A+B+C+D+E+F+G+H+I+J+K+L)	0.00	0.00	0.00	0.00	0.00
Ingresos Excedentes de Ingresos de Libre Disposición					
Transferencias Federales Etiquetadas					
A. Aportaciones (A=a1+a2+a3+a4+a5+a6+a7+a8)	0.00	0.00	0.00	0.00	0.00
a1) Fondo de Aportaciones para la Nómina Educativa y Gasto Operativo	0.00	0.00	0.00	0.00	0.00
a2) Fondo de Aportaciones para los Servicios de Salud	0.00	0.00	0.00	0.00	0.00
a3) Fondo de Aportaciones para la Infraestructura Social	0.00	0.00	0.00	0.00	0.00
a4) Fondo de Aportaciones para el Fortalecimiento de los Municipios y de las Demarcaciones Territoriales del Distrito Federal	0.00	0.00	0.00	0.00	0.00
a5) Fondo de Aportaciones Múltiples	0.00	0.00	0.00	0.00	0.00
a6) Fondo de Aportaciones para la Educación Tecnológica y de Adultos	0.00	0.00	0.00	0.00	0.00
a7) Fondo de Aportaciones para la Seguridad Pública de los Estados y del Distrito Federal	0.00	0.00	0.00	0.00	0.00
a8) Fondo de Aportaciones para el Fortalecimiento de las Entidades Federativas	0.00	0.00	0.00	0.00	0.00
B. Convenios (B=b1+b2+b3+b4)	0.00	0.00	0.00	0.00	0.00
b1) Convenios de Protección Social en Salud	0.00	0.00	0.00	0.00	0.00
b2) Convenios de Descentralización	0.00	0.00	0.00	0.00	0.00
b3) Convenios de Reasignación	0.00	0.00	0.00	0.00	0.00
b4) Otros Convenios y Subsidios	0.00	0.00	0.00	0.00	0.00
C. Fondos Distintos de Aportaciones (C=c1+c2)	0.00	0.00	0.00	0.00	0.00
c1) Fondo para Entidades Federativas y Municipios Productores de Hidrocarburos	0.00	0.00	0.00	0.00	0.00
c2) Fondo Minero	0.00	0.00	0.00	0.00	0.00
D. Transferencias, Asignaciones, Subsidios y Subvenciones, y Pensiones y Jubilaciones	8,207,692.41	0.00	8,207,692.41	4,861,843.22	4,861,843.22
					3,345,849.19

CENTRO DE DESARROLLO ECONÓMICO EDUCATIVO DE LA MESA DE EL NAYAR (a)
 Estado Analítico de Ingresos Detallado - LDF
 Del 1 de Enero al 30 de Septiembre de 2020 (b)
 (PESOS)


Concepto (c)	Ingreso					Diferencia (e)
	Estimado (d)	Ampliaciones/ (Reducciones)	Modificado	Devengado	Recaudado	
E. Otras Transferencias Federales Etiquetadas	0.00	0.00	0.00	0.00	0.00	0.00
II. Total de Transferencias Federales Etiquetadas (II = A + B + C + D + E)	8,207,692.41	0.00	8,207,692.41	4,861,843.22	4,861,843.22	3,345,849.19
III. Ingresos Derivados de Financiamientos (III = A)	0.00	0.00	0.00	0.00	0.00	0.00
A. Ingresos Derivados de Financiamientos	0.00	0.00	0.00	0.00	0.00	0.00
IV. Total de Ingresos (IV = I + II + III)	8,207,692.41	0.00	8,207,692.41	4,861,843.22	4,861,843.22	3,345,849.19
Datos Informativos						
1. Ingresos Derivados de Financiamientos con Fuente de Pago de Ingresos de Libre Disposición	0.00	0.00	0.00	0.00	0.00	0.00
2. Ingresos Derivados de Financiamientos con Fuente de Pago de Transferencias Federales Etiquetadas	0.00	0.00	0.00	0.00	0.00	0.00
3. Ingresos Derivados de Financiamientos (3 = 1 + 2)	0.00	0.00	0.00	0.00	0.00	0.00


 LIC. MARISOL MEDINA BALLESTEROS
 DIRECTORA GENERAL


 LIC. DIEGO IVAN MAYA CRISTOBAL
 CORDINADOR ADMINISTRATIVO

CENTRO DE DESARROLLO ECONÓMICO EDUCATIVO DE LA MESA DE EL NAYAR (a)
Estado Analítico del Ejercicio del Presupuesto de Egresos Detallado - LDF
Clasificación por Objeto del Gasto (Capítulo y Concepto)
Del 1 de Enero al 30 de Septiembre de 2020 (b)
(PESOS)

Concepto (c)	Egresos					Subejercicio (e)
	Aprobado (d)	Ampliaciones/ (Reducciones)	Modificado	Devengado	Pagado	
III. Gasto Etiquetado (II=A+B+C+D+E+F+G+H+I)						
A. Servicios Personales (A=a1+a2+a3+a4+a5+a6+a7)	5,197,795.00	0.00	5,197,795.00	3,111,999.34	3,111,999.34	2,085,795.68
a1) Remuneraciones al Personal de Carácter Permanente	4,718,876.05	0.00	4,718,876.05	2,724,493.83	2,724,493.83	1,994,382.22
a2) Remuneraciones al Personal de Carácter Transitorio	2,376,740.51	0.00	2,376,740.51	1,521,654.61	1,521,654.61	855,085.90
a3) Remuneraciones Adicionales y Especiales	744,489.00	0.00	744,489.00	78,136.45	78,136.45	0.00
a4) Seguridad Social	622,475.02	0.00	622,475.02	316,708.09	316,708.09	666,352.55
a5) Otras Prestaciones Sociales y Económicas	975,171.52	0.00	975,171.52	807,994.68	807,994.68	305,766.93
a6) Previsiones	0.00	0.00	0.00	0.00	0.00	167,176.84
a7) Pago de Estímulos a Servidores Públicos	0.00	0.00	0.00	0.00	0.00	0.00
B. Materiales y Suministros (B=b1+b2+b3+b4+b5+b6+b7+b8+b9)	364,418.95	0.00	364,418.95	331,379.83	331,379.83	33,039.12
b1) Materiales de Administración, Emisión de Documentos y Artículos Oficiales	34,000.00	0.00	34,000.00	34,000.00	34,000.00	0.00
b2) Alimentos y Utensilios	260,000.00	0.00	260,000.00	260,000.00	260,000.00	0.00
b3) Materias Primas y Materiales de Producción y Comercialización	7,500.00	0.00	7,500.00	2,379.83	2,379.83	5,120.17
b4) Materiales y Artículos de Construcción y de Reparación	5,000.00	0.00	5,000.00	0.00	0.00	5,000.00
b5) Productos Químicos, Farmacéuticos y de Laboratorio	35,000.00	0.00	35,000.00	35,000.00	35,000.00	0.00
b6) Combustibles, Lubricantes y Aditivos	10,000.00	0.00	10,000.00	0.00	0.00	10,000.00
b7) Vestuario, Blancos, Prendas de Protección y Artículos Deportivos	0.00	0.00	0.00	0.00	0.00	0.00
b8) Materiales y Suministros Para Seguridad	12,918.95	0.00	12,918.95	0.00	0.00	12,918.95
b9) Herramientas, Refacciones y Accesorios Menores	114,500.00	0.00	114,500.00	56,125.68	56,125.68	58,374.32
C. Servicios Generales (C=c1+c2+c3+c4+c5+c6+c7+c8+c9)	92,500.00	0.00	92,500.00	50,000.00	50,000.00	42,500.00
c1) Servicios Básicos	0.00	0.00	0.00	0.00	0.00	0.00
c2) Servicios de Arrendamiento	0.00	0.00	0.00	0.00	0.00	0.00
c3) Servicios Profesionales, Científicos, Técnicos y Otros Servicios	22,000.00	0.00	22,000.00	6,125.68	6,125.68	15,874.32
c4) Servicios Financieros, Bancarios y Comerciales	0.00	0.00	0.00	0.00	0.00	0.00
c5) Servicios de Instalación, Reparación, Mantenimiento y Conservación	0.00	0.00	0.00	0.00	0.00	0.00
c6) Servicios de Comunicación Social y Publicidad	0.00	0.00	0.00	0.00	0.00	0.00
c7) Servicios de Traslado y Viáticos	0.00	0.00	0.00	0.00	0.00	0.00
c8) Servicios Oficiales	0.00	0.00	0.00	0.00	0.00	0.00
c9) Otros Servicios Generales	0.00	0.00	0.00	0.00	0.00	0.00
D. Transferencias, Asignaciones, Subsidios y Otras Ayudas (D=d1+d2+d3+d4+d5+d6+d7+d8+d9)	0.00	0.00	0.00	0.00	0.00	0.00
d1) Transferencias Internas y Asignaciones al Sector Público	0.00	0.00	0.00	0.00	0.00	0.00
d2) Transferencias al Resto del Sector Público	0.00	0.00	0.00	0.00	0.00	0.00
d3) Subsidios y Subvenciones	0.00	0.00	0.00	0.00	0.00	0.00
d4) Ayudas Sociales	0.00	0.00	0.00	0.00	0.00	0.00
d5) Pensiones y Jubilaciones	0.00	0.00	0.00	0.00	0.00	0.00
d6) Transferencias a Fideicomisos, Mandatos y Otros Análogos	0.00	0.00	0.00	0.00	0.00	0.00
d7) Transferencias a la Seguridad Social	0.00	0.00	0.00	0.00	0.00	0.00
d8) Donativos	0.00	0.00	0.00	0.00	0.00	0.00
d9) Transferencias al Exterior	0.00	0.00	0.00	0.00	0.00	0.00
E. Bienes Muebles, Inmuebles e Intangibles (E=e1+e2+e3+e4+e5+e6+e7+e8+e9)	0.00	0.00	0.00	0.00	0.00	0.00
e1) Mobiliario y Equipo de Administración	0.00	0.00	0.00	0.00	0.00	0.00
e2) Mobiliario y Equipo Educativo y Recreativo	0.00	0.00	0.00	0.00	0.00	0.00
e3) Equipo e Instrumental Médico y de Laboratorio	0.00	0.00	0.00	0.00	0.00	0.00
e4) Vehículos y Equipo de Transporte	0.00	0.00	0.00	0.00	0.00	0.00
e5) Equipo de Defensa y Seguridad	0.00	0.00	0.00	0.00	0.00	0.00
e6) Maquinaria, Otros Equipos y Herramientas	0.00	0.00	0.00	0.00	0.00	0.00
e7) Activos Biológicos	0.00	0.00	0.00	0.00	0.00	0.00
e8) Bienes Inmuebles	0.00	0.00	0.00	0.00	0.00	0.00
e9) Activos Intangibles	0.00	0.00	0.00	0.00	0.00	0.00
F. Inversión Pública (F=f1+f2+f3)	0.00	0.00	0.00	0.00	0.00	0.00
f1) Obra Pública en Bienes de Dominio Público	0.00	0.00	0.00	0.00	0.00	0.00
f2) Obra Pública en Bienes Propios	0.00	0.00	0.00	0.00	0.00	0.00
f3) Proyectos Productivos y Acciones de Fomento	0.00	0.00	0.00	0.00	0.00	0.00
G. Inversiones Financieras y Otras Provisiones (G=g1+g2+g3+g4+g5+g6+g7)	0.00	0.00	0.00	0.00	0.00	0.00
g1) Inversiones Para el Fomento de Actividades Productivas	0.00	0.00	0.00	0.00	0.00	0.00
g2) Acciones y Participaciones de Capital	0.00	0.00	0.00	0.00	0.00	0.00
g3) Compra de Títulos y Valores	0.00	0.00	0.00	0.00	0.00	0.00
g4) Concesión de Préstamos	0.00	0.00	0.00	0.00	0.00	0.00
g5) Inversiones en Fideicomisos, Mandatos y Otros Análogos	0.00	0.00	0.00	0.00	0.00	0.00
g6) Otras Inversiones Financieras	0.00	0.00	0.00	0.00	0.00	0.00
g7) Provisiones para Contingencias y Otras Erogaciones Especiales	0.00	0.00	0.00	0.00	0.00	0.00
H. Participaciones y Aportaciones (H=h1+h2+h3)	0.00	0.00	0.00	0.00	0.00	0.00
h1) Participaciones	0.00	0.00	0.00	0.00	0.00	0.00
h2) Aportaciones	0.00	0.00	0.00	0.00	0.00	0.00
h3) Convenios	0.00	0.00	0.00	0.00	0.00	0.00
I. Deuda Pública (I=i1+i2+i3+i4+i5+i6+i7)	0.00	0.00	0.00	0.00	0.00	0.00
i1) Amortización de la Deuda Pública	0.00	0.00	0.00	0.00	0.00	0.00
i2) Intereses de la Deuda Pública	0.00	0.00	0.00	0.00	0.00	0.00
i3) Comisiones de la Deuda Pública	0.00	0.00	0.00	0.00	0.00	0.00
i4) Gastos de la Deuda Pública	0.00	0.00	0.00	0.00	0.00	0.00
i5) Costo por Coberturas	0.00	0.00	0.00	0.00	0.00	0.00
i6) Apoyos Financieros	0.00	0.00	0.00	0.00	0.00	0.00
i7) Adeudos de Ejercicios Fiscales Anteriores (ADEFAS)	0.00	0.00	0.00	0.00	0.00	0.00
III. Total de Egresos (III = I + II)	8,207,692.41	0.00	8,207,692.41	4,861,843.22	4,861,843.22	3,345,849.19


LIC. MARISOL MEDINA BALLESTEROS
 DIRECTORA GENERAL


LIC. DIEGO IVAN MAYA CRISTOBAL
 COORDINADOR ADMINISTRATIVO

CENTRO DE DESARROLLO ECONÓMICO EDUCATIVO DE LA MESA DE EL NAYAR (a)
 Estado Analítico del Ejercicio del Presupuesto de Egresos Detallado - LDF
 Clasificación Funcional (Finalidad y Función)
 Del 1 de Enero al 30 de Septiembre de 2020 (b)
 (PESOS)


Concepto (c)	Egresos					Subejercicio (e)
	Aprobado (d)	Ampliaciones/ (Reducciones)	Modificado	Devengado	Pagado	
D. Otras No Clasificadas en Funciones Anteriores (D=d1+d2+d3+d4)	0.00	0.00	0.00	0.00	0.00	0.00
d1) Transacciones de la Deuda Publica / Costo Financiero de la Deuda	0.00	0.00	0.00	0.00	0.00	0.00
d2) Transferencias, Participaciones y Aportaciones Entre Diferentes Niveles y Ordenes de Gobierno	0.00	0.00	0.00	0.00	0.00	0.00
d3) Saneamiento del Sistema Financiero	0.00	0.00	0.00	0.00	0.00	0.00
d4) Adeudos de Ejercicios Fiscales Anteriores	0.00	0.00	0.00	0.00	0.00	0.00
III. Total de Egresos (III = I + II)	8,207,692.41	0.00	8,207,692.41	4,861,843.22	4,861,843.22	3,345,849.19



 LIC. MARISOL MEDINA BALLESTEROS
 DIRECTORA GENERAL


 LIC. DIEGO IVAN MAYA CRISTOBAL
 COORDINADOR ADMINISTRATIVO

CENTRO DE DESARROLLO ECONÓMICO EDUCATIVO DE LA MESA DE EL NAYAR (a)
Estado Analítico del Ejercicio del Presupuesto de Egresos Detallado - LDF
Clasificación de Servicios Personales por Categoría
Del 1 de Enero al 30 de Septiembre de 2020 (b)
(PESOS)

Concepto (c)	Egresos					Subejercicio (e)
	Aprobado (d)	Ampliaciones/ (Reducciones)	Modificado	Devengado	Pagado	
I. Gasto No Etiquetado (I=A+B+C+D+E+F)	2,139,661.34	0.00	2,139,661.34	1,187,462.77	1,187,462.77	952,198.57
A. Personal Administrativo y de Servicio Público	2,139,661.34	0.00	2,139,661.34	1,187,462.77	1,187,462.77	952,198.57
B. Magisterio	0.00	0.00	0.00	0.00	0.00	0.00
C. Servicios de Salud (C=c1+c2)	0.00	0.00	0.00	0.00	0.00	0.00
c1) Personal Administrativo	0.00	0.00	0.00	0.00	0.00	0.00
c2) Personal Médico, Paramédico y afin	0.00	0.00	0.00	0.00	0.00	0.00
D. Seguridad Pública	0.00	0.00	0.00	0.00	0.00	0.00
E. Gastos asociados a la implementación de nuevas leyes federales o reformas a las mismas (E = e1 + e2)	0.00	0.00	0.00	0.00	0.00	0.00
e1) Nombre del Programa o Ley 1	0.00	0.00	0.00	0.00	0.00	0.00
e2) Nombre del Programa o Ley 2	0.00	0.00	0.00	0.00	0.00	0.00
F. Sentencias laborales definitivas	0.00	0.00	0.00	0.00	0.00	0.00
II. Gasto Etiquetado (II=A+B+C+D+E+F)	4,718,876.05	0.00	4,718,876.05	2,724,493.83	2,724,493.83	1,994,382.22
A. Personal Administrativo y de Servicio Público	4,718,876.05	0.00	4,718,876.05	2,724,493.83	2,724,493.83	1,994,382.22
B. Magisterio	0.00	0.00	0.00	0.00	0.00	0.00
C. Servicios de Salud (C=c1+c2)	0.00	0.00	0.00	0.00	0.00	0.00
c1) Personal Administrativo	0.00	0.00	0.00	0.00	0.00	0.00
c2) Personal Médico, Paramédico y afin	0.00	0.00	0.00	0.00	0.00	0.00
D. Seguridad Pública	0.00	0.00	0.00	0.00	0.00	0.00
E. Gastos asociados a la implementación de nuevas leyes federales o reformas a las mismas (E = e1 + e2)	0.00	0.00	0.00	0.00	0.00	0.00
e1) Nombre del Programa o Ley 1	0.00	0.00	0.00	0.00	0.00	0.00
e2) Nombre del Programa o Ley 2	0.00	0.00	0.00	0.00	0.00	0.00
F. Sentencias laborales definitivas	0.00	0.00	0.00	0.00	0.00	0.00
III. Total del Gasto en Servicios Personales (III = I + II)	6,858,537.39	0.00	6,858,537.39	3,911,956.60	3,911,956.60	2,946,580.79


LIC. MARISOL MEDINA BALLESTEROS
DIRECTORA GENERAL


LIC. DIEGO VAN MAYA CRISTOBAL
COORDINADOR ADMINISTRATIVO